



Verwaltungsrechnung 2009

Rechenschaftsbericht Finanzabteilung	Seite 2 - 21
Ergebnisse	Seite 22 - 26
Laufende Rechnung	Seite 27 - 62
Investitionsrechnung	Seite 63 - 66
Artengliederung	Seite 67 - 71
Bestandesrechnung	Seite 72 - 81

9. Finanzen, Steuern

9.1 Verwaltungsrechnung 2009

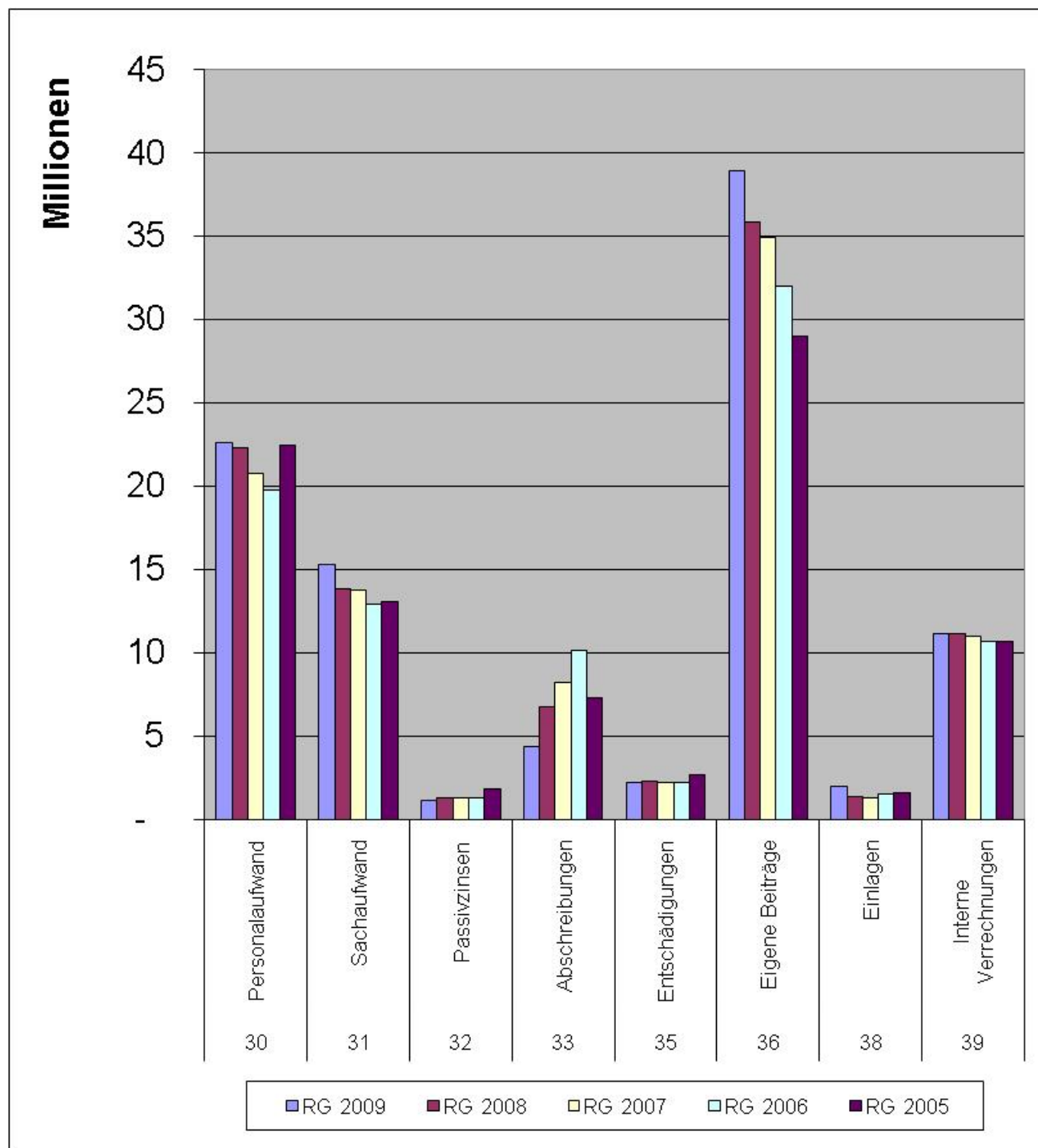
9.1.1 Gesamtübersicht zur Rechnung 2009

Gemeinde Wettingen	Laufende Rechnung	Investitionsrechnung	Summe
Einwohnergemeinde			
Aufwand/Ausgaben	80'106'942.47	5'982'225.55	86'089'168.02
Ertrag/Einnahmen	83'775'635.70	179'636.50	83'955'272.20
Nettoinvestitionen		5'802'589.05	
Selbstfinanzierung	3'668'693.23		
Finanzierungsfehlbetrag			-2'133'895.82

Eigenwirtschaftsbetriebe	Laufende Rechnung	Investitionsrechnung	Summe
Abwasserbeseitigung			
Aufwand/Ausgaben	1'467'606.45	2'415'574.25	3'883'180.70
Ertrag/Einnahmen	2'512'916.25	466'557.70	2'979'473.95
Nettoinvestitionen		1'949'016.55	
Selbstfinanzierung	1'045'309.80		
Finanzierungsfehlbetrag			-903'706.75
Abfallbewirtschaftung			
Aufwand/Ausgaben	1'965'575.75	328'743.75	2'294'319.50
Ertrag/Einnahmen	2'136'043.59	0.00	2'136'043.59
Nettoinvestitionen		328'743.75	
Selbstfinanzierung	170'467.84		
Finanzierungsfehlbetrag			-158'275.91
Sprachheilkindergarten			
Aufwand/Ausgaben	540'421.65	0.00	540'421.65
Ertrag/Einnahmen	449'306.15	0.00	449'306.15
Aufwandüberschuss	-91'115.50		-91'115.50
Heilpädagogische Schule			
Aufwand/Ausgaben	8'034'762.42	0.00	8'034'762.42
Ertrag/Einnahmen	8'736'551.24	0.00	8'736'551.24
Ertragsüberschuss	701'788.82		701'788.82

Konsolidierung	Laufende Rechnung	Investitionsrechnung	Summe
Gesamtrechnung 2009			
Aufwand/Ausgaben	92'115'308.74	8'726'543.55	100'841'852.29
Ertrag/Einnahmen	97'701'568.43	646'194.20	98'347'762.63
Nettoinvestitionen		8'080'349.35	
Selbstfinanzierung	5'586'259.69		
Finanzierungsfehlbetrag			-2'494'089.66

9.1.2 Laufende Rechnung; Entwicklung der Aufwandarten



Die Abschreibungen sind seit dem Jahr 2006 aufgrund der stark rückläufigen zusätzlichen Abschreibungen gesunken. Sie beliefen sich im Jahre 2006 noch auf CHF 7 Mio. (2009 = CHF 0,8 Mio.). Zusätzliche Abschreibungen auf dem Verwaltungsvermögen müssen jeweils bei Vorliegen eines Ertragsüberschuss' als Gewinnverwendung getätigt werden.

Der Mehraufwand der eigenen Beiträge lässt sich im Wesentlichen mit den nachträglichen Belastungen des Staatsanteils an den IV-Beiträgen der Heilpädagogischen Schule und des Sprachheilkindergartens erklären.

Die übrigen Aufwand-Sachgruppen weisen nur geringe Abweichungen aus und liegen im Durchschnitt der Vorjahre.

9.2 Ergebnis der Laufenden Rechnung

Die Selbstfinanzierung (Berechnung nach der kantonalen Methode) setzt sich wie folgt zusammen:

	Rechnung 2009	Budget 2009	Rechnung 2008
Vorgeschriebene Abschreibungen	1'625'200	2'160'400	1'676'500
Pflichtabschreibungen 9 %	1'462'700	1'944'340	2'514'700
Zusätzliche Abschreibungen	800'743		2'123'874
Abschreibungen Musikschule	-21'800	-21'800	-24'200
Abschreibungen HPS/SpKG	-198'150	-188'200	-198'150
Selbstfinanzierung (kant. Methode)	3'668'693	3'894'740	6'092'724

Die Abweichung der vorgenommenen Nettoabschreibungen gegenüber dem Voranschlag 2009 beträgt -6 % (Vorjahr +25 %). Gegenüber der Rechnung 2008 resultiert eine Reduktion von 40 % (Vorjahr -14%).

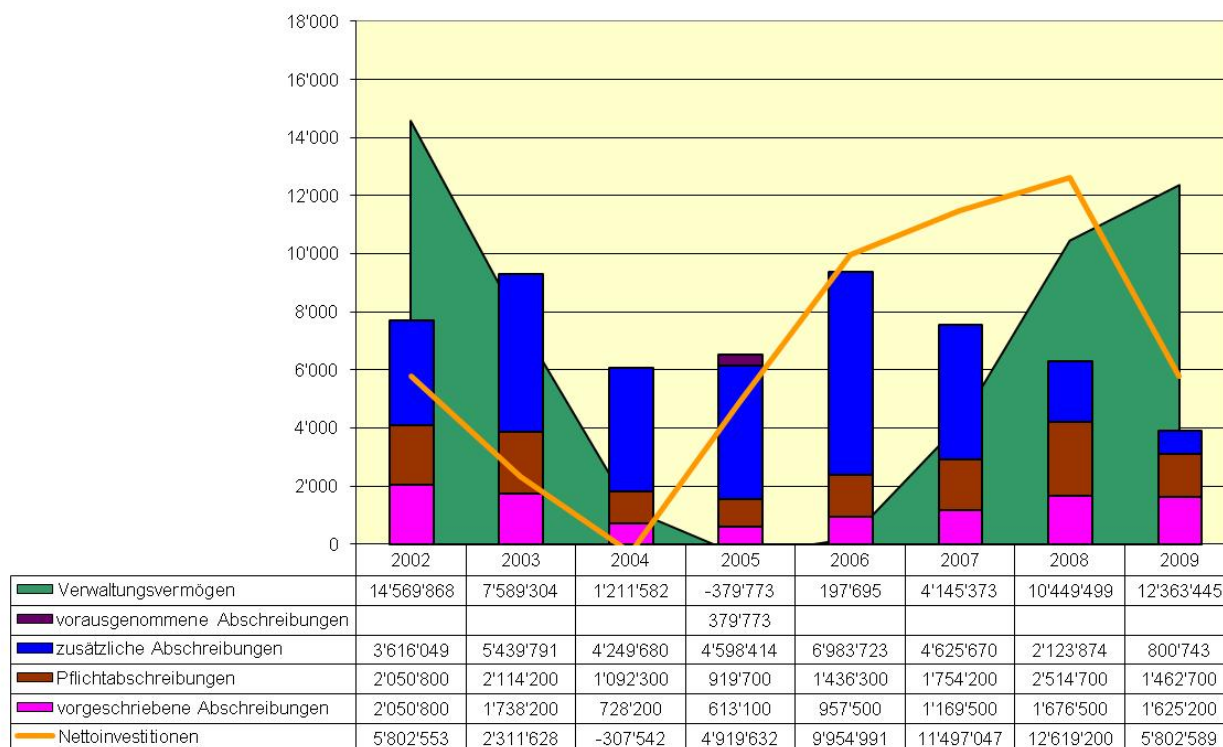
Das Ergebnis misst sich an der Summe der getätigten Abschreibungen. Gegenüber dem Voranschlag 2009 erfolgt eine Verschlechterung von 0,2 Mio. Franken:

	Rechnung 2009	Budget 2009	Abweichung
Vorgeschriebene Abschreibungen	1'625'200	2'160'400	-535'200
Pflichtabschreibungen 9 %	1'462'700	1'944'340	-481'640
Zusätzliche Abschreibungen	800'743	0	800'743
Total Abschreibungen Brutto	3'888'643	4'104'740	
Ergebnisverschlechterung			-216'097

Die Berechnung der Abschreibungen erfolgt degressiv, d.h. der Buchwert des Verwaltungsvermögens per 31.12.2009 wird mit dem Abschreibungssatz multipliziert. Aufgrund des im Vergleich zum Voranschlag geringeren Investitionsvolumens und der im Vorjahr zusätzlich getätigten Abschreibungen, reduzierte sich das Nettoverwaltungsvermögen stärker als budgetiert. Daraus ergaben sich im Vergleich zum Voranschlag geringere vorgeschriebene- und Pflichtabschreibungen. Wenn diese Konstellation ausgeblieben und die Abschreibungen gem. Budget getätigt worden wären, hätte ein Bilanzfehlbetrag (Verlust) von CHF 216'097.00 ausgewiesen werden müssen.

Im Vorjahr betrug die Ergebnisverbesserung noch 1,2 Mio. Franken.

9.2.1 Entwicklung Verwaltungsvermögen / Abschreibungen



9.3 Vergleich Rechnung / Voranschlag nach Finanzplangrössen

Fipla-Grösse	Rechnung 2009	Budget 2009	Abweichung
Steuern / Finanzausgleich (ST/FA)	46'717'636	47'300'268	-582'632
Nettoaufwand (NA)	42'529'348	42'761'074	-231'726
Nettozinsen (NZ)	519'595	644'454	-124'859
Selbstfinanzierung (SF)	3'668'693	3'894'740	-226'047

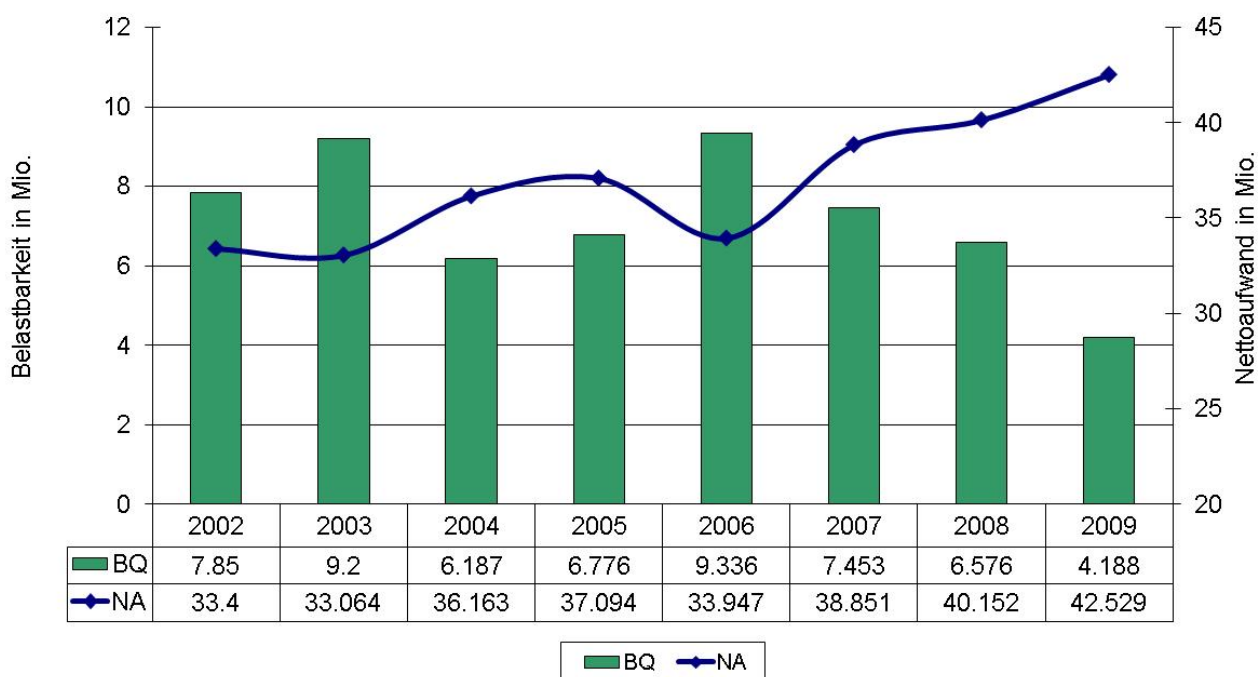
Die Ermittlung der Finanzplan-Grössen liefern wertvolle Kennzahlen für den Mehrjahres-, Budget- und Finanzplanvergleich. Aufgrund der geringen Abweichung im Nettoaufwand von 0,54 % lässt sich eine hohe Budgetdisziplin ableiten.

Die Abweichung der Selbstfinanzierung gegenüber der ausgewiesenen Ergebnisverschlechterung lässt sich mit einer unterschiedlichen Berechnung erklären. So werden für die Berechnung des Ergebnisses die Beiträge von Eigenwirtschaftsbetrieben an den Abschreibungen nicht berücksichtigt, da man die gesamte Summe der Bruttoabschreibungen vergleicht. Die Fipla-Grössen berücksichtigen hingegen die Abschreibungsbeteiligungen des Sprachheilkindergartens und der Heilpädagogischen Schule.

9.3.1 Vergleich Belastbarkeitsquote mit Nettoaufwand

Die Belastbarkeitsquote (BQ) berechnet sich aus der Summe von Abschreibungen und Nettozinsen (Aktiv- und Passivzinsen inkl. Liegenschaftserfolg). Der Wert gibt darüber Auskunft, wie viele Mittel der Gemeinde für den Schuldendienst (Verzinsung und Abschreibungen) zur Verfügung stehen. Ein höherer Wert ermöglicht eine grössere Flexibilität in der Realisierung von Investitionsvorhaben. Ein zu tiefer Wert schränkt die diesbezüglichen Möglichkeiten stark ein.

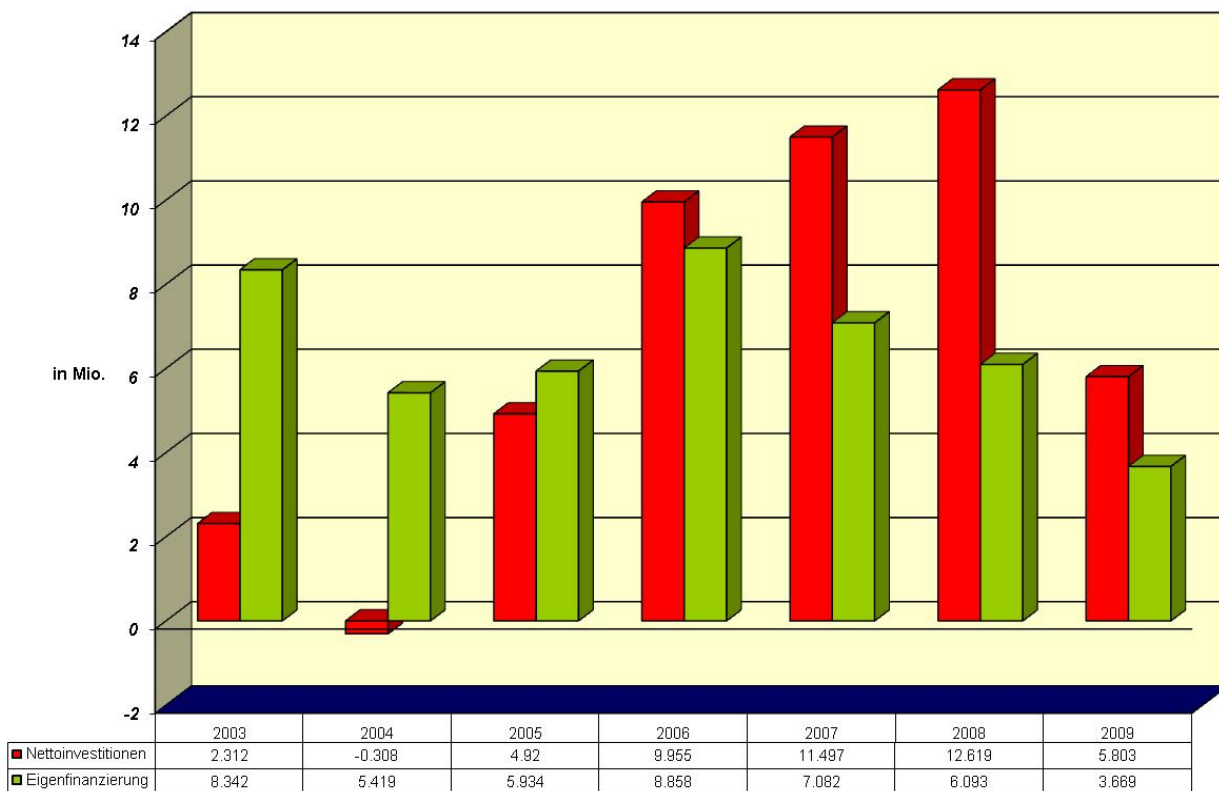
Die Grösse lässt sich mit dem EBITDA (earnings before interest, taxes, depreciation and amortization) einer Kennzahl aus der Privatwirtschaft vergleichen. Damit wird versucht, die wirtschaftliche Leistungsfähigkeit von Unternehmungen ungeachtet von der Vermögens- und Finanzierungsstruktur zu vergleichen.



Laut Empfehlungen des Gemeindeinspektorats des Kantons Aargau sollte die BQ rund einen Drittel der Finanzplangrösse "Steuern Finanzausgleich" erreichen, was einem Wert von rund 15,6 Mio. Franken entsprechen würde. Die Belastbarkeitsquote der Gemeinde muss als ungenügend qualifiziert werden, da sie mit 4,2 Mio. Franken nur 27 % (Vorjahr = 42 %) des empfohlenen Richtwerts erreicht.

Der Nettoaufwand zeigt die Summe der allgemeinen Aufwendungen (abzüglich Sondersteuern und Gebühren). Der einerseits starke Anstieg dieser Kennzahl von rund 6 % (Vorjahr = 3 %) lässt die Belastbarkeit, zusammen mit der Reduktion der Steuererträge, um 36 % (Vorjahr -12 %) einbrechen.

9.3.2 Entwicklung der Nettoinvestitionen und Selbstfinanzierung



Die obige Grafik zeigt die Finanzierungsrechnung, wie sie in den Ergebnissen gem. kantonalen Richtlinien ausgewiesen werden muss.

Es wird die Summe der Abschreibungen mit den Nettoinvestitionen (Verwaltungsvermögen) verglichen. Die Differenz liefert ein Indiz der Veränderung von liquiden Mittel. In der Berichtsperiode wird ein Finanzierungsfehlbetrag von CHF 2,1 Mio. ausgewiesen.

Eine korrekte Aussage über die Ursache der Veränderung von Liquiden Mitteln kann der Mittelflussrechnung unter Punkt 9.5 entnommen werden.

9.4 Kennzahlen-Überblick

Entwicklung Kennzahlen

Daten	Jahr	2009	2008	2007	2006	2005
A	Einwohnerzahl	19'816	19'667	19'402	18'901	18'609
B	Steuerfuss	87 %	87 %	89 %	89 %	92 %
C	Steuern ordentlich	43'257'016	43'615'741	43'289'656	40'473'663	41'337'599
D	Steuern Quellen	1'978'863	1'812'447	1'411'093	1'124'642	1'124'474
E	Aktiensteuern	3'156'758	2'872'201	2'847'913	2'998'440	2'459'757
F	FA-Beitrag	-1'675'000	-1'572'000	-1'244'140	-1'313'950	-1'052'270
G	Finanzertrag	71'908'020	71'855'551	69'568'854	66'988'284	62'208'717
H	Belastbarkeitsquote	4'188'288	6'576'077	7'453'509	9'335'535	6'775'802
I	Nettozinsen	519'595	483'353	371'339	477'112	841'615
K	Selbstfinanzierung	3'668'693	6'092'724	7'082'170	8'858'423	5'934'187
L	Vorgeschr. Abschreibungen	1'625'200	1'676'500	1'169'500	957'500	613'100
M	Nettoinvestitionen	5'802'589	12'619'200	11'497'047	9'954'991	4'919'632
N	Nettoschuld	12'933'445	11'019'499	4'715'373	767'696	190'228

Kennzahlen / Jahr	2009	2008	2007	2006	2005
1 Steuerkraft je Einwohner	2'783.2	2'801.1	2'735.5	2'631.5	2'612.4
2 Tragfähigkeitsfaktor	31.99	32.20	30.74	29.57	28.40
3 Nettozinsquote	4.0	4.4	7.9	62.1	442.4
4 Nettozinsanteil	1.1	1.0	0.8	1.1	1.9
5 Zinsbelastungsanteil	0.7	0.7	0.5	0.7	1.4
6 Belastbarkeitsanteil 1	9.0	14.1	16.1	21.6	15.4
7 Belastbarkeitsanteil 2	5.8	9.2	10.7	13.9	10.9
8 Selbstfinanzierungsgrad	63.2	48.3	61.6	89.0	120.6
9 Selbstfinanzierungsanteil	5.1	8.5	10.2	13.2	9.5
10 Kapitaldienstanteil	3.0	3.0	2.2	2.1	2.3
11 Nettoschuld je Einwohner	653	560	243	41	10
12 Verschuldungsquote	3.5	1.8	0.7	0.1	0.0

9.5 Geldflussrechnung

Bezeichnung	Veränderung Liquidität	Zwischen-Total
Betriebsbereich		
vorgeschriebene Abschreibungen	1'625'200.00	
Pflichtabschreibungen	1'462'700.00	
zusätzliche Abschreibungen	800'743.23	
Verlust Sprachheilkindergarten	-91'115.50	
Gewinn Heilpädagogische Schule	701'788.82	
Gewinn Abwasserbeseitigung	1'045'309.80	
Gewinn Abfallbewirtschaftung	170'467.84	
Abnahme Steuerforderungen	3'821'493.60	
Zunahme übrige Forderungen	-100'123.33	
Zunahme transitorische Konti (aktiv)	-2'793'274.40	
Zunahme Vorräte	-50'411.93	
Zunahme Kreditoren (2000+2007 / Operativ)	850'590.40	
Abnahme Grabunterhaltsfonds	-42'138.30	
Abnahme transitorische Konti (passiv)	-1'013'436.75	
Abnahme Abrechnungskonti (2009)	-171'733.70	
Abnahme Rückstellungen Glasschäden	-875.80	
Zunahme Rückstellungen Ersatzbeiträge ZS	26'885.60	
Cashflow (operativ)		6'242'069.58
Investitionsbereich		
Abnahme Kreditoren (Investitionen VV)	-497'523.15	
Investitionen Liegenschaften Finanzvermögen	-430'000.00	
Investitionen Verwaltungsvermögen	-5'982'225.55	
Investitionen Abwasserbeseitigung	-2'415'574.25	
Investitionen Abfallbewirtschaftung	-328'743.75	
Anschlussgebühren Abwasserbeseitigung	466'557.70	
Desinvestition Verwaltungsvermögen	179'636.50	
Geldabfluss aus Investitionstätigkeit		-9'007'872.50
Finanzierungsbereich		
Definanzierung Darlehen UBS	-5'000'000.00	
Geldabfluss aus Finanzierungstätigkeit		-5'000'000.00
Abnahme der liquiden Mittel per 31. Dezember 2009		-7'765'802.92

Nachweis Bestand liquide Mittel	2008	2009	Veränd. Liq.
Liquide Mittel	9'518'616.95	1'977'414.94	-7'541'202.01
Kontokorrent Ortsbürgergemeinde	-110'015.49	-334'616.40	-224'600.91
Total Fonds	9'408'601.46	1'642'798.54	-7'765'802.92

Wie dies in den gängigen Rechnungslegungsnormen vorgesehen ist, erstellt die Einwohnergemeinde Wettingen neben der Bilanz und Erfolgsrechnung auch eine dritte Jahresrechnung; die Geldflussrechnung.

Betriebsbereich

Die Summe der liquiditätswirksamen Erträge abzüglich der liquiditätswirksamen Aufwendungen ergibt den Zufluss von liquiden Mittel aus der Geschäftstätigkeit. Da diese direkte Berechnungsmethode äusserst umständlich ist, erfolgt der Nachweis indirekt. Die massive Abnahme des Cashflows (minus 49%) gegenüber dem Vorjahr lässt sich einerseits auf eine starke Zunahme der transitorischen Forderungen und andererseits auf einen erhöhten Liquiditätswirksamen Aufwand zurückführen.

Investitionsbereich

Neben der klassischen Investitionstätigkeit der Verwaltungsrechnung (Investitionsrechnung gem. NRM) müssen auch die Investitionen und Desinvestitionen der Liegenschaften im Finanzvermögen und Aktivdarlehen berücksichtigt werden. Der Geldabfluss aus der Investitionstätigkeit hat sich gegenüber dem Vorjahr um 9% reduziert.

Finanzierungsbereich

Während der Berichtsperiode erfolgte die Rückzahlung eines Darlehens der UBS.

Veränderung liquider Mittel

In der Summe ergibt sich für die Berichtsperiode eine Abnahme der liquiden Mittel von CHF 7'765'802.92, welche aufgrund der aufgeführten Bestände nachgewiesen ist. Die Abweichung zum Finanzierungsfehlbetrag (berechnet nach der kantonalen Methode) lässt sich im Wesentlichen durch die korrekte Erhebung des operativen Cashflows und die Berücksichtigung sämtlicher Investitionsausgaben erklären.

Kennzahlen Mittelflussrechnung

	2005	2006	2007	2008	2009
Umsatz Laufende Rechnung	88'600'503	90'630'636	93'443'399	94'916'021	97'701'568
48 Entnahmen	-28'131	-54'815	-146'197	-61'322	-123'735
49 Interne Verrechnungen	-10'722'565	-10'651'166	-10'971'604	-11'138'641	-11'175'835
Umsatz (bereinigt)	77'849'808	79'924'656	82'325'598	83'716'058	86'401'999
Cashflow	12'105'417	9'017'245	11'684'812	12'220'945	6'242'070
Cashflow Marge	15.55%	11.28%	14.19%	14.60%	7.22%

Verschuldungsfaktor					
Effektivverschuldung	7'969'490	8'557'231	14'345'522	22'094'232	22'888'527
Cashflow	12'105'417	9'017'245	11'684'812	12'220'945	6'242'070
Verschuldungsfaktor	0.66	0.95	1.23	1.81	3.67

Cashflow / Investitions-Verhältnis					
Cashflow	12'105'417	9'017'245	11'684'812	12'220'945	6'242'070
Nettoinvestitionen	-11'831'107	24'037'000	5'221'814	9'860'409	9'007'873
Cashflow / Investitions-Verhältnis	n/a	37.51%	223.77%	123.94%	69.30%

Cashflow-Marge

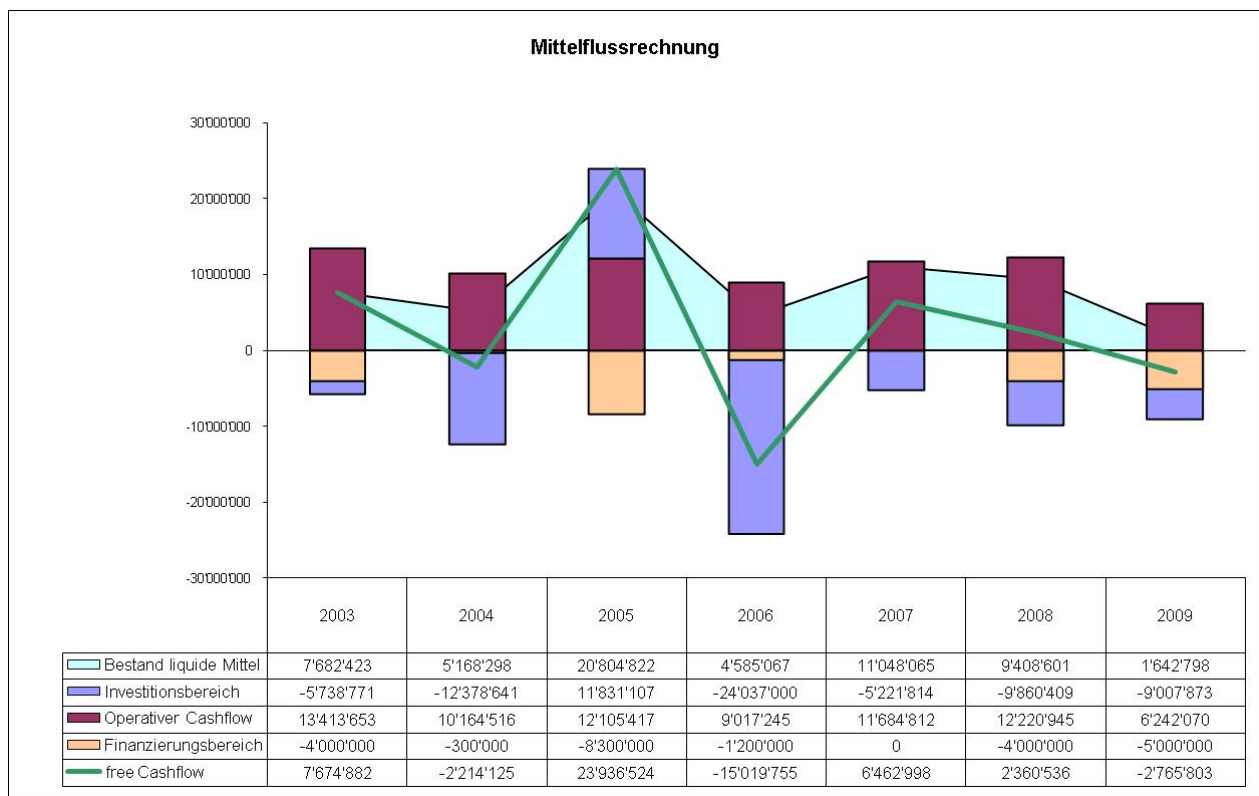
Die Cashflow-Marge gibt an, wie viel Prozent des Umsatzes unter dem Strich als Geldzufluss verbleibt. Da der Umsatz der öffentlichen Hand aufgrund des hohen Anteils interner Verrechnungen aufgebläht wird, muss der Wert vor der Berechnung um diese bereinigt werden. Die Kennzahl ist sehr stark branchenabhängig, sodass keine Aussage über die "richtige" Höhe des Prozentsatzes gemacht werden kann. Vielmehr muss neben dem Branchenvergleich die Entwicklung innerhalb eines gewissen Zeitraums betrachtet werden. Daraus ist ersichtlich, dass sich der Wert in den Jahren 2005, 2007 und 2008 konstant um 15% gehalten hat. Eine grosse Aargauer Vergleichsgemeinde weist Werte zwischen 15% und 20% aus. Aufgrund der bisherigen Entwicklung kann somit geschlossen werden, dass der massive Einbruch in der Berichtsperiode auf 7% als ungenügend qualifiziert werden muss.

Verschuldungsfaktor

Der Verschuldungsfaktor gibt an, wievielfach der letzte Cashflow erarbeitet werden müsste, bis die Effektivverschuldung (Fremdkapital ./ Liquid Mittel ./ kurzfristige Forderungen) abbezahlt wäre. Je tiefer der Verschuldungsfaktor ist, desto mehr Sicherheit besteht für die Gläubiger. Werte unter fünf gelten aus Sicht der Kreditgeber als sehr gut. Diese Sicherheitskennzahl ist in der Berichtsperiode aufgrund des Einbruchs im Cashflow stark angestiegen.

Cashflow / Investitions-Verhältnis

Das Cashflow / Investitions-Verhältnis gibt an, ob zur Bezahlung der Investitionen genügend Cashflow erwirtschaftet wird. Die Summe aus den Jahren 2003 - 2009 ergibt einen Wert von 138%, welcher sich somit deutlich über der kritischen Marke von 100% befindet.



Die obige Grafik zeigt die Entwicklung der Geldflussrechnung seit 2003. Der free Cashflow errechnet sich aus der Differenz zwischen dem Cashflow und den Investitionsausgaben und ergibt die Mittel, welche zur Definanzierung oder zum Aufbau liquider Mittel verwendet werden kann. Ein negativer Wert führt zu einem Abbau der flüssigen Mittel respektive zu einer Erhöhung der Schulden.

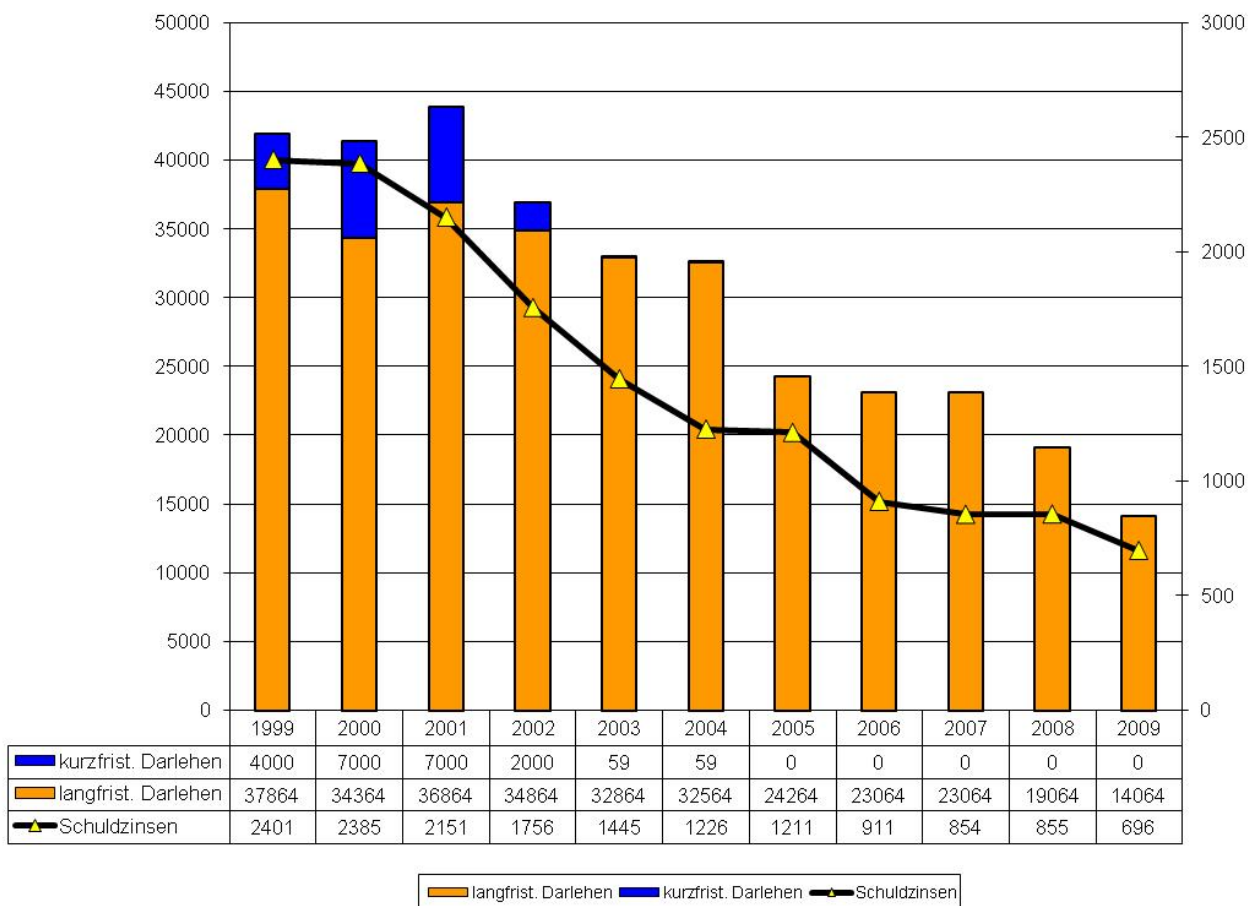
Fazit

Der Vergleich mit den Vorperioden zeigt, dass der in der Berichtsperiode erarbeitete Cashflow zu tief ist. Sowohl der Verschuldungsfaktor wie auch die Cashflow-Marge bestätigen dies. Für die künftigen Perioden muss der Fokus vermehrt auf die Verbesserung des Geldzuflusses aus der Betriebstätigkeit gelegt werden.

9.5.1 Entwicklung der Passivdarlehen und Schuldzinsen

Wie bereits in der Geldflussrechnung ausgewiesen, erfolgte in der Berichtsperiode eine Rückzahlung eines Darlehens der UBS über CHF 5 Mio.

**Entwicklung Verschuldung und Darlehenszinsen
in Tausend Franken**



9.6 Steuerertrag

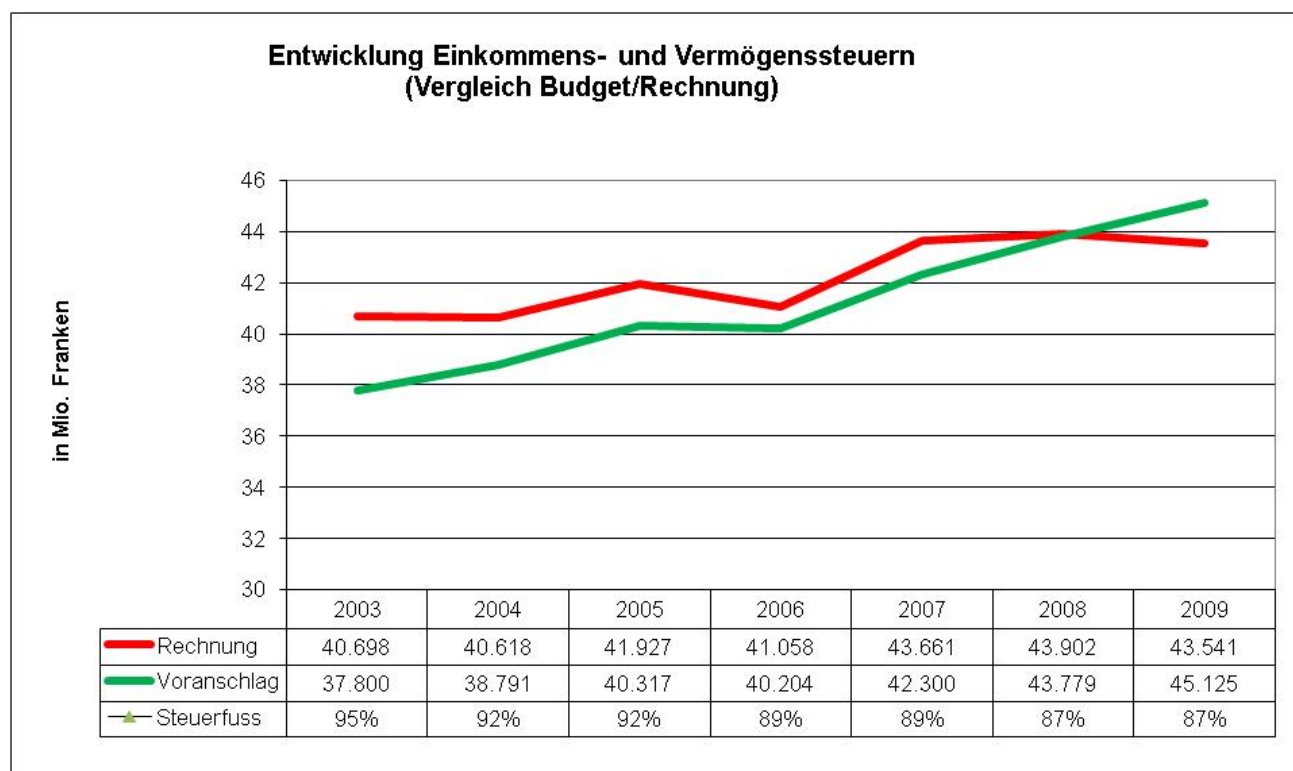
Der Steuerertrag aus sämtlichen Steuerarten ist im Jahre 2009 mit 49,792 Mio. Franken um 0,533 Mio. Franken oder 1,06 % tiefer ausgefallen als budgetiert. Die Abrechnung der einzelnen Steuerarten zeigt folgendes Bild:

Konto	Steuerarten	Abschluss 2009 Ertrag	Budget 2009 Ertrag	Mehr- / Minderertrag gegenüber dem Budget in Fr.	in %
900.400.01	Einkommens- und Vermögenssteuern	43'541'199.20	45'125'267.90	-1'584'068.70	-3.51%
900.400.02	Quellensteuern	1'978'862.90	1'500'000.00	478'862.90	31.92%
900.401.00	Aktiensteuern	3'156'757.65	2'850'000.00	306'757.65	10.76%
	Total Gemeindesteuern	48'676'819.75	49'475'267.90	-798'448.15	-1.61%
905.400.00	Nachsteuern und Bussen	153'728.60	150'000.00	3'728.60	2.49%
905.403.00	Grundstückgewinnsteuern	596'417.50	400'000.00	196'417.50	49.10%
905.405.00	Erbschafts- und Schenkungssteuern	365'098.25	300'000.00	65'098.25	21.70%
	Total andere Steuern	1'115'244.35	850'000.00	265'244.35	31.20%
	Steuerertrag gesamt	49'792'064.10	50'325'267.90	-533'203.80	-1.06%

Bei den Einkommens- und Vermögenssteuern ist der Steuerertrag um Fr. 1'584'068.70 oder 3,51 % tiefer ausgefallen als budgetiert. Obwohl gegenüber dem Vorjahr die Zahl der Steuerpflichtigen um 127 oder 1,02 % auf 12'589 zugenommen und sich die Steuerkraft um Fr. 32.90 oder 1,1 % auf Fr. 2'834.10 erhöht hat, ist der Rückgang der Steuereinnahmen höher ausgefallen als angenommen. Das Wachstum des Volkseinkommens im Jahre 2009 und die Steuerausfälle aus den Tarifmilderungen sind zu optimistisch prognostiziert und somit budgetiert worden.

Die Rechnungen der anderen Steuerarten schliessen gegenüber dem Budget mit Mehreinnahmen ab. Besonders bei den Quellensteuern hat die Gemeinde mit Fr. 478'862.90 wesentlich mehr eingenommen als erwartet. Dieses Ergebnis ist im Wesentlichen auf einmalige Nachträge aus Vorjahren zurückzuführen. Die Aktiensteuerrechnung schliesst gegenüber dem veranschlagten Budgetbetrag mit einem Mehrertrag von Fr. 306'757.65 oder 10,76 % ab. Trotz Finanz- und Wirtschaftskrise sind die Rechnungsergebnisse der Wettinger Unternehmen, welche zur Hauptsache im Binnen- oder Lokalmarkt tätig sind, besser ausgefallen als erwartet. Aus 125 Steuerfällen hat die Gemeinde an Grundstückgewinnsteuern Fr. 196'417.50 oder 49,19 % mehr eingenommen als budgetiert.

9.6.1 Entwicklung und Budgetierung der Einkommens- und Vermögenssteuern



Die Steuererträge sind schwierig zu budgetieren und hängen von vielen unbeeinflussbaren Faktoren ab. Steuergesetzrevisionsen, wirtschaftliche Veränderungen und im Zeitpunkt der Budgetierung nicht genau bekannte Lohnentwicklungen erschweren die Ertragsberechnungen.

Die Steuerrechnungen 2009 weisen zu den veranschlagten Budgetwerten von insgesamt 50,325 Mio. Franken ein Minderertrag 0,533 Mio. Franken oder 1,06 % aus (2008 = Mehrertrag 0,912 Mio. Franken oder 1,87 %). Dieser Minderertrag ist ausschliesslich auf die Einkommens- und Vermögenssteuerrechnung zurückzuführen. Weiterhin kann von einer **sehr hohen** Budgetgenauigkeit gesprochen werden.

9.6.2 Bezugswesen

Die Zahl der Stundungen, Mahnungen, Betreibungen, Ausstände und Verluste geben Auskunft über die Zahlungsmoral und die Zahlungsfähigkeit der Steuerpflichtigen. Trotz Abnahme der Ausstände konnte generell keine Verbesserung der Zahlungsmoral und der Zahlungsfähigkeit der Steuerpflichtigen festgestellt werden.

Gegenüber dem Vorjahr haben, mit Ausnahme der Anzahl Mahnungen, sämtliche Bezugshandlungen zugenommen. Insgesamt haben 3'890 Personen (Vorjahr 3'666 Personen), das sind gut ein Drittel aller Steuerpflichtigen mit Steuerforderungen, eine Stundung erhalten oder mussten betreiben werden. Die administrativen Aufwendungen für diese beiden Bezugsarbeiten sind beträchtlich.

Bereits im Jahre 2002 konnte festgestellt werden, dass die zahlreichen zusätzlichen Bezugsanstrengungen und Bezugshandlungen der Finanzverwaltung, welche umfangreicher sind als die kantonalen Vorgaben, zu einer Senkung der Steuerausstände und Steuerverluste führen wird. Der hohe Verzugszinssatz von 6 % und die seit Jahren konsequente Betreibung provisorischer Steuerforderungen haben zu einer weiteren Verminderung der Steuerausstände geführt.

9.6.3 Entwicklung der Bezugskennzahlen

	2009	2008	2007	2006	2005
1. Anzahl Stundungen	2'170	2'156	2'107	1'616	1'701
Anteil 1 - 3 Monate	901	948	699	616	629
Anteil 4 - 6 Monate	623	609	625	465	564
Anteil 7 - 9 Monate	373	338	421	331	316
Anteil 10 - 12 Monate	273	261	362	204	192
2. Anzahl Steuermahnungen	4'000	4'700	4'200	5'400	4'700
Mahnbetrag	8'100'000	17'900'000	16'800'000	19'500'000	18'500'000
3. Anzahl Steuerbetreibungen	1'720	1'510	1'435	1'650	1'600
Betreibungsbetrag	6'200'000	6'000'000	7'000'000	7'800'000	8'000'000
4. Steuerausstände	5'240'324	7'364'513	9'729'496	11'672'855	14'892'608
in % vom Steuersoll	4,86	6,78	8,91	11,28	14,39
Durchschnitt Kanton in %	14,64	15,69	16,41	17,48	19,86
5. Steuerabschreibungen	1'069'366	988'131	1'126'835	1'657'170	1'756'576
Gemeindeanteil	437'587	404'508	470'927	693'018	744'628
in % zum bereinigten Steuersoll					
- Wettingen	0,67	0,66	0,83	1,36	1,38
- Durchschnitt Kanton	0,64	0,71	0,79	0,93	0,91
6. Einnahmen aus früh. Verlusten	362'802	264'219	274'026	273'017	340'810
Gemeindeanteil	130'910	115'910	115'365	156'431	150'849
7. Debitorenverluste	17'748	21'818	224'423	31'493	30'466
in % von den Sollstellungen	0,15	0,16	1,74	0,25	0,24
8. Bezugsentschädigung	263'696	266'439	274'830	263'391	258'970
Anteil Kirchgemeinden	256'011	264'643	272'534	261'178	256'337
Anteil Bundes- und Quellensteuern	7'685	1'796	2'296	2'213	2'633

1. Stundungen

Steuerstundungen mit Ratenverpflichtung sind ein aufwändiges aber sehr erfolgreiches Mittel für Schuldensanierungen. Steuerstundungen vermindern andere Bezugshandlungen, stellen den regelmässigen Geldfluss an den Fiskus sicher, vermeiden oder vermindern Steuerverluste und tragen mittel- bis langfristig zur Senkung der Steuerausstände bei. Die Zahl der Steuerpflichtigen, welche ihre Steuern nicht mehr fristgerecht bezahlen können und um Stundung nachsuchen, hat gegenüber dem Vorjahr um 63 oder 3 % zugenommen.

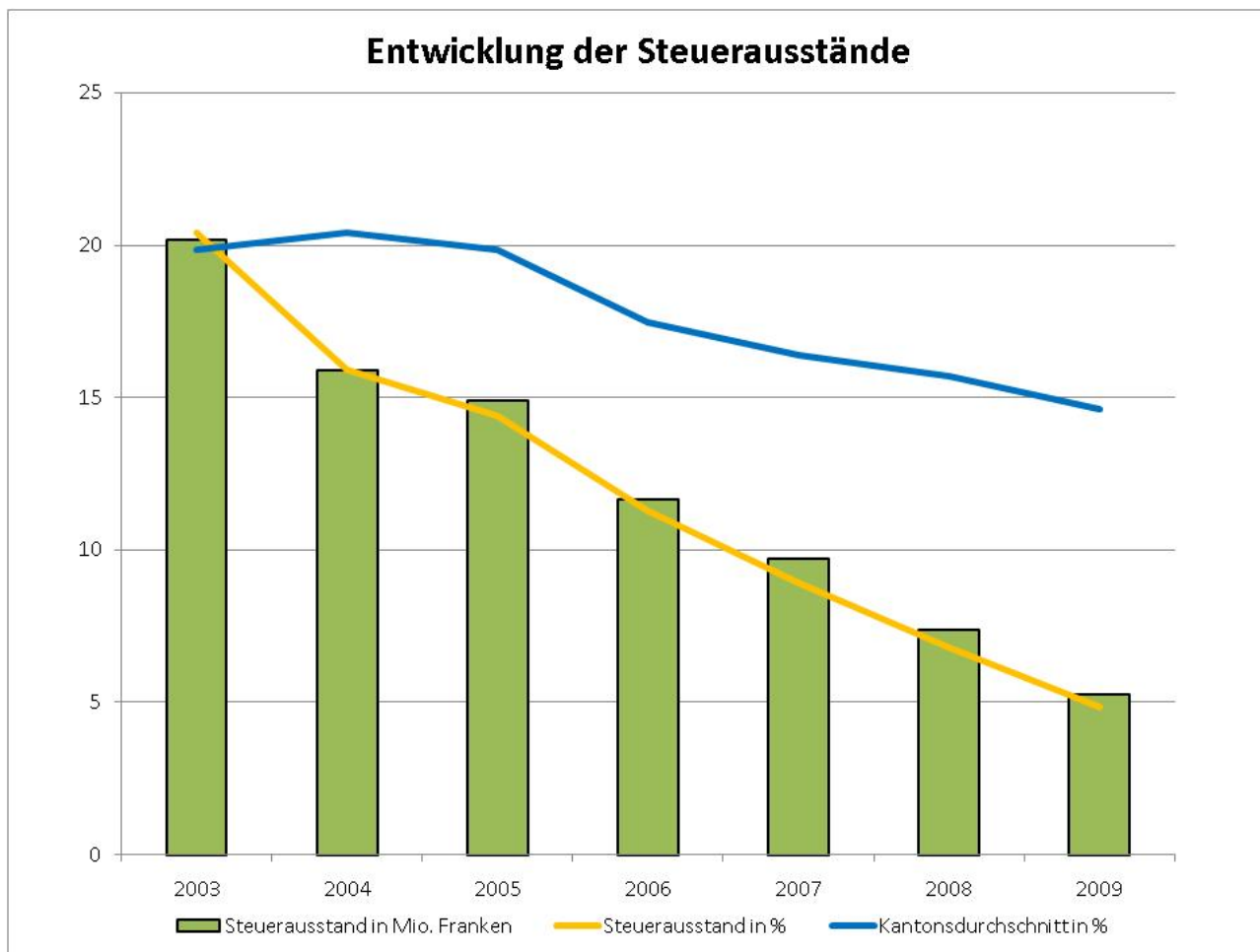
Finanzielle Probleme können oft nur langfristig gelöst werden. Weil die Zahl der Arbeitslosen weiter zunehmen wird, rechnet die Finanzverwaltung im Jahre 2010 mit einer weiteren Zunahme der Stundungsgesuche.

2. Steuermahnungen und Steuerbetreibungen

Die Zahl der Steuermahnungen hat gegenüber dem Vorjahr um rund 700 oder 14,8 % von 4'700 auf 4'000 abgenommen. Der Mahnbetrag betrug rund 8,1 Mio. Franken oder durchschnittlich Fr. 2'025 pro Mahnung. Die Zahl der Steuerbetreibungen hat gegenüber dem Vorjahr um 210 oder 13,9 % von 1'510 auf 1'720 zugenommen. Der Betreibungsbetrag betrug rund 6,2 Mio. Franken oder durchschnittlich Fr. 3'604 pro Betreibung.

3. Steuerausstände

Gemessen an den gesamten Sollstellungen von 107,623 Mio. Franken betragen Ende 2009 die Ausstände noch 5,240 Mio. Franken oder 4,86 %. Von diesen Ausständen waren rund 3,220 Mio. Franken oder 43,73 % noch nicht zur Zahlung fällig.



4. Steuerabschreibung

Zu den obersten Zielsetzungen im Steuerbezug gehört die Vermeidung von Steuerverlusten. Im 2009 mussten uneinbringbare Steuerforderungen von insgesamt Fr. 1'069'366.99 administrativ abgeschrieben werden. Trotz Zunahme der Arbeitslosigkeit und der Anzahl Betreibungen konnte die Abschreibungsquote mit 0,98 % weiterhin unter 1 % der Sollstellungen gehalten werden.

5. Einnahmen aus Schuldensanierungen und Verlustscheinbewirtschaftung

Die Zahl der Schuldensanierungen in Form von gerichtlichen und aussergerichtlichen Nachlassverträgen ist weiterhin hoch. Obwohl im Jahr 2009 infolge Personalwechsel und vorübergehenden Vakanzen keine intensive Bewirtschaftung der Verlustscheine möglich war, konnten aus früher eingeleiteten Bezugshandlungen im Jahre 2009 an Steuern Fr. 362'802.00 (2008 = 254'219.60) wieder eingebracht werden. Der Gemeindeanteil an den Steuern beträgt Fr. 105'910.55 und an den Betreibungskosten rund Fr. 25'000.00.

6. Abschreibung Debitorenforderungen

Die Debitorenausstände betragen Ende 2009 Fr. 627'723.25 oder 5,59 % der Sollstellungen (2008 = Fr. 492'883.35 oder 3,72 %). Von diesen Ausständen waren Fr. 429'237.60 oder 68 % noch nicht zur Zahlung fällig.

9.7 Steuerwesen

Steuerhinterziehung ? Steuerbetrug ? Nicht nur für den ansässigen Schweizer Bürger ist die Differenzierung äusserst schwierig zu verstehen sondern vorallem für Drittstaaten, welche sich beklagen, dass die Schweiz aufgrund dieser Differenzierung keine Amtshilfe leisten will in Fällen von Steuerhinterziehung. Anders verhält es sich nämlich beim sogenannten Steuerbetrug, wonach Untersuchungsbehörden gesetzlich legitimiert das Bankengeheimnis aufheben können.

Art. 175 des Bundesgesetzes über die direkte Bundessteuer (DBG) besagt sinngemäss: "Wer absichtlich oder aus Nachlässigkeit "vergisst", Einkommens- oder Vermögenswerte anzugeben, hinterzieht Steuern. Wird man dabei erwischt, zahlt man zusätzlich zur ordentlichen Nachsteuer eine Busse in gleicher Höhe. Bei schwerem Verschulden beträgt die Busse bis zum dreifachen der geschuldeten Steuer.

Gemäss Art. 186 begeht hingegen Steuerbetrug, wer zum Zwecke einer Steuerhinterziehung gefälschte, verfälschte oder inhaltlich unwahre Urkunden zur Täuschung gebraucht. Als Strafe dafür drohen Gefängnis oder eine Busse bis zu 30'000 Franken.

Aufgrund des angespannten internationalen Verhältnis in Steuer- und Finanzangelegenheiten, denkt nun selbst Bundesrat Merz darüber nach, diese Unterscheidung aufzuheben, was natürlich auch Konsequenzen für die Handhabung des Bankengeheimnis hat.

Gleichzeitig geht der Steuerwettbewerb in der Schweiz unvermindert weiter. Im Herbst des Berichtsjahres haben wiederum 3 Kantone über Steuervorlagen abgestimmt, wobei es sich um Vorlagen handelt mit dem Ziel, Entlastungen für eine gezielte Kategorie von Steuerpflichtigen zu erreichen. Erfahrungsgemäss werden weitere Kantone folgen und es fällt auf, dass sich der Graben zwischen kleinen und grossen Kantonen vergrössert. Die Bandbreite reicht von Flat-Rate-Tax in den Kantonen Obwalden und Uri und dem Kanton Zürich, welcher sogar die Pauschalbesteuerung abgeschafft hat. Klar, grösseren Kantonen sind die Hände gebunden für die Einführung solcher Extremformen, denn die Steuerauffälle wären zu gross als diese von potenten Neuzuzüglern kompensiert werden könnten.

Das für die Kantone verbindliche Steuerharmonisierungsgesetz ist mittlerweile in mehreren Punkten revidiert worden, so dass das aargauische Steuergesetz erneut angepasst werden muss. Da für den aargauischen Gesetzgeber keine erhebliche Entscheidungsfreiheit besteht, kann der Nachvollzug des Bundesrechts mittels Dekret erfolgen. Die wichtigsten Änderungen betreffen die Umsetzung der Unternehmenssteuerreform II, Erleichterungen im Nachsteuer- und Bussenverfahren und die Abschaffung der Dumont-Praxis. Die Änderungen treten gestaffelt in Kraft. Die Umsetzung der Unternehmenssteuerreform II ab 2011, die Erleichterungen im Nachsteuer- und Bussenverfahren ab 2010 und die Abschaffung der Dumont-Praxis als konjunkturunterstützende Massnahme rückwirkend ab 2009. Nach der Inkraftsetzung aller Teilbereiche resultieren für den Kanton jährliche Steuerermindererträge von rund 7,3 Millionen Franken und für die Gemeinden jährlich rund 6,7 Millionen Franken. Etwas unglücklich ist die zeitlich verschobene Abschaffung der Dumont-Praxis, welche im Vollzug zusätzlichen Aufwand schafft und dies nicht zuletzt auch aufgrund des erhöhten Erklärungsbedarfs gegenüber den Steuerzahlern.

In einer späteren Teilrevision des aargauischen Steuergesetzes (voraussichtlich 2013), sollen dann die verschiedensten politischen Begehrlichkeiten wie zum Beispiel die Entlastung des Mittelstandes, die Reduktion der Vermögenssteuer, die Erhöhung des Kinderabzuges oder Kinderbetreuungskostenabzuges oder auch die jährliche Tarifierung zur Vermeidung der kalten Progression, angegangen werden. Selbstverständlich sind wie gewohnt Vereinfachungen vorgesehen und es ist zu hoffen, dass dies gelingen wird.

9.7.1 Gemeindesteueramt

Im Berichtsjahr konnten die kantonalen Vorgaben erreicht werden und dies trotz Personalvakanz. Auch konnten die Vorgaben des Kantons betreffend Vorjahre erfüllt werden, wobei im Speziellen die Aufarbeitung im Bereich der selbständig Erwerbenden Steuerpflichtigen hervorzuheben ist. Mittlerweile sind in diesem Bereich die kantonalen Vorgaben sogar übertroffen.

Der alljährliche Controllingbericht des Kantonalen Steueramtes attestiert dem Gemeindesteueramt erneut gute Arbeit insbesondere bezüglich Veranlagungsqualität.

Im Frühjahr des Geschäftsjahres 2009 wurde das Gemeindesteueramt im Rahmen der Rechnungsprüfung einer Vertiefungskontrolle unterzogen. Der Revisorenbericht ergab, dass das Steueramt zweckmässig organisiert ist und dass die anfallenden Arbeiten zeitgerecht und in einer guten Qualität ausgeführt werden.

Im abgelaufenen Jahr musste 1 Mitarbeiter aus dem Veranlagungsbereich für unselbständig erwerbende Personen ersetzt werden. Die Neubesetzung hat relativ problemlos stattgefunden, wobei ein gewisser Erfahrungsverlust entstanden ist.

9.7.2 Steuerkommission

Im Berichtsjahr musste sich die Steuerkommission vorwiegend mit Rechtsmitteln und komplexeren Geschäftsfällen befassen, da der Grossteil der Steuerveranlagungen durch die Delegation (Steuerkommissär und Steueramtsvorsteher) geprüft und beurteilt werden konnten.

Die Steuerkommission setzte sich im Berichtsjahr wie folgt zusammen:

René Vonlanthen	Präsident / Kant. Steuerkommissär
Theodor Fischbach	Vizepräsident
Daniela Nay-Heer	Mitglied
Peter Bürgler	Mitglied
Urs Peter	Ersatzmitglied
Michael Bürgler	Protokollführer / Steueramtsvorsteher

Nachfolgende Aufstellung gibt Auskunft über die im Jahr 2009 behandelten Geschäfte der Steuerkommission Wettingen:

Anzahl Sitzungen 12

9.7.3 Veranlagungsarbeiten für 2008:

	2008	2007
<u>Unselbständig erwerbende Steuerpflichtige</u>	<u>8911</u>	<u>9508</u>
<u>Selbständig erwerbende Steuerpflichtige</u>	<u>181</u>	<u>115</u>
<u>Sekundär Steuerpflichtige</u>	<u>146</u>	<u>172</u>
<u>Landwirte</u>	<u>8</u>	<u>11</u>
<u>Unterjährige Steuerpflicht</u>	<u>203</u>	<u>234</u>

9.7.4 Veranlagungsarbeiten für Vorperioden:

	2008	2007
<u>Unselbständig erwerbende Steuerpflichtige</u>	<u>1693</u>	<u>1867</u>
<u>Selbständig erwerbende Steuerpflichtige</u>	<u>391</u>	<u>286</u>
<u>Sekundär Steuerpflichtige</u>	<u>153</u>	<u>203</u>
<u>Landwirte</u>	<u>10</u>	<u>15</u>
<u>Unterjährige Steuerpflicht</u>	<u>24</u>	<u>20</u>

9.7.5 Diverse Arbeiten für alle Steuerjahre:

	2008	2007
<u>Grundstückgewinnsteuern</u>	<u>117</u>	<u>80</u>
<u>Kapitalzahlungen</u>	<u>585</u>	<u>571</u>
<u>Einsprachen</u>	<u>198</u>	<u>183</u>
<u>Rekurs- und Verwaltungsgerichtsentscheide</u>	<u>6</u>	<u>5</u>
<u>Bussenanträge</u>	<u>307</u>	<u>319</u>
<u>Nach- und Strafsteuerbefugungen</u>	<u>18</u>	<u>21</u>

9.7.6 Veranlagungsstatistik Einkommens und Vermögenssteuern 2008

Die Veranlagungsstatistik per 31. Dezember 2009 gibt Auskunft über die Zusammensetzung der 12'589 einkommens- und vermögenssteuerpflichtigen Personen im Steuerjahr 2008, über die Zahl der im 2009 eingegangenen Steuererklärungen 2008 sowie über die Zahl der eröffneten definitiven Steuerveranlagungen und taxierten Steuerpflichtigen.

Steuerjahr 2008	Steuerregister			Veranlagungsstand		Taxierungsstand	
	Sollbestand	Steuererklärung eingereicht		definitiv veranlagt und eröffnet		definitiv taxiert	
		Anzahl	in % vom Soll	Anzahl	in % vom Soll	Anzahl	in % vom Soll
<u>Steuerpflichtige</u>							
selbständig Erwerbende	549	464	84,5	72	13,1	181	33,0
Landwirte	19	15	78,9	4	21,1	8	42,1
unselbständig Erwerbende	11'428	11'219	98,2	7'102	62,1	8'911	78,0
sek. Steuerpflichtige	347	301	86,7	141	40,6	146	42,1
Unterjährige	246	238	96,7	202	82,1	203	82,5
Total	12'589	12'237	97,2	7'521	59,7	9'449	75,1
Total Vorjahre:							
Steuerjahr 2007 per 31.12.08	12'462	12'038	96,6	7'018	56,3	10'040	80,6
Steuerjahr 2006 per 31.12.07	12'125	11'734	96,8	7'657	63,2	9'659	79,7
Steuerjahr 2005 per 31.12.06	11'815	11'397	96,5	7'770	65,8	9'811	83,0

Die kantonalen Richtlinien geben für das Steuerjahr 2008 bis Ende 2009 einen Veranlagungsstand von 65 % vor. Gemessen am Sollbestand von 12'589 Steuerpflichtigen beträgt bei den Steuern 2008 der Veranlagungsstand 59,7 % und der Taxierungsstand 75,1 %. Der Veranlagungsstand konnte nicht erreicht werden. Die Differenz gegenüber den kantonalen Vorgaben, ist erneut auf Bearbeitungsrückstände beim kantonalen Verrechnungssteueramt zurückzuführen.

Laut Veranlagungsstatistik haben im Jahre 2009 deren 12'237 oder 97,2 % aller Steuerpflichtigen die Steuererklärung 2008 eingereicht. In dieser Zahl enthalten sind 262 Steuerpflichtige (2007 = 240 Steuerpflichtige), welche infolge Nichtabgabe der Steuererklärung durch die Steuerkommission nach pflichtgemäßem Ermessen veranlagt worden sind.

9.7.7 Entwicklung der Steuerpflichtigen

Steuerjahr	2006		2007		2008	
selbständig Erwerbende	473	20	493	56	549	
Landwirte	19	0	19	0	19	
unselbständig Erwerbende	11032	298	11330	98	11428	
sekundär Steuerpflichtige	366	-4	362	-15	347	
unterjährige Steuerpflichtige	235	23	258	-12	246	
Total	12125		12462		12589	

9.7.8 Entwicklung der Einkommens- und Vermögensstruktur

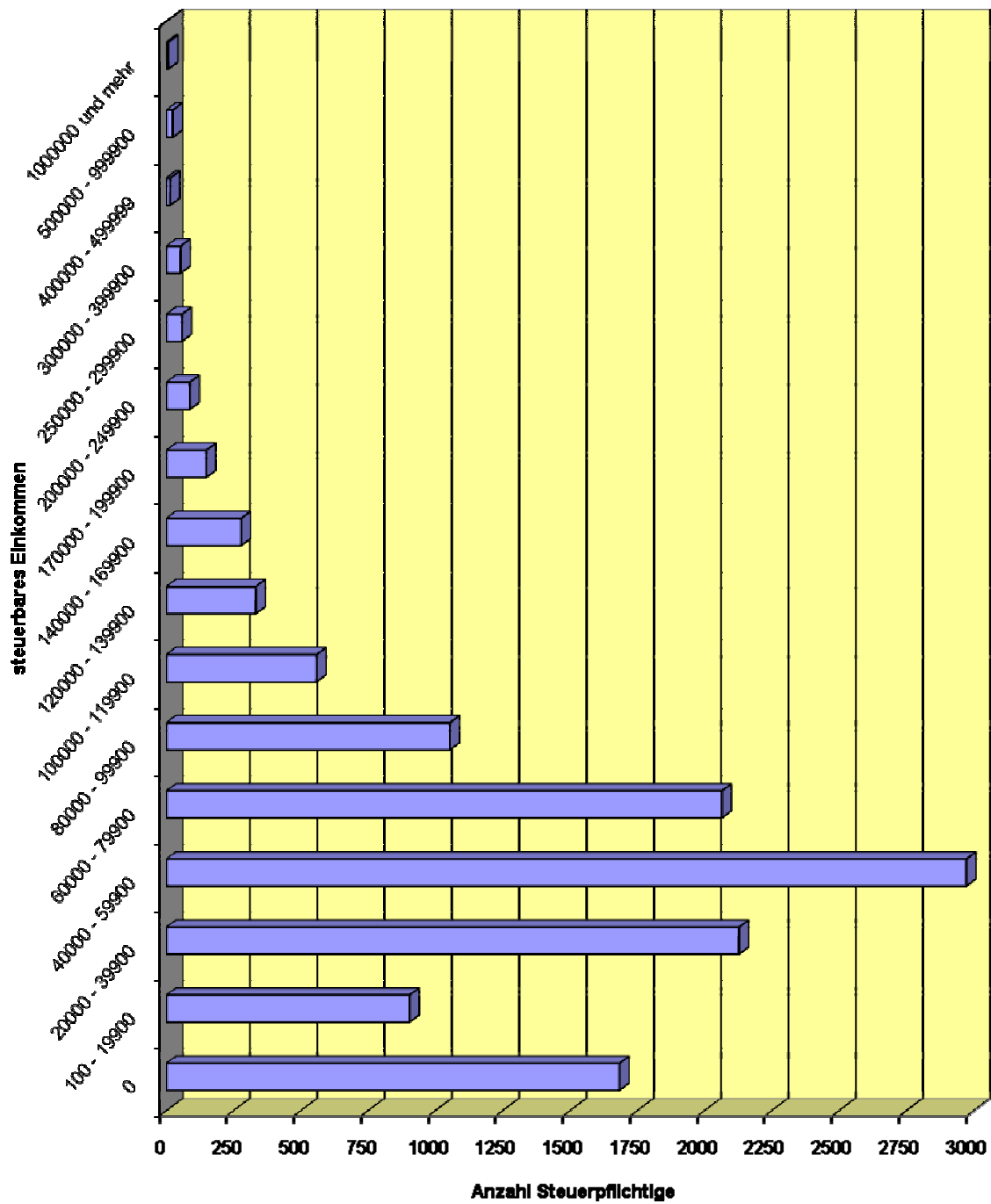
Einkommensstruktur

Einkommensstufen	2005		2006		2007		2008	
	Pflichtige	%	Pflichtige	%	Pflichtige	%	Pflichtige	%
0	786	6.79%	796	6.71%	1616	13.23%	1683	13.6%
100 - 19'900	1488	12.86%	1508	12.72%	990	8.10%	903	7.31%
20'000 - 39'900	2374	20.52%	2468	20.81%	2182	17.86%	2127	17.21%
40'000 - 59'900	2895	25.02%	2882	24.30%	2975	24.35%	2971	24.04%
60'000 - 79'900	1873	16.19%	1922	16.21%	2005	16.41%	2063	16.69%
80'000 - 99'900	876	7.57%	921	7.77%	1024	8.38%	1053	8.52%
100'000 - 119'900	503	4.35%	522	4.40%	539	4.41%	558	4.51%
120'000 - 139'900	261	2.26%	282	2.38%	304	2.49%	332	2.69%
140'000 - 169'900	186	1.61%	213	1.80%	231	1.89%	278	2.25%
170'000 - 199'900	128	1.11%	124	1.05%	110	0.90%	148	1.20%
200'000 - 249'900	82	0.71%	93	0.78%	102	0.83%	87	0.70%
250'000 - 299'900	43	0.37%	43	0.36%	47	0.38%	58	0.47%
300'000 - 399'900	37	0.32%	48	0.40%	42	0.34%	53	0.43%
400'000 - 499'900	16	0.14%	10	0.08%	22	0.18%	14	0.11%
500'000 - 999'900	20	0.17%	21	0.18%	23	0.19%	24	0.19%
1'000'000 - und mehr	4	0.03%	6	0.05%	5	0.04%	7	0.06%
Total	11'572	100.00%	11'859	100.00%	12'217	100.00%	12'359	100.00%

Vermögensstruktur

Vermögensstufen	2005		2006		2007		2008	
	Pflichtige	%	Pflichtige	%	Pflichtige	%	Pflichtige	%
0	7720	66.71%	7925	66.83%	8235	67.41%	8499	68.8%
1000 - 49'900	667	5.76%	623	5.25%	660	5.40%	583	4.72%
50000 - 99'900	426	3.68%	449	3.79%	428	3.50%	429	3.47%
100000 - 199'900	615	5.31%	632	5.33%	635	5.20%	637	5.15%
200000 - 399'900	793	6.85%	809	6.82%	776	6.35%	770	6.23%
400000 - 599'900	418	3.61%	430	3.63%	463	3.79%	464	3.75%
600000 - 799'900	264	2.28%	276	2.33%	285	2.33%	289	2.34%
800000 - 999'900	174	1.50%	183	1.54%	190	1.56%	176	1.42%
1000000 - 1'499'900	228	1.97%	240	2.02%	246	2.01%	231	1.87%
1500000 - 1'999'900	98	0.85%	104	0.88%	105	0.86%	107	0.87%
2000000 - 2'999'900	88	0.76%	96	0.81%	100	0.82%	84	0.68%
3000000 - 3'999'900	37	0.32%	39	0.33%	41	0.34%	41	0.33%
4000000 - und mehr	44	0.38%	53	0.45%	53	0.43%	49	0.40%
Total	11'572	100.00%	11'859	100.00%	12'217	100.00%	12'359	100.00%

9.7.9 Diagramm der Einkommensstruktur 2008



ERGEBNISÜBERSICHT 2009

	EINWOHNERGEMEINDE ERGEBNIS	RECHNUNG 2009		VORANSCHLAG 2009		RECHNUNG 2008	
		AUFWAND	ERTRAG	AUFWAND	ERTRAG	AUFWAND	ERTRAG
90	LAUFENDE RECHNUNG						
900	ÜBERSCHUSS	83'775'635.70	83'775'635.70	81'738'451.90	81'738'451.90	83'670'507.76	83'670'507.76
	Aufwand	83'775'635.70		81'738'451.90		83'670'507.76	
	Ertrag		83'775'635.70		81'738'451.90		83'670'507.76
901	BELASTBARKEIT	5'067'208.37	5'067'208.37	5'506'550.00	5'506'550.00	7'676'063.59	7'676'063.59
	Kapitaldienst	1'085'558.89	211'458.04	1'293'700.00	365'300.00	1'258'100.56	433'235.28
	Liegenschaften Finanzvermögen	93'006.25	447'512.59	108'110.00	392'056.00	102'889.30	444'401.25
	Vorgeschriebene Abschreibungen	3'087'900.00	219'950.00	4'104'740.00	210'000.00	4'191'200.00	222'350.00
	Zusätzliche Abschreibungen	800'743.23				2'123'873.73	0.00
	Belastbarkeitsquote		4'188'287.74		4'539'194.00		6'576'077.06
91	INVESTITIONSRECHNUNG						
910	NETTOINVESTITIONEN	5'982'225.55	5'982'225.55	8'190'000.00	8'190'000.00	12'878'851.55	12'878'851.55
	Investitionsausgaben	5'982'225.55		8'190'000.00		12'878'851.55	
	Investitionseinnahmen		179'636.50		50'000.00		259'651.95
	Nettoinvestitionszunahme		5'802'589.05		8'140'000.00		12'619'199.60
	Nettoinvestitionsabnahme						
911	FINANZIERUNG	6'022'539.05	6'022'539.05	8'350'000.00	8'350'000.00	12'841'549.60	12'841'549.60
	Nettoinvestitionszunahme	5'802'589.05		8'140'000.00		12'619'199.60	
	Nettoinvestitionsabnahme						
	Vorgeschriebene Abschreibungen	219'950.00	3'087'900.00	210'000.00	4'104'740.00	222'350.00	4'191'200.00
	Zusätzliche Abschreibungen		800'743.23				2'123'873.73
	Finanzierungsüberschuss						
	Finanzierungsfehlbetrag		2'133'895.82		4'245'260.00		6'526'475.87

ERGEBNISÜBERSICHT 2009

	ABWASSERBESEITIGUNG ERGEBNIS	RECHNUNG 2009		VORANSCHLAG 2009		RECHNUNG 2008	
		AUFWAND	ERTRAG	AUFWAND	ERTRAG	AUFWAND	ERTRAG
90	LAUFENDE RECHNUNG						
900	ÜBERSCHUSS	2'512'916.25	2'512'916.25	2'282'600.00	2'282'600.00	2'208'876.15	2'208'876.15
	Aufwand	1'467'606.45		1'583'950.00		1'394'060.80	
	Ertrag		2'512'916.25		2'282'600.00		2'208'876.15
	Ertragsüberschuss	1'045'309.80		698'650.00		814'815.35	
	Aufwandüberschuss						
901	BELASTBARKEIT	1'045'309.80	1'045'309.80	698'650.00	698'650.00	814'815.35	814'815.35
	Ertragsüberschuss	1'045'309.80		698'650.00		814'815.35	
	Aufwandüberschuss						
	Vorschussverzinsung						
	Verpflichtungsverzinsung		54'644.70		59'600.00		77'346.25
	Vorschussabtragung						
	Zusätzliche Vorschussabtragung						
	Belastbarkeitsquote		990'665.10		639'050.00		737'469.10
91	INVESTITIONSRECHNUNG						
910	NETTOINVESTITIONEN	2'415'574.25	2'415'574.25	400'000.00	400'000.00	1'506'709.50	1'506'709.50
	Investitionsausgaben	2'415'574.25		75'000.00		1'506'709.50	
	Investitionseinnahmen		466'557.70		400'000.00		617'032.85
	Nettoinvestitionszunahme		1'949'016.55				889'676.65
	Nettoinvestitionsabnahme			325'000.00			
911	FINANZIERUNG	1'949'016.55	1'949'016.55	1'023'650.00	1'023'650.00	889'676.65	889'676.65
	Nettoinvestitionszunahme	1'949'016.55				889'676.65	
	Nettoinvestitionsabnahme				325'000.00		
	Vorschussabtragung						
	Zusätzliche Vorschussabtragung						
	Ertragsüberschuss		1'045'309.80		698'650.00		814'815.35
	Aufwandüberschuss						
	Finanzierungsüberschuss			1'023'650.00			
	Finanzierungsfehlbetrag		903'706.75				74'861.30

ERGEBNISÜBERSICHT 2009

	ABFALLBEWIRTSCHAFTUNG ERGEBNIS	RECHNUNG 2009		VORANSCHLAG 2009		RECHNUNG 2008	
		AUFWAND	ERTRAG	AUFWAND	ERTRAG	AUFWAND	ERTRAG
90	LAUFENDE RECHNUNG						
900	ÜBERSCHUSS	2'136'043.59	2'136'043.59	2'088'100.00	2'088'100.00	2'058'038.55	2'058'038.55
	Aufwand	1'965'575.75		2'034'140.00		2'058'038.55	
	Ertrag		2'136'043.59		2'088'100.00		2'058'038.55
	Ertragsüberschuss	170'467.84		53'960.00			
	Aufwandüberschuss						
901	BELASTBARKEIT	170'467.84	170'467.84	53'960.00	53'960.00	0.00	0.00
	Ertragsüberschuss	170'467.84		53'960.00		0.00	
	Aufwandüberschuss						28'500.30
	Vorschussverzinsung						
	Verpflichtungsverzinsung		10'121.20		13'100.00		14'655.20
	Belastbarkeitsquote		160'346.64		40'860.00		-43'155.50
91	INVESTITIONSRECHNUNG						
910	NETTOINVESTITIONEN	328'743.75	328'743.75	423'000.00	423'000.00		
	Investitionsausgaben	328'743.75		423'000.00			
	Investitionseinnahmen						
	Nettoinvestitionszunahme		328'743.75		423'000.00		
	Nettoinvestitionsabnahme						
911	FINANZIERUNG	328'743.75	328'743.75	423'000.00	423'000.00	28'500.30	28'500.30
	Nettoinvestitionszunahme	328'743.75		423'000.00			
	Nettoinvestitionsabnahme						
	Ertragsüberschuss		170'467.84		53'960.00		
	Aufwandüberschuss					28'500.30	
	Finanzierungsüberschuss						
	Finanzierungsfehlbetrag		158'275.91		369'040.00		28'500.30

ERGEBNISÜBERSICHT 2009

Heilpädagogische Schule ERGEBNIS		RECHNUNG 2009		VORANSCHLAG 2009		RECHNUNG 2008	
		AUFWAND	ERTRAG	AUFWAND	ERTRAG	AUFWAND	ERTRAG
90	LAUFENDE RECHNUNG						
900	ÜBERSCHUSS	8'736'551.24	8'736'551.24	6'660'012.00	6'660'012.00	6'633'725.34	6'633'725.34
	Aufwand	8'034'762.42		6'502'100.00		6'197'910.57	
	Ertrag		8'736'551.24		6'660'012.00		6'633'725.34
	Ertragsüberschuss	701'788.82		157'912.00		435'814.77	
	Aufwandüberschuss						
901	BELASTBARKEIT	760'976.12	760'976.12	239'912.00	239'912.00	522'079.67	522'079.67
	Ertragsüberschuss	701'788.82		157'912.00		435'814.77	
	Aufwandüberschuss						
	Vorschussverzinsung	59'187.30		82'000.00		86'264.90	
	Verpflichtungsverzinsung		17'886.00		19'400.00		14'959.45
	Belastbarkeitsquote		743'090.12		220'512.00		507'120.22
91	INVESTITIONSRECHNUNG						
910	NETTOINVESTITIONEN						
	Investitionsausgaben						
	Investitionseinnahmen						
	Nettoinvestitionszunahme						
	Nettoinvestitionsabnahme						
911	FINANZIERUNG	701'788.82	701'788.82	157'912.00	157'912.00	435'814.77	435'814.77
	Nettoinvestitionszunahme						
	Nettoinvestitionsabnahme						
	Ertragsüberschuss		701'788.82		157'912.00		435'814.77
	Aufwandüberschuss						
	Finanzierungsüberschuss	701'788.82		157'912.00		435'814.77	
	Finanzierungsfehlbetrag						

ERGEBNISÜBERSICHT 2009

Sprachheilkindergarten Sonnrain ERGEBNIS		RECHNUNG 2009		VORANSCHLAG 2009		RECHNUNG 2008	
		AUFWAND	ERTRAG	AUFWAND	ERTRAG	AUFWAND	ERTRAG
90	LAUFENDE RECHNUNG						
900	ÜBERSCHUSS	540'421.65	540'421.65	361'972.00	361'972.00	344'872.80	326'364.85
	Aufwand	540'421.65		306'158.00		344'872.80	
	Ertrag		449'306.15		361'972.00		326'364.85
	Ertragsüberschuss			55'814.00			
	Aufwandüberschuss		91'115.50				18'507.95
901	BELASTBARKEIT	1'984.35	1'984.35	58'614.00	58'614.00	2'892.65	2'892.65
	Ertragsüberschuss			55'814.00			
	Aufwandüberschuss		91'115.50				18'507.95
	Vorschussverzinsung	1'984.35		2'800.00		2'892.65	
	Verpflichtungsverzinsung		56.15		2'200.00		494.15
	Belastbarkeitsquote		-89'187.30		56'414.00		-16'109.45
91	INVESTITIONSRECHNUNG						
910	NETTOINVESTITIONEN						
	Investitionsausgaben						
	Investitionseinnahmen						
	Nettoinvestitionszunahme						
	Nettoinvestitionsabnahme						
911	FINANZIERUNG	91'115.50	91'115.50	55'814.00	55'814.00	18'507.95	18'507.95
	Nettoinvestitionszunahme						
	Nettoinvestitionsabnahme						
	Ertragsüberschuss				55'814.00		
	Aufwandüberschuss	91'115.50				18'507.95	
	Finanzierungsüberschuss			55'814.00			
	Finanzierungsfehlbetrag		91'115.50				18'507.95

LAUFENDE RECHNUNG

1.2009 bis 12.2009

KONTO	FUNKTIONALE GLIEDERUNG LAUFENDE RECHNUNG	RECHNUNG 2009		VORANSCHLAG 2009		RECHNUNG 2008	
		AUFWAND	ERTRAG	AUFWAND	ERTRAG	AUFWAND	ERTRAG
	Laufende Rechnung	97'701'568.43	97'701'568.43	93'131'135.90	93'131'135.90	94'916'020.60	94'916'020.60
0	Allgemeine Verwaltung NETTO AUFWAND	8'458'911.72	1'542'824.60 6'916'087.12	8'409'750.00	1'740'500.00 6'669'250.00	8'160'329.20	1'607'990.16 6'552'339.04
1	Oeffentliche Sicherheit NETTO AUFWAND	6'161'639.93	4'489'517.21 1'672'122.72	6'183'806.40	3'863'005.00 2'320'801.40	6'279'509.29	4'256'524.90 2'022'984.39
2	Bildung NETTO AUFWAND	23'722'160.84	11'226'895.26 12'495'265.58	21'146'301.50	8'969'736.00 12'176'565.50	21'390'071.60	8'704'388.39 12'685'683.21
3	Kultur, Freizeit NETTO AUFWAND	6'178'773.50	2'123'167.00 4'055'606.50	6'054'282.00	2'066'550.00 3'987'732.00	6'047'990.48	1'958'137.39 4'089'853.09
4	Gesundheit NETTO AUFWAND	4'647'730.79	4'647'730.79	4'860'820.00	4'860'820.00	4'524'457.10	4'524'457.10
5	Soziale Wohlfahrt NETTO AUFWAND	21'267'419.00	12'771'364.32 8'496'054.68	19'654'210.00	11'092'900.00 8'561'310.00	20'185'956.94	13'305'121.69 6'880'835.25
6	Verkehr NETTO AUFWAND	6'454'820.55	985'229.87 5'469'590.68	5'945'866.00	1'065'500.00 4'880'366.00	5'396'773.35	1'010'666.17 4'386'107.18
7	Umwelt, Raumordnung NETTO AUFWAND	6'038'976.34	4'785'715.14 1'253'261.20	5'743'700.00	4'511'700.00 1'232'000.00	5'567'501.75	4'401'966.20 1'165'535.55
8	Volkswirtschaft NETTO ERTRAG	212'244.05 634'406.45	846'650.50	218'400.00 502'400.00	720'800.00	242'800.40 452'565.00	695'365.40
9	Finanzen, Steuern NETTO ERTRAG	14'558'891.71 44'371'312.82	58'930'204.53	14'914'000.00 44'186'444.90	59'100'444.90	17'120'630.49 41'855'229.81	58'975'860.30

LAUFENDE RECHNUNG

1.2009 bis 12.2009

KONTO	FUNKTIONALE GLIEDERUNG LAUFENDE RECHNUNG	RECHNUNG 2009		VORANSCHLAG 2009		RECHNUNG 2008	
		AUFWAND	ERTRAG	AUFWAND	ERTRAG	AUFWAND	ERTRAG
	Laufende Rechnung	97'701'568.43	97'701'568.43	93'131'135.90	93'131'135.90	94'916'020.60	94'916'020.60
0	Allgemeine Verwaltung	8'458'911.72	1'542'824.60	8'409'750.00	1'740'500.00	8'160'329.20	1'607'990.16
011	Legislative	407'273.89	9'601.90	361'700.00	3'000.00	252'344.58	
011.300.00	Behörden, Kommissionen	137'012.50		145'500.00		112'237.50	
011.310.00	Büromaterial, Drucksachen, Inserate	92'717.45		86'500.00		35'850.60	
011.315.00	Unterhalt der Mobilien durch Dritte			200.00			
011.317.01	Repräsentationskosten, Spesen	6'491.25		4'000.00		1'840.30	
011.317.02	Verpflegung des Wahlbüros	5'892.00		5'400.00		332.00	
* 011.318.01	Dienstleistungen, Honorare	74'810.65		54'000.00		67'639.35	
* 011.318.02	Postgebühren	64'489.19		40'000.00		9'377.78	
011.318.11	Homepage	13'916.85		18'000.00		17'668.70	
011.319.00	Uebriger Sachaufwand	6'216.00		6'200.00		6'071.00	
011.390.01	Interne Verrechnungen Werkhof	4'620.00		1'900.00			
011.395.00	Anteil Soziallasten	1'108.00				1'327.35	
011.439.00	Uebrige		7'106.90		3'000.00		
011.461.01	Kantonsbeitrag		2'495.00				
012	Gemeinderat	884'966.30	9'000.00	846'800.00	9'000.00	875'259.85	9'000.00
012.300.01	Entschädigungen Gemeinderat	494'574.00		502'000.00		487'650.00	
012.300.02	Kommissionen	33'026.00		40'000.00		36'897.00	
012.307.00	Ruhegehalt Gemeindeammann	60'000.00		60'000.00		120'000.00	
012.310.00	Büromaterial, Drucksachen, Inserate	11'875.85		22'800.00		6'795.20	
* 012.317.01	Repräsentationskosten	89'991.25		68'000.00		55'867.65	
012.317.02	Spesenentschädigungen	22'087.35		15'000.00		24'886.25	
* 012.318.01	Dienstleistungen, Honorare	52'164.85		40'000.00		40'683.80	
012.318.04	Vorbereitung Umsetzung WOV-Pilotprojekte VK 110'000 / ER 26.06.2003					11'233.40	
012.318.06	Optimierung Querschnittsaufgaben VK CHF 33'000.00 / ER 10.09.2009	26'030.90					
012.395.00	Anteil Soziallasten	95'216.10		99'000.00		91'246.55	
012.436.00	Rückerstattungen		9'000.00		9'000.00		9'000.00
020	Gemeindeverwaltung	776'729.03	329'881.15	703'950.00	402'640.00	603'470.47	448'253.02
020.301.01	Löhne Lehrlinge	103'848.40		105'500.00		101'935.25	
020.301.02	Anerkennungsprämie	13'925.00		15'000.00		8'000.00	
* 020.308.00	Entschädigungen für temp. Arbeitskräfte	13'784.20		80'000.00			
020.309.00	Kurskosten, Weiterbildung Personal	55'627.70		45'000.00		67'132.30	
* 020.310.00	Büromaterial, Drucksachen, Inserate	108'877.70		78'000.00		85'344.85	
020.311.00	Anschaffung von Mobilien			1'000.00		2'600.00	

LAUFENDE RECHNUNG

1.2009 bis 12.2009

KONTO	FUNKTIONALE GLIEDERUNG LAUFENDE RECHNUNG	RECHNUNG 2009		VORANSCHLAG 2009		RECHNUNG 2008	
		AUFWAND	ERTRAG	AUFWAND	ERTRAG	AUFWAND	ERTRAG
* 020.315.00	Unterhalt Mobilien durch Dritte	54'136.35		39'700.00		4'276.70	
020.316.00	Mieten, Pachten, Benutzungskosten	4'220.00				4'273.30	
020.317.00	Spesenentschädigungen	12'207.90		13'500.00		12'746.15	
020.318.01	Dienstleistungen, Honorare	12'459.85		11'450.00		2'173.60	
020.318.02	Neuzuzügerfeier	6'699.26		7'500.00		6'451.80	
020.318.03	Telefongebühren	47'852.55		50'000.00		46'171.85	
* 020.318.05	Postgebühren	301'389.42		225'000.00		243'937.30	
020.318.06	Projekt IG-Benchmarking			10'000.00			
020.318.10	Haftpflicht- und Sachversicherungen	3'276.00		3'300.00		3'276.00	
020.319.01	Uebriger Sachaufwand	5'896.95		6'000.00		6'471.07	
* 020.390.04	Interne Verrechnung reg. Zivilstandsamt	24'492.15				1'107.20	
020.395.00	Anteil Soziallasten	8'035.60		13'000.00		7'573.10	
020.436.00	Rückerstattungen		8'261.00		7'000.00		22'942.50
020.439.00	Uebriger Ertrag		520.15		240.00		2'360.52
* 020.452.00	Verwaltungsentschädigungen		321'100.00		395'400.00		422'950.00
021	Gemeindekanzlei	676'513.80	62'136.50	686'100.00	75'000.00	600'299.15	68'787.80
021.301.00	Löhne	533'777.30		540'000.00		456'967.95	
021.308.00	Entschädigungen für temp. Arbeitskräfte	30'198.15		34'000.00		28'886.00	
021.310.00	Büromaterial, Drucksachen, Inserate	11'182.75		8'400.00		13'150.10	
021.311.00	Anschaffungen von Mobilien	519.45		1'000.00		2'091.60	
021.315.00	Unterhalt Mobilier durch Dritte	398.00		200.00		65.65	
021.317.00	Spesenentschädigungen			200.00			
021.318.01	Dienstleistungen (Familienscheine)	8'027.45		7'300.00		10'620.95	
021.390.03	Interne Verrechnung Zivilstandsamt	1'015.00		1'000.00		1'215.00	
021.395.00	Anteile Soziallasten	91'395.70		94'000.00		87'301.90	
021.431.00	Kanzlei- und Inventargebühren		62'136.50		75'000.00		68'787.80
022	Finanzverwaltung	830'595.55	385'618.25	877'900.00	400'000.00	846'796.00	397'565.19
022.301.00	Löhne	582'048.05		607'000.00		584'180.05	
022.310.00	Büromaterial, Drucksachen, Inserate	9'342.30		6'000.00		8'572.25	
022.311.00	Anschaffungen von Mobilien	1'809.70		2'000.00		241.00	
022.315.00	Unterhalt Mobilier durch Dritte	430.40		300.00			
022.318.01	Dienstleistungen STAG	2'528.05		2'600.00		2'178.90	
* 022.318.02	Betriebskosten	127'167.20		150'000.00		141'180.05	
022.395.00	Anteil Soziallasten	107'269.85		110'000.00		110'443.75	
022.431.00	Gebühren		10'451.10		10'000.00		10'444.90
* 022.436.00	Rückvergütung von Betriebskosten		109'380.40		125'000.00		118'465.89
022.439.01	Eingänge abgeschriebener Debitoren		2'090.00				2'215.35
022.452.00	Bezugsentschädigungen		263'696.75		265'000.00		266'439.05

LAUFENDE RECHNUNG

1.2009 bis 12.2009

KONTO	FUNKTIONALE GLIEDERUNG LAUFENDE RECHNUNG	RECHNUNG 2009		VORANSCHLAG 2009		RECHNUNG 2008	
		AUFWAND	ERTRAG	AUFWAND	ERTRAG	AUFWAND	ERTRAG
023	Gemeindesteueramt	1'333'583.60	87'372.50	1'345'000.00	90'000.00	1'305'642.90	
023.300.00	Steuer- / Grundstückschätzungskommission	9'020.00		8'400.00		7'900.00	
023.301.00	Löhne	1'109'210.80		1'105'000.00		1'063'954.30	
023.310.00	Büromaterial, Drucksachen, Inserate	33'517.95		37'100.00		38'525.90	
023.311.00	Anschaffungen von Mobilien			2'500.00			
023.315.00	Unterhalt Mobilien			1'000.00		142.05	
023.318.01	Dienstleistungen, Honorare	17'421.55		16'000.00		14'240.30	
023.395.00	Anteil Soziallasten	164'413.30		175'000.00		180'880.35	
023.437.00	Steuerbussen		87'372.50		90'000.00		
024	Bau und Planung	1'418'814.40	142'879.95	1'385'800.00	211'700.00	1'387'238.85	189'917.05
024.300.00	Kommissionen	21'560.00		20'000.00		22'080.00	
024.301.00	Löhne	1'041'415.45		1'037'000.00		1'039'333.05	
024.310.00	Büromaterial, Drucksachen, Inserate	29'414.75		37'000.00		25'942.75	
024.311.00	Anschaffungen von Mobilien	1'999.00		2'300.00		1'883.20	
024.313.00	Betriebsmaterial Fahrzeug	1'656.15		2'200.00		2'078.35	
024.315.01	Unterhalt Mobilien			500.00		141.25	
024.315.02	Fahrzeugunterhalt	7'447.80		11'500.00		13'340.30	
024.317.00	Spesenentschädigungen	2'349.80		4'500.00		2'154.30	
* 024.318.01	Dienstleistungen, Honorare	91'087.90		64'500.00		45'699.75	
024.318.10	Versicherung Fahrzeug	4'031.80		1'800.00		2'863.65	
024.319.00	Verbandsbeiträge	3'849.70		3'500.00		3'899.70	
024.395.00	Anteil Soziallasten	214'002.05		201'000.00		227'822.55	
* 024.431.00	Baubewilligungsgebühren		129'453.00		200'000.00		179'637.05
024.435.00	Verkäufe		1'529.00		1'500.00		1'125.00
024.436.00	Rückerstattungen		445.45		1'000.00		47.50
024.439.00	Uebrige Erträge		5'455.00		2'400.00		2'060.00
024.452.00	Honorar LS-Unterhalt Ortsbürgergemeinde		5'000.00		5'000.00		5'000.00
024.461.00	Entschädigung Kanton (AVA)		997.50		1'800.00		2'047.50
025	Informatik	944'663.40	261'269.55	1'017'000.00	271'380.00	853'618.05	263'914.90
025.301.00	Löhne	199'066.25		199'000.00		192'904.20	
025.309.00	Kurskosten, Weiterbildung	24'202.15		34'300.00		11'470.30	
025.310.00	Büromaterial	449.15		1'000.00		753.80	
025.311.01	Anschaffungen von Mobilien			900.00			
025.311.02	Anschaffung Hardware	105'922.70		107'300.00		104'902.00	
025.311.03	Anschaffung Software	105'453.35		107'600.00		86'049.30	
025.313.00	Verbrauchsmaterial allgemein	18'435.55		19'700.00		14'713.70	
025.315.01	Hardware-Unterhalt	48'311.15		48'500.00		45'515.90	
025.315.02	Software-Wartung inkl. Updates	234'041.60		256'300.00		203'904.90	

LAUFENDE RECHNUNG

1.2009 bis 12.2009

KONTO	FUNKTIONALE GLIEDERUNG LAUFENDE RECHNUNG	RECHNUNG 2009		VORANSCHLAG 2009		RECHNUNG 2008	
		AUFWAND	ERTRAG	AUFWAND	ERTRAG	AUFWAND	ERTRAG
025.317.00	Spesenentschädigung	207.40		1'400.00		284.00	
025.318.01	Beratungshonorare	15'096.95		28'000.00		2'986.55	
025.318.02	Datenübertragungskosten	51.00		100.00		73.00	
025.318.10	Sachversicherungsprämien	3'459.40		3'500.00		3'459.40	
025.319.00	Registerharmonisierung	7'575.05		18'200.00			
025.351.00	EDV-Leistungen Kanton	145'076.45		152'200.00		144'134.75	
025.395.00	Anteil Soziallasten	37'315.25		39'000.00		42'466.25	
025.436.00	Rückerstattungen		1'081.40		1'200.00		
025.439.00	Uebriger Ertrag						3'723.00
025.451.00	Rückerstattungen Kanton		1'500.00		1'500.00		1'500.00
025.463.00	Entschädigung EWW an EDV		135'777.15		145'000.00		136'143.90
025.490.00	Interne Verrechnungen		122'911.00		123'680.00		122'548.00
030	Leistungen für Pensionierte	244'293.35	14'742.80	312'000.00		634'320.75	
030.304.01	BVG-Beiträge infolge Primatwechsel					303'431.40	
030.307.01	Teuerungszulagen an Rentenbezüger	134'215.80		162'000.00		167'461.20	
030.307.02	Uebergangsrente	110'077.55		150'000.00		163'428.15	
* 030.436.00	Rückerstattungen		14'742.80				
090	Rathaus/Verwaltungsliegenschaften	684'460.10	192'282.00	593'500.00	215'580.00	493'956.15	187'142.20
090.301.00	Löhne	177'940.45		176'000.00		169'469.65	
090.311.00	Anschaffung Mobilien	7'442.90		1'000.00		7'716.05	
090.312.00	Energiekosten	70'045.50		60'000.00		53'533.50	
* 090.313.00	Reinigungs- und Verbrauchsmaterial	17'255.80		9'000.00		9'842.95	
* 090.314.00	Baulicher Unterhalt durch Dritte	335'656.10		280'500.00		178'074.15	
090.318.10	Haftpflicht- und Sachversicherungen	9'601.75		9'000.00		9'361.10	
090.319.00	Uebriger Sachaufwand			500.00		-102.55	
090.390.01	Interne Verrechnungen Werkhof	35'440.20		30'000.00		27'256.95	
090.395.00	Anteil Soziallasten	31'077.40		27'500.00		38'804.35	
090.427.00	Miet- und Pachtzinsen		55'869.85		88'580.00		59'492.85
090.434.00	Benützungsgebühren		800.00				649.35
090.436.00	Rückerstattungen		8'612.15				
090.490.01	Interne Verrechnungen		127'000.00		127'000.00		127'000.00
091	LS-VV Gluriterhuus / LS-Jugend	83'948.40	13'600.00	95'000.00	13'320.00	103'988.65	13'420.00
091.301.00	Löhne Bauamt, Aushilfen	13'737.60		15'000.00		12'567.25	
091.311.00	Anschaffung Mobilien			500.00		384.20	
091.312.00	Energiekosten	21'100.65		15'000.00		15'952.95	
091.313.00	Reinigungs- und Verbrauchsmaterial			500.00		231.60	
091.314.00	Baulicher Unterhalt durch Dritte	43'052.75		58'400.00		65'102.25	
091.318.10	Haftpflicht- und Sachversicherungen	1'262.05		1'200.00		1'230.85	

LAUFENDE RECHNUNG

1.2009 bis 12.2009

KONTO	FUNKTIONALE GLIEDERUNG LAUFENDE RECHNUNG	RECHNUNG 2009		VORANSCHLAG 2009		RECHNUNG 2008	
		AUFWAND	ERTRAG	AUFWAND	ERTRAG	AUFWAND	ERTRAG
091.319.00	Uebriger Sachaufwand			500.00			
091.390.01	Interne Verrechnungen Werkhof	2'940.00		2'600.00		6'877.25	
091.390.02	Interne Verrechnungen					90.00	
091.395.00	Anteil Soziallasten	1'855.35		1'300.00		1'552.30	
091.434.00	Benützungsgebühren		280.00				100.00
091.490.04	Interne Verrechnungen Mietzinse		13'320.00		13'320.00		13'320.00
092	Werkhof Kirchzelg	173'069.90	34'440.00	185'000.00	48'880.00	203'393.80	29'990.00
092.308.00	Entschädigung Abwart	12'180.00		13'000.00		10'150.00	
092.311.00	Anschaffung von Mobilien	6'591.15		7'500.00		2'546.90	
092.312.00	Energiekosten	19'430.65		21'000.00		26'445.75	
092.313.00	Verbrauchsmaterial	5'198.15		9'000.00		3'315.20	
* 092.314.00	Baulicher Unterhalt durch Dritte	55'936.80		27'000.00		37'875.05	
092.318.10	Sachversicherungsprämien	6'475.40		6'000.00		6'096.85	
092.319.00	Uebriger Sachaufwand			500.00			
092.390.01	Interne Verrechnungen Werkhof	66'162.75		100'000.00		115'869.05	
092.395.00	Anteil Soziallasten	1'095.00		1'000.00		1'095.00	
092.427.00	Mietzinseinnahmen		34'440.00		32'880.00		29'990.00
* 092.434.00	Gebühren für ausgeliehenes Material				16'000.00		
1	Oeffentliche Sicherheit	6'161'639.93	4'489'517.21	6'183'806.40	3'863'005.00	6'279'509.29	4'256'524.90
100	Rechtswesen	434'150.30	181'144.65	413'100.00	158'000.00	379'928.50	203'150.65
100.301.00	Löhne Vormundschaftswesen	192'691.65		199'000.00		158'773.25	
100.310.00	Büromaterial, Drucksachen, Inserate	78.00		800.00		944.45	
100.318.00	Rechtsberatung Vormundschaftswesen	8'935.75		5'000.00		3'000.00	
100.318.01	Entschädigung private Mandatführung			5'000.00		1'200.00	
* 100.318.02	Honorare Familienbegleitung / BBT	16'123.45					
* 100.318.04	Gutachten Vormundschaftsbehörde	27'297.75		15'000.00		2'668.55	
100.319.00	Uebriger Sachaufwand	3'311.80		10'000.00		19'933.70	
100.352.00	Beitrag an regionales Zivilstandsamt	157'336.00		148'800.00		155'632.00	
100.395.00	Soziallasten	28'375.90		29'500.00		37'776.55	
100.412.01	Markt-, Plakat- und Reklamegebühren		95'846.05		90'000.00		100'458.80
100.431.01	Gebühren für Amtshandlungen		65'300.00		50'000.00		75'200.00
100.431.02	Gebühren Vormundschaftswesen		19'998.60		18'000.00		27'491.85
101	Betreibungsamt	657'697.15	720'692.70	664'700.00	770'000.00	650'678.50	748'392.46
101.301.00	Löhne	521'875.15		516'000.00		503'631.75	
101.308.00	Entschädigungen für temp. Arbeitskräfte	12'880.00		13'000.00		11'650.00	
101.310.00	Büromaterial, Drucksachen, Inserate	6'599.10		9'000.00		13'588.40	
101.311.00	Anschaffungen von Mobilien	1'572.10		500.00		322.80	

LAUFENDE RECHNUNG

1.2009 bis 12.2009

KONTO	FUNKTIONALE GLIEDERUNG LAUFENDE RECHNUNG	RECHNUNG 2009		VORANSCHLAG 2009		RECHNUNG 2008	
		AUFWAND	ERTRAG	AUFWAND	ERTRAG	AUFWAND	ERTRAG
101.315.00	Mobiliarunterhalt					370.15	
101.316.00	Mietzins EWW	27'000.00		29'400.00		27'000.00	
101.317.00	Spesenentschädigungen	1'778.60		1'800.00		2'143.65	
101.318.03	Telefongebühren (Natel)	200.00		200.00		200.00	
101.319.00	Uebriger Sachaufwand	308.40		300.00		155.00	
101.352.00	Zustellungen/Zuführungen Gepo			8'000.00		8'021.00	
101.395.00	Anteil Soziallasten	85'483.80		86'500.00		83'595.75	
101.431.00	Gebühren für Amtshandlungen		719'036.55		770'000.00		748'392.46
101.436.00	Rückerstattungen		1'656.15				
102	Einwohnerkontrolle	608'803.70	434'009.56	570'100.00	460'000.00	600'863.00	492'378.79
102.301.00	Löhne	290'988.65		285'000.00		276'879.20	
102.309.00	Uebriger Personalaufwand	1'435.20		2'300.00		2'195.00	
102.310.01	Büromaterial, Drucksachen, Inserate	11'141.30		10'400.00		10'573.10	
102.311.00	Anschaffungen von Mobilien	396.80		1'500.00			
102.315.00	Unterhalt Mobilier durch Dritte	1'157.15		1'400.00		1'089.50	
102.318.01	Gebühren Migrationsamt	143'956.70		100'000.00		142'385.50	
102.351.01	Pass- und ID-Gebühren	113'243.00		125'000.00		119'220.50	
102.395.00	Anteil Soziallasten	46'484.90		44'500.00		48'520.20	
102.431.00	Gebühren für Amtshandlungen		434'009.56		460'000.00		492'378.79
103	Regionales Zivilstandsamt	416'741.10	563'459.55	437'205.00	442'305.00	418'395.59	522'603.60
103.301.01	Löhne	262'076.00		274'000.00		248'073.80	
103.301.02	Entschädigungen Pikettdienst	150.00		400.00		200.00	
103.309.00	Weiterbildung Personal	2'518.15		5'075.00		6'430.10	
103.310.00	Büromaterial, Drucksachen, Inserate	5'158.45		3'500.00		3'988.54	
103.315.01	Software-Wartung	16'925.05		17'900.00		21'147.00	
103.317.00	Spesenentschädigungen	1'766.20		2'930.00		1'108.65	
103.319.00	Uebriger Sachaufwand	400.00		1'220.00		300.00	
103.351.00	Gebühren Kanton	11'396.00		13'100.00		12'853.55	
103.352.01	Verwaltungsentschädigung EG	13'600.00		13'600.00		16'600.00	
103.390.02	Interne Verrechnung EDV	20'480.00		20'480.00		20'480.00	
103.390.03	Interne Verrechnung Büromiete	45'000.00		45'000.00		45'000.00	
103.395.00	Anteil Soziallasten	37'271.25		40'000.00		42'213.95	
103.431.00	Gebühren für Amtshandlungen		143'624.40		132'625.00		130'665.40
103.452.00	Beiträge von Gemeinden		394'328.00		296'980.00		389'616.00
103.480.00	Aufwandüberschuss				11'700.00		
103.490.03	Interne Verrechnungen		1'015.00		1'000.00		1'215.00
* 103.490.04	Interne Verrechnung Bestattungsamt		24'492.15				1'107.20

LAUFENDE RECHNUNG

1.2009 bis 12.2009

KONTO	FUNKTIONALE GLIEDERUNG LAUFENDE RECHNUNG	RECHNUNG 2009		VORANSCHLAG 2009		RECHNUNG 2008	
		AUFWAND	ERTRAG	AUFWAND	ERTRAG	AUFWAND	ERTRAG
104	Markt	52'179.45		52'000.00		50'086.75	
104.310.00	Drucksachen, Inserate			500.00			
104.312.00	Energiekosten	414.80		500.00		462.85	
104.315.00	Mobiliarunterhalt	613.85		1'000.00		2'165.10	
104.318.00	Dienstleistungen, Honorare	4'971.10		5'000.00		4'971.10	
104.390.01	Interne Verrechnungen Werkhof	46'179.70		45'000.00		42'487.70	
110	Polizei	2'548'573.45	1'665'572.55	2'713'110.00	1'292'000.00	2'537'630.70	1'396'424.95
110.301.00	Löhne inkl. Zulagen	1'819'592.90		1'950'000.00		1'820'723.85	
110.306.00	Dienstkleider	34'868.20		29'500.00		32'057.95	
110.308.00	Entschädigungen für temp. Arbeitskräfte	9'372.70		15'000.00		9'131.60	
* 110.309.00	Aus- und Weiterbildung	61'169.65		55'000.00		25'119.70	
110.310.00	Büromaterial, Drucksachen, Inserate	22'178.60		28'050.00		28'422.95	
110.311.01	Anschaffungen von Mobilien	670.75		1'000.00		1'061.00	
110.311.02	Fahrzeuganschaffungen					-720.95	
110.313.00	Verbrauchsmaterialien	14'227.35		18'000.00		14'389.75	
110.315.01	Mobiliarunterhalt	2'751.10		3'200.00		2'976.55	
110.315.02	Fahrzeugunterhalt	26'741.10		26'300.00		23'128.40	
110.317.00	Spesenentschädigungen	11'849.70		18'000.00		13'051.95	
110.318.01	Private Sicherheitsmandate	29'162.60		30'000.00		26'928.35	
110.318.03	Telefongebühren	16'321.50		16'900.00		14'952.80	
110.318.10	Haftpflicht- und Sachversicherungen	7'261.15		5'000.00		3'993.95	
110.319.00	Uebriger Sachaufwand	14'932.70		17'700.00		17'836.10	
110.390.01	Interne Verrechnungen Werkhof	1'225.00		5'300.00		1'470.00	
110.390.02	Interne Verrechnung Garage-/Büromiete	70'660.00		70'660.00		70'660.00	
110.390.03	Interne Verrechnung EDV	100'000.00		100'000.00		100'000.00	
110.395.00	Anteil Soziallasten	305'588.45		323'500.00		332'446.75	
110.431.00	Gebühren für Amtshandlungen		9'048.00		22'000.00		28'446.00
* 110.436.00	Rückerstattungen		177'892.75		50'000.00		99'599.10
* 110.437.00	Bussen		888'758.80		650'000.00		690'239.05
110.439.00	Uebrige Erträge						3'122.80
110.451.01	Kantonsbeiträge		13'425.00				5'700.00
110.452.01	Gemeindebeiträge		502'448.00		496'000.00		495'318.00
110.490.00	Interne Verrechnungen		74'000.00		74'000.00		74'000.00
140	Feuerwehr	887'564.58	790'244.75	815'410.00	672'000.00	1'082'456.80	750'386.40
140.300.00	Feuerwehrkommission	2'500.00		2'500.00		2'860.00	
140.301.01	Löhne	49'101.00		49'000.00		47'515.00	
140.301.02	Funktionsentschädigungen	49'485.90		59'000.00		57'600.00	
140.301.03	Feuerwehrsold	279'761.25		280'000.00		277'202.50	
140.309.00	Aus- und Weiterbildung	20'257.25		20'000.00		15'611.80	

LAUFENDE RECHNUNG

1.2009 bis 12.2009

KONTO	FUNKTIONALE GLIEDERUNG LAUFENDE RECHNUNG	RECHNUNG 2009		VORANSCHLAG 2009		RECHNUNG 2008	
		AUFWAND	ERTRAG	AUFWAND	ERTRAG	AUFWAND	ERTRAG
140.310.00	Büromaterial, Drucksachen	10'011.63		10'000.00		9'466.30	
140.311.01	Anschaffungen von Geräten und Ausrüstung	45'561.40		120'680.00		98'379.45	
*							
140.311.02	Fahrzeuganschaffung					118'351.45	
140.312.00	Energiekosten	14'292.75		10'100.00		25'626.85	
140.313.01	Verbrauchsmaterialien	7'928.10		10'500.00		7'147.80	
140.313.02	Treibstoff Fahrzeuge	9'849.90		15'000.00		12'094.10	
140.314.00	Baulicher Unterhalt durch Dritte	27'202.90		26'000.00		46'752.00	
140.315.01	Mobiliar- und Geräteunterhalt	9'944.30		6'000.00		5'571.00	
140.315.02	Fahrzeugunterhalt	32'200.95		38'430.00		38'740.15	
140.317.01	Spesenentschädigungen	4'061.40		5'500.00		4'990.00	
140.317.02	Verpflegungskosten	8'483.40		8'500.00		6'740.80	
140.317.03	Taggelder für Kurse	17'720.00		22'000.00		24'900.00	
140.318.03	Telefon, Alarmzentrale	11'298.05		15'000.00		12'206.90	
140.318.10	Haftpflicht- und Sachversicherungen	25'004.60		25'000.00		24'564.80	
140.319.00	Uebriger Sachaufwand	22'529.75		17'000.00		17'109.35	
140.330.00	Abschreibung Feuerwehrpflichtersatz	13'169.30				12'189.60	
* 140.352.01	Hydranten-Entschädigung	208'552.30		45'800.00		183'407.35	
140.390.01	Interne Verrechnungen Werkhof	9'450.00		15'400.00		11'882.15	
140.395.00	Anteil Soziallasten	9'198.45		14'000.00		21'547.45	
140.427.00	Mietzinsen		4'000.00		4'000.00		4'833.35
140.430.00	Feuerwehrpflichtersatz		661'710.05		570'000.00		612'457.45
140.436.00	Rückerstattungen		3'441.40				1'691.80
140.439.00	Uebriger Ertrag		92'510.75		70'000.00		33'040.00
140.439.01	Eingang abgeschriebener Feuerwehrsteuern		2'546.55				2'944.70
140.452.00	Leistungen für Gemeinwesen						2'770.00
140.461.00	Beiträge Aargauisches Versicherungsamt		10'500.00		10'500.00		73'494.10
140.490.00	Interne Verrechnungen		15'536.00		17'500.00		19'155.00
150	Militär	85'388.15	14'476.00	92'656.40	14'800.00	83'356.60	
150.301.00	Löhne	47'424.80		47'500.00		43'921.15	
150.313.00	Verbrauchsmaterialien			500.00			
150.314.00	Baulicher Unterhalt durch Dritte	24'800.00		25'800.00		26'799.55	
150.316.00	Mietzins EWW			5'456.40			
150.318.10	Haftpflicht- und Sachversicherungen	64.35		100.00		64.35	
150.319.00	Uebriger Sachaufwand / Verbandsbeiträge	2'140.00		2'200.00		2'120.00	
150.390.01	Interne Verrechnungen Werkhof	1'540.00		1'100.00		140.00	
150.395.00	Anteil Soziallasten	9'419.00		10'000.00		10'311.55	
150.451.00	Rückerstattung Kanton (Sektionschef)		14'476.00		14'800.00		

LAUFENDE RECHNUNG

1.2009 bis 12.2009

KONTO	FUNKTIONALE GLIEDERUNG LAUFENDE RECHNUNG	RECHNUNG 2009		VORANSCHLAG 2009		RECHNUNG 2008	
		AUFWAND	ERTRAG	AUFWAND	ERTRAG	AUFWAND	ERTRAG
160	Zivilschutz	470'542.05	119'917.45	425'525.00	53'900.00	476'112.85	143'188.05
160.300.00	Kommissionen	12'071.80		7'500.00		4'600.00	
160.301.01	Löhne	171'438.50		165'000.00		160'687.15	
160.301.02	Funktionsentschädigungen Kader	2'970.00		4'500.00		3'926.00	
160.301.03	Sold	34'436.60		33'000.00		35'454.05	
160.309.00	Weiterbildung	50'828.35		50'500.00		49'907.80	
160.310.00	Büromaterialien, Drucksachen	3'873.80		4'900.00		4'039.05	
160.311.00	Anschaffungen von Mobilien	40'258.10		46'640.00		18'329.75	
160.311.02	Fahrzeuganschaffungen					5'658.80	
160.312.00	Energiekosten	5'590.15		4'500.00		6'630.85	
160.313.00	Verbrauchsmaterial	2'481.65		8'200.00		2'123.60	
160.314.00	Baulicher Unterhalt durch Dritte	16'646.35		30'050.00		25'662.10	
160.315.00	Mobiliar- und Geräteunterhalt/EDV-Kosten	5'997.55		7'410.00		6'057.35	
160.316.00	Mietzins EWW	7'500.00		8'200.00		7'500.00	
160.317.00	Spesenentschädigungen	964.60		1'000.00		907.70	
160.318.02	Schutzraumkontrollen	882.50		1'200.00		1'418.75	
160.318.03	Telefon, Alarmeinrichtung	9'542.10		9'925.00		11'188.35	
160.318.04	Verkehrssteuern	34.80					
160.318.10	Haftpflicht- und Sachversicherungen	5'285.75		3'800.00		4'356.60	
160.319.00	Uebriger Sachaufwand	3'349.35		2'400.00		1'660.15	
* 160.380.00	Einlage Ersatzbeiträge Schutzraumbauten	59'505.00				92'495.00	
160.390.01	Interne Verrechnungen Werkhof	175.00		800.00			
160.390.02	Interne Verrechnungen	2'800.00		1'500.00		1'550.00	
160.395.00	Anteil Soziallasten	33'910.10		34'500.00		31'959.80	
* 160.430.00	Ersatzbeiträge Schutzraumbauten		59'505.00				92'495.00
160.434.00	Benützungsgebühren		2'010.00		500.00		400.00
160.439.00	Uebrige Erträge		72.60		200.00		181.55
160.450.00	Bundesbeiträge		25'710.45		20'400.00		21'165.30
160.451.00	Kantonsbeiträge						14'632.00
160.480.00	Entnahme Ersatzabgaben		32'619.40		32'800.00		14'314.20
2	Bildung	23'722'160.84	11'226'895.26	21'146'301.50	8'969'736.00	21'390'071.60	8'704'388.39
200	Kindergärten	557'169.90	14'721.25	483'400.00	1'980.00	454'467.80	2'480.00
* 200.301.00	Löhne nebenamtl. Abwarte	107'276.00		85'000.00		94'916.70	
* 200.302.00	Löhne Kindergärtnerinnen	19'232.75		8'250.00		6'090.00	
200.310.00	Schulmaterial, Spielzeuge, Drucksachen	66'853.35		70'635.00		58'351.55	
200.311.00	Anschaffung von Mobilien	21'702.65		23'400.00		10'355.75	
200.312.00	Energiekosten	50'331.05		45'000.00		43'842.90	
200.313.00	Verbrauchsmaterialien	7'621.90		6'000.00		7'067.65	
200.314.00	Baulicher Unterhalt durch Dritte	73'740.85		69'000.00		67'564.35	

LAUFENDE RECHNUNG

1.2009 bis 12.2009

KONTO	FUNKTIONALE GLIEDERUNG LAUFENDE RECHNUNG	RECHNUNG 2009		VORANSCHLAG 2009		RECHNUNG 2008	
		AUFWAND	ERTRAG	AUFWAND	ERTRAG	AUFWAND	ERTRAG
200.315.00	Unterhalt Mobilien	790.50		1'500.00		288.50	
200.316.00	Mieten	66'640.20		66'640.00		69'148.55	
200.317.00	Spesen, Reisen, Veranstaltungen	8'087.25		8'375.00		7'694.00	
200.318.10	Haftpflicht- und Sachversicherungen	4'470.30		3'900.00		4'227.80	
200.319.00	Uebriger Sachaufwand	2'834.25		3'000.00		2'426.20	
* 200.352.02	Schulgelder Sprachheilkindergarten	35'400.00					
200.390.01	Interne Verrechnungen Werkhof	80'228.15		85'000.00		74'137.45	
200.395.00	Anteil Soziallasten	11'960.70		7'700.00		8'356.40	
* 200.461.00	Kantonsbeiträge		12'741.25				500.00
200.490.04	Interne Verrechnungen Mietzinsen		1'980.00		1'980.00		1'980.00
201	Sprachheilkindergarten	540'421.65	540'421.65	361'972.00	361'972.00	344'872.80	344'872.80
201.301.00	Löhne nebenamtl. Abwarte					1'715.50	
201.301.01	Besoldungen Betreuung	3'501.60		3'500.00			
201.301.06	Besoldungen technische Dienste			6'000.00			
201.301.07	Besoldungen Verwaltung	5'786.00		7'300.00			
201.302.00	Löhne Nebenämter	3'943.05				3'727.70	
201.309.00	Weiterbildung	1'487.50		2'000.00			
201.310.00	Schulmaterialien	4'212.30		3'025.00		8'499.30	
201.311.00	Anschaffungen von Mobilien			2'300.00			
201.312.00	Energiekosten			3'000.00			
201.314.00	Baulicher Unterhalt durch Dritte	1'282.60		2'300.00		57'485.80	
201.317.01	Spesenentschädigungen (Reisen/Lager)	289.00		333.00			
201.318.03	Telefongebühren			500.00		108.20	
201.318.04	Aufwand Schülertransporte	74'057.00		54'000.00		57'551.70	
201.318.10	Haftpflicht- und Sachversicherungen	333.40		300.00		325.00	
201.329.00	Verzinsung Buchwert Liegenschaft	1'984.35		2'800.00		2'892.65	
201.352.00	Verwaltungsentschädigung an EG	6'000.00		6'000.00		6'000.00	
* 201.361.00	Staatsanteil der IV-Beiträge	222'929.95					
* 201.380.01	Ertragsüberschuss			55'814.00			
201.390.02	Abschreibungen	6'450.00		6'100.00		6'450.00	
201.394.00	Staatliche Besoldung der Lehrkräfte	207'075.95		206'000.00		199'395.90	
201.395.00	Anteil Soziallasten	1'088.95		700.00		721.05	
201.427.00	Mietzinsen		500.00		500.00		500.00
201.429.01	Verpflichtungsverzinsung		56.15		2'200.00		494.15
* 201.460.02	Betriebsbeitrag BSV		100'133.00				
201.461.01	Beiträge Basispauschale		-21'315.95		14'572.00		-21'843.90
201.461.02	Beiträge Verwaltungspauschale				5'500.00		
201.461.03	Beiträge Transportpauschale		74'057.00		54'000.00		57'218.70
201.461.05	Gemeindebeiträge Aargauer Gemeinden		88'800.00		79'200.00		90'600.00
* 201.480.00	Aufwandüberschuss		91'115.50				18'507.95

LAUFENDE RECHNUNG

1.2009 bis 12.2009

KONTO	FUNKTIONALE GLIEDERUNG LAUFENDE RECHNUNG	RECHNUNG 2009		VORANSCHLAG 2009		RECHNUNG 2008	
		AUFWAND	ERTRAG	AUFWAND	ERTRAG	AUFWAND	ERTRAG
201.494.00	Staatliche Besoldung der Lehrkräfte		207'075.95		206'000.00		199'395.90
205	Primarschule inkl. Kleinklassen	403'296.98		443'555.00		396'326.10	3'314.60
205.302.00	Löhne Nebenämter	78'475.05		99'743.00		80'412.95	
205.310.01	Schulmaterial	235'835.63		262'540.00		210'332.35	
205.310.02	Schüler- und Lehrerbibliothek	14'577.65		14'600.00		15'009.15	
205.311.00	Anschaffungen von Mobilien	13'904.15		20'400.00		14'914.10	
* 205.317.00	Spesen, Reisen, Veranstaltungen	30'006.65		17'472.00		31'846.55	
205.318.00	Dienstleistungen, Honorare	24'376.75		20'800.00		37'810.20	
205.395.00	Anteil Soziallasten	6'121.10		8'000.00		6'000.80	
205.436.00	Rückerstattungen						3'314.60
206	Realschule inkl. Kleinklassen	150'763.93		159'730.70		120'065.06	
206.302.00	Löhne Nebenämter	30'618.70		45'148.20		36'565.20	
206.310.01	Schulmaterial	77'654.28		85'961.50		48'745.05	
206.310.02	Schüler- und Lehrerbibliothek	2'694.40		3'450.00		2'807.65	
* 206.311.00	Anschaffungen von Mobilien	16'741.55		11'655.00		9'438.41	
206.315.01	Mobiliarunterhalt	529.30				251.10	
206.317.00	Spesen, Reisen, Veranstaltungen	15'635.75		10'116.00		16'556.95	
* 206.318.01	Honorare	4'920.00				3'170.00	
206.395.00	Anteil Soziallasten	1'969.95		3'400.00		2'530.70	
207	Sekundarschule	195'540.73	1'515.00	213'406.80	1'000.00	200'892.05	878.90
207.302.00	Löhne Nebenämter	31'155.00		54'325.00		30'682.05	
207.310.01	Schulmaterial	101'704.88		117'642.80		94'266.55	
207.310.02	Schüler- und Lehrerbibliothek	7'689.05		8'000.00		10'391.65	
207.311.00	Anschaffungen von Mobilien	3'469.15		5'500.00		13'926.25	
207.315.01	Mobiliarunterhalt	844.25				1'620.20	
* 207.317.00	Spesen, Reisen, Veranstaltungen	45'080.85		23'839.00		44'333.05	
207.318.01	Dienstleistungen, Honorare	3'450.00				3'470.00	
207.395.00	Anteil Soziallasten	2'147.55		4'100.00		2'202.30	
207.435.00	Verkäufe		1'515.00		1'000.00		665.00
207.436.00	Rückerstattungen						213.90
209	Bezirksschule	237'093.96		239'768.00		232'838.95	279.15
209.302.00	Löhne Nebenämter	34'309.00		39'156.00		33'822.50	
209.310.01	Schulmaterial	152'430.43		159'142.00		143'180.90	
209.310.02	Schüler- und Lehrerbibliothek	4'493.63		5'500.00		4'797.95	
209.311.00	Anschaffungen von Mobilien	5'628.75		3'100.00		12'920.30	
209.315.00	Unterhalt Mobilien	1'103.60				1'145.55	
209.317.00	Spesen, Reisen, Veranstaltungen	31'800.95		29'870.00		30'374.40	

LAUFENDE RECHNUNG

1.2009 bis 12.2009

KONTO	FUNKTIONALE GLIEDERUNG LAUFENDE RECHNUNG	RECHNUNG 2009		VORANSCHLAG 2009		RECHNUNG 2008	
		AUFWAND	ERTRAG	AUFWAND	ERTRAG	AUFWAND	ERTRAG
* 209.318.01	Dienstleistungen, Honorare	4'900.00				3'500.00	
209.395.00	Anteil Soziallasten	2'427.60		3'000.00		3'097.35	
209.436.00	Rückerstattungen						279.15
210	Volksschule allgemein	368'590.85	27'131.35	369'670.00	33'000.00	299'712.00	34'264.90
210.301.01	Löhne Aufgabenhilfe	65'248.00		56'000.00		58'466.85	
210.302.00	Löhne der Lehrkräfte	122'739.05		103'620.00		105'121.15	
210.310.00	Schulmaterial	3'249.90		4'100.00		4'441.20	
210.311.00	Anschaffungen von Mobilien	22'940.55		19'500.00		18'024.50	
210.315.00	Mobiliarunterhalt	38'713.35		48'000.00		15'348.95	
210.317.00	Schulreisen, Schullager	36'099.90		65'750.00		34'174.25	
210.318.01	Dienstleistungen, Honorare	55'690.60		50'200.00		43'316.00	
210.319.00	Uebriger Sachaufwand	5'637.00		5'500.00		6'677.15	
210.391.00	Interne Verrechnung Sportzentrum					1'099.00	
210.395.00	Anteil Soziallasten	18'272.50		17'000.00		13'042.95	
210.434.01	Elternbeiträge Aufgabenhilfe		23'980.00		28'000.00		30'450.00
210.436.00	Rückerstattungen		3'151.35		4'000.00		3'814.90
210.462.00	Gemeindebeiträge Lager				1'000.00		
211	Textiles Werken/Werken/Hauswirtschaft	570'163.15		602'187.00		593'261.80	206.80
211.302.01	Löhne Nebenämter	947.00		3'744.00		4'300.00	
211.302.02	Löhne TW/Werken und Gartenbau	209'700.55		198'950.00		236'593.35	
211.310.01	Schulmaterialien textiles Werken	106'426.55		110'550.00		105'518.10	
211.310.02	Schulmaterialien Hauswirtschaft	15'594.10		18'136.00		10'947.65	
211.310.03	Lebensmittel	75'397.10		94'100.00		82'262.50	
211.311.00	Anschaffungen von Mobilien	49'935.20		51'600.00		25'921.70	
211.313.01	Verbrauchsmaterialien Hauswirtschaft	480.30				1'563.00	
211.313.02	Verbrauchsmaterialien Werken / Gartenbau	77'196.55		85'607.00		90'004.10	
211.315.01	Unterhalt Mobilien	5'655.45		4'000.00		4'574.15	
211.315.03	Unterhalt Werkzeuge	9'477.50		9'600.00		10'834.75	
211.317.00	Spesenentschädigungen (Exkursionen)	981.30		1'900.00		602.20	
211.395.00	Anteil Soziallasten	18'371.55		24'000.00		20'140.30	
211.436.00	Rückerstattung						206.80
212	Musikschule	1'413'750.19	649'936.02	1'403'600.00	601'940.00	1'327'945.95	601'669.05
212.300.00	Kommissionen	11'461.00		13'000.00		11'119.20	
212.301.00	Löhne	153'069.85		143'500.00		142'856.80	
212.302.01	Löhne Musikschule	843'744.10		850'000.00		773'071.85	
212.302.03	Löhne Kinderchorleiter					3'861.00	
212.309.00	Weiterbildungskosten	3'491.20		5'800.00		1'899.00	
212.310.01	Büromaterial, Drucksachen, Inserate	17'440.80		13'350.00		19'625.95	

LAUFENDE RECHNUNG

1.2009 bis 12.2009

KONTO	FUNKTIONALE GLIEDERUNG LAUFENDE RECHNUNG	RECHNUNG 2009		VORANSCHLAG 2009		RECHNUNG 2008	
		AUFWAND	ERTRAG	AUFWAND	ERTRAG	AUFWAND	ERTRAG
212.310.02	Schulmaterialien	2'333.31		4'650.00		3'087.45	
212.311.01	Anschaffungen von Mobilien	2'385.30		2'000.00		3'096.45	
212.311.02	Anschaffungen von Musikinstrumenten	10'790.86		10'700.00		8'233.80	
212.312.00	Energiekosten	5'454.75		6'000.00		13'201.25	
212.313.00	Verbrauchsmaterialien					26.95	
* 212.314.00	Baulicher Unterhalt durch Dritte	14'107.70		7'500.00		16'176.40	
212.315.00	Unterhalt Instrumente, usw.	10'177.20		12'300.00		11'551.00	
212.316.00	Miete "Weiheracker"	82'997.70		83'000.00		75'058.05	
212.318.01	EDV-Wartungskosten	1'353.60		2'000.00		4'043.60	
212.318.02	Musikalische Projekte	9'772.20		13'600.00		7'496.50	
212.318.03	Telefongebühren	2'464.55		2'500.00		1'780.95	
212.318.10	Haftpflicht- und Sachversicherungen	107.25		100.00		107.25	
212.319.00	Verbandsbeiträge, übriger Sachaufwand	6'687.97		5'000.00		6'798.50	
212.352.00	Schulgelder an andere Musikschulen	846.50		1'500.00		1'921.50	
212.366.01	Schulgeldreduktionen und Rabatte	50'787.95		45'000.00		45'320.10	
212.390.01	Interne Verrechnungen Werkhof	12'503.80		5'300.00		3'672.65	
212.390.03	Anteil Abschreibungen	21'800.00		21'800.00		24'200.00	
212.395.00	Anteil Soziallasten	149'972.60		155'000.00		149'739.75	
212.427.00	Mietzinse		3'720.00		7'440.00		6'820.00
* 212.433.00	Elternbeiträge		610'539.67		560'000.00		560'135.00
212.439.00	Uebrige Erträge		2'176.35		1'000.00		1'214.05
212.490.00	Interne Verrechnungen Mietzinse		33'500.00		33'500.00		33'500.00
213	Schulanlage Dorf	580'128.35	20'610.00	515'500.00	14'600.00	512'907.80	18'000.00
* 213.301.00	Löhne	240'513.35		225'000.00		220'657.30	
213.311.00	Anschaffung von Mobilien	23'778.35		30'000.00		42'925.40	
* 213.312.00	Energiekosten	98'326.55		69'000.00		73'217.25	
213.313.00	Verbrauchsmaterialien	26'149.45		21'000.00		17'872.40	
* 213.314.00	Baulicher Unterhalt durch Dritte	126'153.70		89'500.00		83'683.25	
213.318.10	Haftpflicht- und Sachversicherungen	11'685.60		10'000.00		11'529.80	
213.319.00	Uebriger Sachaufwand	6'124.10		6'000.00		4'807.80	
213.390.01	Interne Verrechnungen Werkhof	21'709.05		40'000.00		34'566.30	
213.395.00	Anteil Soziallasten	25'688.20		25'000.00		23'648.30	
213.427.00	Mietzinse		20'530.00		14'600.00		18'000.00
213.436.00	Rückerstattungen		80.00				
214	Schulanlage Altenburg	402'624.48	13'452.00	351'000.00	13'452.00	352'037.80	13'452.00
* 214.301.00	Löhne	175'954.20		160'000.00		153'060.70	
214.311.00	Anschaffungen von Mobilien	6'681.95		6'500.00			
* 214.312.00	Energiekosten	78'052.45		51'000.00		63'351.65	
214.313.00	Verbrauchsmaterialien	21'352.75		18'000.00		15'001.55	

LAUFENDE RECHNUNG

1.2009 bis 12.2009

KONTO	FUNKTIONALE GLIEDERUNG LAUFENDE RECHNUNG	RECHNUNG 2009		VORANSCHLAG 2009		RECHNUNG 2008	
		AUFWAND	ERTRAG	AUFWAND	ERTRAG	AUFWAND	ERTRAG
214.314.00	Baulicher Unterhalt durch Dritte	48'493.23		51'500.00		44'947.35	
214.318.10	Haftpflicht- und Sachversicherungen	8'491.50		8'000.00		8'275.95	
214.319.00	Uebriger Sachaufwand	2'250.00		3'000.00		4'381.20	
214.390.01	Interne Verrechnungen Werkhof	32'985.50		28'000.00		33'522.10	
214.390.02	Interne Verrechnungen	591.00				75.00	
214.395.00	Anteil Soziallasten	27'771.90		25'000.00		29'422.30	
214.427.00	Mietzinse		13'452.00		13'452.00		13'452.00
215	Schulanlage Margeläcker	679'786.80	26'020.00	617'700.00	26'640.00	629'682.75	26'740.00
* 215.301.00	Löhne	239'911.20		220'000.00		227'284.65	
* 215.311.00	Anschaffung von Mobilien	14'447.50		9'600.00		19'164.75	
215.312.00	Energiekosten	91'697.50		84'000.00		94'230.90	
215.313.00	Verbrauchsmaterialien	25'050.25		22'500.00		19'735.85	
* 215.314.00	Baulicher Unterhalt durch Dritte	178'679.90		162'600.00		151'015.10	
215.315.00	Mobiliarunterhalt	223.25				713.60	
215.318.10	Haftpflicht- und Sachversicherungen	20'328.80		19'000.00		19'675.50	
215.319.00	Uebriger Sachaufwand	7'109.10		9'000.00		8'085.35	
215.390.01	Interne Verrechnungen Werkhof	75'000.90		65'000.00		62'867.45	
215.390.02	Interne Verrechnungen Feuerwehr			1'000.00		1'900.00	
215.395.00	Anteil Soziallasten	27'338.40		25'000.00		25'009.60	
215.427.00	Mietzinse		26'020.00		26'640.00		26'740.00
216	Bezirksschulanlage	529'141.20	25'973.75	416'800.00	11'640.00	441'971.15	11'840.00
216.301.00	Löhne	157'975.05		157'000.00		150'581.35	
* 216.311.00	Anschaffung von Mobilien	30'142.05		16'300.00		7'995.40	
216.312.00	Energiekosten	87'043.10		75'000.00		70'490.35	
* 216.313.00	Verbrauchsmaterialien	30'071.10		22'500.00		23'342.55	
* 216.314.00	Baulicher Unterhalt durch Dritte	137'109.80		75'500.00		89'134.20	
216.315.00	Mobiliarunterhalt					566.95	
216.318.10	Haftpflicht- und Sachversicherungen	13'049.25		11'000.00		12'713.70	
216.319.00	Uebriger Sachaufwand	4'460.50		4'500.00		3'260.70	
216.390.01	Interne Verrechnungen Werkhof	43'341.40		30'000.00		54'729.95	
216.390.02	Interne Verrechnungen Feuerwehr					405.00	
216.395.00	Anteil Soziallasten	25'948.95		25'000.00		28'751.00	
216.427.00	Mietzinse		11'880.00		11'640.00		11'840.00
* 216.436.00	Rückerstattungen		14'093.75				
218	Schulgelder	4'276'848.65	997'689.55	4'543'000.00	1'100'000.00	4'388'161.50	893'036.90
218.352.00	Schulgelder an Gemeinden	27'887.25		111'000.00		55'096.50	
* 218.352.02	Schulgelder HPS und Sprachheilschule			164'000.00		116'400.00	
218.361.00	Besoldungsanteile an Kanton	4'248'961.40		4'268'000.00		4'216'665.00	

LAUFENDE RECHNUNG

1.2009 bis 12.2009

KONTO	FUNKTIONALE GLIEDERUNG LAUFENDE RECHNUNG	RECHNUNG 2009		VORANSCHLAG 2009		RECHNUNG 2008	
		AUFWAND	ERTRAG	AUFWAND	ERTRAG	AUFWAND	ERTRAG
218.462.00	Besoldungsanteile von Gemeinden		470'338.55		600'000.00		337'827.90
218.490.00	Anteil Betriebskosten		527'351.00		500'000.00		555'209.00
219	Volksschule, Uebrig	1'637'622.73	15'521.75	1'720'000.00	8'500.00	1'408'883.70	18'744.05
219.300.00	Schulpflege und Kommissionen	31'550.00		50'000.00		34'780.00	
219.301.01	Löhne Schulpflege	77'000.00		95'000.00		99'520.00	
219.301.02	Löhne Schulsekretariat	131'417.00		131'000.00		127'179.00	
219.301.03	Löhne Sekretariate Schulleitungen	258'171.30		257'000.00		187'067.90	
219.301.04	Lohn Präsident KSL	3'030.00		3'120.00		3'000.00	
* 219.301.05	Lohn Schulsozialarbeit	182'970.40		155'000.00		158'349.10	
219.301.06	Entschädigungen an Musiklehrkräfte			7'500.00			
219.306.00	Dienstkleider, Wohn- und Verpfl.zulage	1'380.05				938.30	
219.309.00	Weiterbildung	19'176.30		31'200.00		23'416.30	
* 219.310.01	Büromaterial, Drucksachen, Inserate	65'316.23		47'900.00		37'741.55	
219.310.02	Druckkosten u. Büromaterial Schulspiegel	25'453.90		29'000.00		27'187.30	
219.310.03	Schulmaterialien Lehrerschaft	1'674.90		5'000.00		2'821.30	
219.311.02	EDV-Anschaffungen	240'285.10		272'550.00		211'108.70	
219.313.00	EDV-Betriebskosten	117'770.85		162'530.00		133'206.90	
219.317.01	Schulabschlussfeier	20'524.30		22'000.00		17'584.20	
219.317.02	Kompetenzsumme der Schulpflege	14'626.15		16'000.00		11'793.30	
219.317.03	Spesenentschädigungen			500.00			
219.318.01	Urhebergebühren Lehrmittel	6'598.80		6'600.00		6'686.55	
219.318.02	Honorare Schulspiegel	5'000.00		5'200.00		5'000.00	
219.318.03	Telefongebühren	45'187.85		46'500.00		42'316.65	
219.318.04	Honorare externe Berater	16'723.80		34'000.00		10'586.75	
219.318.05	Porti	300.00					
219.319.00	Uebriger Sachaufwand	434.50		400.00		232.00	
219.352.02	Beitrag Waldschule (Forstverwaltung)	15'000.00		15'000.00		15'000.00	
219.365.02	Beitrag Verein Tagesstrukturen	248'350.00		239'000.00		140'550.00	
219.395.00	Anteil Soziallasten	109'681.30		88'000.00		112'817.90	
219.436.00	Rückertattungen		2'767.90				5'084.00
219.437.00	Schulbussen				500.00		100.00
219.439.00	Inserate Schulspiegel		12'753.85		8'000.00		13'560.05
220	Sonderschulung	725'948.30	157'351.70	700'000.00	135'000.00	1'162'278.15	98'507.90
220.361.00	Defizitanteil an Kanton für Heimversorg.					572'360.90	
220.366.00	Versorgungskosten	725'948.30		700'000.00		589'917.25	
220.436.00	Elternbeiträge an Heimversorgungen		157'351.70		135'000.00		98'507.90
228	Heilpädagogische Schule	8'736'551.24	8'736'551.24	6'660'012.00	6'660'012.00	6'633'725.34	6'633'725.34
228.301.00	Löhne	1'924.70					

LAUFENDE RECHNUNG

1.2009 bis 12.2009

KONTO	FUNKTIONALE GLIEDERUNG LAUFENDE RECHNUNG	RECHNUNG 2009		VORANSCHLAG 2009		RECHNUNG 2008	
		AUFWAND	ERTRAG	AUFWAND	ERTRAG	AUFWAND	ERTRAG
228.301.01	Besoldungen Betreuung	731'959.20		730'000.00		701'966.40	
228.301.02	Besoldungen Therapie	218'197.05		220'000.00		213'139.00	
228.301.03	Besoldungen Musik-/Instrumentalunterricht	280'680.80		103'000.00		260'895.50	
228.301.04	PraktikantInnen	274'006.50		120'000.00		151'875.80	
228.301.05	Besoldungen Ökonomie und Hausdienst	150'959.75		89'000.00		139'788.05	
228.301.06	Besoldungen Technische Dienste	92'040.00		125'000.00		89'800.00	
228.301.07	Besoldungen Verwaltung	66'196.00		48'000.00		64'164.55	
* 228.302.00	Löhne der Lehrkräfte	-31'346.70					
228.309.00	Weiterbildung Klassenhilfen	9'113.00		13'500.00		12'513.60	
228.310.01	Schulung, Ausbildung und Freizeit	81'257.77		85'300.00		78'854.87	
228.310.02	Büro und Verwaltung	2'905.25		3'200.00		6'797.60	
228.310.03	Schülerbibliothek	842.50		1'000.00		474.75	
* 228.311.00	Anschaffungen von Mobilien	23'202.20		10'000.00		18'814.50	
* 228.312.00	Energiekosten	41'735.15		33'000.00		38'346.25	
228.313.01	Medizinischer Bedarf	16'603.70		15'000.00		5'525.35	
228.313.02	Verpflegung von Schülern	74'802.50		80'000.00		87'215.05	
228.313.03	Haushaltartikel	6'558.45		5'000.00		15'647.75	
228.314.00	Unterh. und Rep. immobile Sachanlagen	92'559.75		104'000.00		103'128.45	
228.315.00	Mobiliarunterhalt	793.40		3'300.00		3'001.20	
228.317.01	Spesenentschädigungen (Reisen/Lager)	48'971.35		56'000.00		50'977.75	
228.318.02	Honorare logopädische Behandlungen			2'300.00			
228.318.03	Telefongebühren	3'219.85		6'700.00		3'499.35	
228.318.04	Dienstleistungen, Honorare	51'198.15		48'000.00		36'761.15	
228.318.05	Postgebühren	194.00		3'000.00		518.50	
228.318.06	Aufwand Schülertransporte	433'169.45		400'000.00		408'162.20	
228.318.10	Haftpflicht- und Sachversicherungen	6'987.45		6'500.00		6'784.10	
228.319.00	Uebriger Sachaufwand	12'296.20		7'500.00		7'066.30	
228.329.01	Verzinsung Investitionen	59'187.30		82'000.00		86'264.90	
228.352.00	Verwaltungsentschädigung an EG	78'000.00		78'000.00		98'250.00	
* 228.361.01	Staatsanteil der IV-Beiträge	1'585'444.30				-2'427.10	
* 228.380.01	Ertragsüberschuss	701'788.82		157'912.00		435'814.77	
228.390.01	Interne Verrechnungen Werkhof	11'966.85		6'700.00		5'437.00	
228.390.04	Abschreibungen	191'700.00		182'100.00		191'700.00	
228.394.00	Staatliche Besoldung der Lehrkräfte	3'153'207.90		3'600'000.00		3'050'867.75	
228.395.00	Anteil Soziallasten	264'228.65		235'000.00		262'100.00	
228.427.00	Mietzinse		19'524.00		19'524.00		19'524.00
228.429.01	Verpflichtungsverzinsung		17'886.00		19'400.00		14'959.45
* 228.436.00	Rückerstattungen		29'708.45				25'956.05
228.436.01	Elternbeiträge an Schullager				9'000.00		
* 228.460.01	Beiträge der Invalidenversicherung		93'021.00				351'590.70
* 228.460.02	Betriebsbeitrag BSV		2'261'480.00				

LAUFENDE RECHNUNG

1.2009 bis 12.2009

KONTO	FUNKTIONALE GLIEDERUNG LAUFENDE RECHNUNG	RECHNUNG 2009		VORANSCHLAG 2009		RECHNUNG 2008	
		AUFWAND	ERTRAG	AUFWAND	ERTRAG	AUFWAND	ERTRAG
228.461.01	Beiträge Basispauschale		1'853'312.10		1'387'188.00		1'718'434.25
228.461.02	Beiträge Verwaltungspauschale				133'900.00		
228.461.03	Beiträge Transportpauschale		415'009.79		400'000.00		385'887.14
228.461.05	Gemeindebeiträge Aargauer Gemeinden		776'520.00		990'000.00		926'520.00
228.461.06	Elternbeiträge		94'260.00		75'000.00		117'090.00
228.469.01	Personalverpflegung		22'622.00		26'000.00		22'896.00
228.494.00	Staatliche Besoldung Lehrkräfte		3'153'207.90		3'600'000.00		3'050'867.75
230	Berufsbildung	1'704'717.75		1'333'000.00		1'753'196.90	2'376.00
230.364.00	Schulgelder an Berufsschulen	1'671'717.75		1'300'000.00		1'720'196.90	
230.365.02	Beitrag Josef und Franz-Probst-Stiftung	33'000.00		33'000.00		33'000.00	
230.436.00	Rückerstattungen						2'376.00
290	Uebrigtes Bildungswesen	12'000.00		12'000.00		136'844.00	
290.317.00	Schulanlässe					124'844.00	
290.365.02	Beitrag Volkshochschule Wettingen	12'000.00		12'000.00		12'000.00	
3	Kultur, Freizeit	6'178'773.50	2'123'167.00	6'054'282.00	2'066'550.00	6'047'990.48	1'958'137.39
300	Kulturförderung	563'308.32	31'601.00	553'000.00	30'000.00	829'422.54	23'027.50
300.300.00	Kommissionen	16'468.20		13'500.00		13'860.00	
300.301.00	Löhne	36'420.40		36'000.00		34'855.60	
300.310.00	Büromaterial, Drucksachen, Inserate	993.95		1'000.00		1'035.90	
300.311.00	Erwerb von Kunstwerken	20'700.00		25'000.00		25'620.00	
300.313.00	Verbrauchsmaterialien	673.85		1'500.00		1'136.05	
300.315.01	Unterhalt Kunstwerke	2'330.45		2'000.00		943.95	
300.317.00	Spesenentschädigungen	1'479.45		1'500.00		488.50	
300.318.01	Mündigkeitsfeier	5'493.10		6'000.00		3'730.45	
300.318.02	Bundesfeier	18'306.80		15'800.00		15'125.40	
300.318.04	Dienstleistungen, Honorare	3'455.80		2'000.00		2'008.35	
300.318.07	Aufarbeitung Fotoarchiv	6'644.85		6'000.00		12'000.00	
300.318.10	Sachversicherungsprämien	1'501.20		1'500.00		1'501.20	
300.318.12	Projektierungskosten Kurtheater Baden VK 160'000.00 / ER 04.09.2008					160'000.00	
300.319.00	Uebriger Sachaufwand	916.60		500.00		534.80	
300.365.01	Verschiedene Beiträge	52'105.00		50'000.00		50'555.00	
* 300.365.02	Ausstellung, Kulturgüter	71'943.52		60'000.00		66'629.69	
300.365.03	Beitrag an Jägermusik Wettingen	15'000.00		15'000.00		15'000.00	
300.365.04	Beitrag an Musikgesellschaft Harmonie	15'000.00		15'000.00		15'000.00	
300.365.05	Beitrag an Jugendmusik Wettingen	25'000.00		25'000.00		25'000.00	
300.365.07	Theaterstiftung der Region Baden-Wetting	60'000.00		60'000.00		60'000.00	

LAUFENDE RECHNUNG

1.2009 bis 12.2009

KONTO	FUNKTIONALE GLIEDERUNG LAUFENDE RECHNUNG	RECHNUNG 2009		VORANSCHLAG 2009		RECHNUNG 2008	
		AUFWAND	ERTRAG	AUFWAND	ERTRAG	AUFWAND	ERTRAG
300.365.08	Beitrag an Badener Kulturinstitute	11'500.00		11'500.00		11'500.00	
300.365.10	Beitrag an Wettinger Kammerkonzerte	18'000.00		18'000.00		14'000.00	
300.365.11	Beitrag an Tambourenvereinigung	2'000.00		2'000.00		2'000.00	
300.365.12	Beitrag Badener Neujahrsblätter	2'000.00		2'000.00		2'000.00	
300.365.13	Beiträge an Gesangsvereine	6'000.00		6'000.00		6'000.00	
300.365.14	Beitrag an Wettinger Sommerkonzerte	14'000.00		14'000.00		14'000.00	
300.365.15	Jugendprojekte, Ideentopf	20'950.00		21'000.00		17'150.00	
300.365.16	Figurentheater ehemals Marionettenbühne	10'000.00		10'000.00		10'000.00	
300.365.17	Figura Theaterfestival	5'000.00		5'000.00		5'000.00	
300.365.19	Kulturweg Baden-Wettingen-Neuenhof	10'000.00		10'000.00		10'000.00	
300.365.21	Beitrag Trigon-Film	5'000.00		5'000.00		5'000.00	
300.365.22	Beitrag Kino Orient	10'000.00		10'000.00		10'000.00	
300.365.23	Beitrag Schola Cantorum	8'000.00		8'000.00		8'000.00	
300.365.25	Beitrag Bluesfestival	4'000.00		4'000.00		4'000.00	
300.365.26	Beitrag Wettinger Klosterspiele					74'200.35	
300.365.27	Beitrag Norportal	15'000.00		15'000.00		15'000.00	
300.365.28	Beitrag Kindermuseum Baden	1'000.00		1'000.00		1'000.00	
300.365.29	Akkordeon-Orchester Egloff					3'000.00	
300.365.30	Eduard Spörri-Stiftung	15'000.00		15'000.00		15'000.00	
300.365.31	Beitrag Neuuniformierung Jugendmusik					40'000.00	
300.365.32	Beitrag Neuaufgabe Missa Wettingensis					7'500.00	
300.365.33	Kulturmagazin	5'000.00		5'000.00			
300.365.34	Diplomarbeit Kulturmeile			5'000.00			
300.365.35	Diplomarbeit Kulturgütermagazin	3'000.00		3'000.00			
300.365.36	Beitrag Fantoche	6'000.00		6'000.00			
300.390.01	Interne Verrechnungen Werkhof	27'960.95		30'400.00		40'759.40	
300.390.02	Interne Verrechnungen	300.00				435.00	
300.390.04	Mietzins für Lager Kulturgut (IV)	3'300.00		3'300.00		3'300.00	
300.395.00	Anteil Soziallasten	5'864.20		5'500.00		5'552.90	
300.434.00	Verkaufsprovision Kunstausstellungen		20'579.75		30'000.00		18'454.00
300.435.00	Verkäufe		1'021.25				573.50
* 300.461.00	Kantonsbeiträge		10'000.00				4'000.00
304	Gemeindebibliothek	643'304.92	61'854.45	665'200.00	67'750.00	627'166.60	66'431.70
304.300.00	Bibliothekskommission	1'340.00		2'000.00		1'820.00	
304.301.00	Löhne	369'780.95		382'000.00		357'373.85	
304.308.00	Temp. Arbeitskräfte	18'244.95		18'000.00		16'648.25	
304.310.00	Büro- & Bibliotheksmaterial, Drucksachen	12'043.85		12'000.00		11'197.50	
304.311.01	Anschaffungen von Mobilien	7'150.45		7'500.00		4'885.00	
304.311.02	Anschaffungen von Hardware	464.73		2'500.00			
304.311.03	Anschaffungen von Software	4'261.15		5'200.00		355.10	

LAUFENDE RECHNUNG

1.2009 bis 12.2009

KONTO	FUNKTIONALE GLIEDERUNG LAUFENDE RECHNUNG	RECHNUNG 2009		VORANSCHLAG 2009		RECHNUNG 2008	
		AUFWAND	ERTRAG	AUFWAND	ERTRAG	AUFWAND	ERTRAG
304.312.00	Energiekosten	11'630.80		9'000.00		7'745.65	
304.313.01	Verbrauchsmaterialien	792.70		500.00		366.25	
304.313.02	Medienanschaffungen	61'978.63		62'000.00		61'626.25	
304.314.00	Baulicher Unterhalt durch Dritte	23'581.80		22'500.00		31'613.30	
304.315.00	Unterhalt Mobilien	50.00		500.00			
304.315.02	Unterhalt Hardware			2'000.00		568.95	
304.315.03	Unterhalt Software	6'339.80		9'500.00		8'742.50	
304.317.00	Spesenentschädigungen	3'777.65		4'300.00		2'280.65	
304.318.02	Honorare (Autorenlesungen)	2'384.00		2'500.00		1'600.00	
304.318.03	Telefongebühren	5'824.40		6'300.00		5'886.85	
304.318.04	Verarbeitungskosten RZ Baden	35'500.00		35'500.00		35'500.00	
304.318.10	Haftpflicht- und Sachversicherungen	1'695.00		1'600.00		1'668.00	
304.319.00	Uebriger Sachaufwand	7'487.01		8'900.00		718.30	
304.390.01	Interne Verrechnungen Werkhof	3'150.00		3'200.00		1'855.00	
304.390.02	Interne Verrechnungen EDV	173.00		200.00		173.00	
304.395.00	Anteil Soziallasten	65'654.05		67'500.00		74'542.20	
304.434.00	Gebühren		53'997.65		62'000.00		56'572.30
304.436.00	Rückerstattungen		1'506.80				2'909.40
304.462.02	Beitrag Gemeinde Würenlos		5'750.00		5'750.00		5'750.00
304.469.00	Uebrige Beiträge		600.00				1'200.00
330	Parkanlagen	525'593.35		533'500.00	12'000.00	475'313.20	
330.311.00	Anschaffungen von Mobilien	15'220.30		22'500.00		3'129.00	
330.312.00	Wasser	3'194.65		5'000.00		3'469.40	
330.313.00	Verbrauchsmaterialien	23'291.30		40'000.00		35'553.95	
330.314.00	Baulicher Unterhalt durch Dritte	52'823.80		49'000.00		75'831.50	
330.315.00	Fahrzeugunterhalt inkl. Maschinen	12'767.85		10'000.00		12'674.70	
330.352.01	Entschäd.gemeinwirtschaftl.Leistungen OG	67'000.00		67'000.00			
330.390.01	Interne Verrechnungen Werkhof	351'295.45		340'000.00		344'654.65	
330.452.00	Anteil EWW am Anlagen-Unterhalt				12'000.00		
340	Sport	356'627.50	7'488.20	372'500.00	6'000.00	385'994.45	
340.301.01	Löhne	12'000.00				12'000.00	
340.311.00	Anschaffungen von Mobilien	16'878.00		21'100.00		2'330.00	
* 340.312.00	Energiekosten	36'095.90		24'000.00		24'573.10	
340.313.00	Verbrauchsmaterialien	10'884.85		12'000.00		20'533.20	
340.314.00	Baulicher Unterhalt durch Dritte	109'871.95		113'600.00		146'814.55	
340.318.01	Honorar LBS-Konzept	1'011.05		12'000.00			
340.318.03	Telefongebühren	475.60		1'000.00		875.95	
340.318.10	Sachversicherungen	440.35		300.00		376.30	
340.319.00	Uebriger Sachaufwand	1'658.00		500.00		1'918.50	

LAUFENDE RECHNUNG

1.2009 bis 12.2009

KONTO	FUNKTIONALE GLIEDERUNG LAUFENDE RECHNUNG	RECHNUNG 2009		VORANSCHLAG 2009		RECHNUNG 2008	
		AUFWAND	ERTRAG	AUFWAND	ERTRAG	AUFWAND	ERTRAG
* 340.365.00	Beiträge an Sportvereine	40'895.65		35'000.00		26'784.60	
340.390.01	Interne Verrechnungen Werkhof	69'768.15		98'000.00		93'761.05	
340.391.00	Interne Verrechnungen Sportzentrum	55'596.80		55'000.00		55'000.00	
340.395.00	Soziallasten	1'051.20				1'027.20	
340.434.00	Benützungsgebühren		1'488.20				
340.451.01	Kantonsbeitrag LBS-Konzept		6'000.00		6'000.00		
341	Schwimmbad	549'576.60	214'820.75	534'480.00	231'600.00	493'398.05	176'626.45
341.300.00	Kommissionen	370.15		700.00		320.00	
341.301.01	Löhne	193'691.25		190'000.00		175'284.70	
341.301.02	Dienstzulagen	1'692.45		2'080.00		1'752.80	
341.306.00	Dienstkleider	540.75		600.00		996.70	
341.309.00	Weiterbildung	1'132.95		1'000.00		2'650.90	
341.310.00	Büromaterial, Drucksachen	10'827.85		11'987.00		13'049.50	
341.311.00	Anschaffung Mobilien, Geräte etc.					3'172.25	
* 341.312.00	Energiekosten	106'851.50		84'000.00		79'738.15	
341.313.01	Verbrauchsmaterialien	43'242.05		42'075.00		25'835.20	
341.314.00	Baulicher Unterhalt durch Dritte	95'632.20		89'620.00		70'275.00	
341.315.00	Unterhalt Mobilien und Geräte	592.40		2'135.00		1'730.90	
341.316.00	Mieten, Pachten, Benützungskosten	10'000.00		10'000.00		10'000.00	
341.318.01	Dienstleistungen, Honorare	2'020.25				14'835.00	
341.318.10	Haftpflicht- und Sachversicherungen	1'878.85		2'800.00		1'800.15	
341.319.00	Uebriger Sachaufwand	3'796.25		3'483.00		3'395.20	
341.390.01	Interne Verrechnungen Werkhof	44'683.85		58'900.00		48'140.75	
341.390.02	Interne Verrechnungen	451.60		600.00		379.00	
341.395.00	Anteil Soziallasten	32'172.25		34'500.00		40'041.85	
341.434.01	Eintrittsgebühren		207'399.75		225'000.00		168'635.30
341.435.00	Verkäufe		5'781.00		5'600.00		6'351.15
341.439.02	Uebrige Erträge		1'640.00		1'000.00		1'640.00
342	Kunsteisbahn	562'402.50	294'586.70	533'706.00	295'600.00	538'374.00	310'771.30
342.300.00	Kommissionen	448.95		700.00		320.00	
342.301.01	Löhne	274'483.70		270'000.00		267'877.25	
342.301.02	Dienstzulagen	2'700.35		2'470.00		2'796.40	
342.306.00	Dienstkleider	132.05		800.00		454.00	
342.309.00	Weiterbildung	146.70		700.00		568.00	
342.310.00	Büromaterial, Drucksachen	10'416.55		12'316.00		9'554.35	
342.311.00	Anschaffung von Mobilien und Geräten					4'172.25	
* 342.312.00	Energiekosten	125'976.70		100'800.00		93'223.50	
342.313.01	Verbrauchsmaterialien	13'603.85		12'605.00		14'990.50	
342.314.00	Baulicher Unterhalt durch Dritte	52'564.95		47'685.00		55'758.50	

LAUFENDE RECHNUNG

1.2009 bis 12.2009

KONTO	FUNKTIONALE GLIEDERUNG LAUFENDE RECHNUNG	RECHNUNG 2009		VORANSCHLAG 2009		RECHNUNG 2008	
		AUFWAND	ERTRAG	AUFWAND	ERTRAG	AUFWAND	ERTRAG
342.314.02	Sicherheitstechnische Anpassung KEB VK 94'000.00 / ER 09.09.04					2'684.65	
342.315.00	Unterhalt Mobiliar und Geräte	18'502.40		12'285.00		17'713.30	
342.317.00	Spesenentschädigungen	433.90		1'000.00		538.20	
342.318.01	Dienstleistungen, Honorare	1'848.95		2'000.00		1'291.20	
342.318.10	Haftpflicht- und Sachversicherungen	4'727.70		8'700.00		4'318.95	
342.319.00	Uebriger Sachaufwand	3'874.65		3'645.00		3'783.75	
342.390.01	Interne Verrechnungen Werkhof	1'260.00		2'900.00		280.00	
342.390.02	Interne Verrechnungen	451.60		600.00		379.00	
342.395.00	Anteil Soziallasten	50'829.50		54'500.00		57'670.20	
342.434.01	Eintrittsgebühren		169'399.40		176'500.00		179'728.30
342.434.02	Erlöse aus Vermietungen		95'114.00		90'000.00		104'972.90
342.439.01	Einnahmen aus Werbung		26'260.00		27'600.00		26'070.10
342.439.02	Uebrige Erträge		250.00		1'500.00		
342.461.01	Sport-Toto-Beitrag		3'563.30				
343	Hallenbad	1'113'992.66	472'992.10	1'069'258.00	467'500.00	1'033'103.55	457'242.55
343.300.00	Kommissionen	370.15		800.00		320.00	
343.301.01	Löhne	558'177.75		530'000.00		528'827.10	
343.301.02	Dienstzulagen	4'612.60		3'380.00		4'776.75	
343.306.00	Dienstkleider	729.80		1'200.00		1'260.30	
343.309.00	Weiterbildung	220.10		1'000.00		2'188.20	
343.310.00	Büromaterial, Drucksachen	12'721.06		16'645.00		12'576.25	
343.311.00	Anschaffung von Mobilien und Geräten	4'121.00		6'000.00		20'575.50	
343.312.00	Energiekosten	184'096.50		156'800.00		190'994.70	
343.313.01	Verbrauchsmaterialien	39'145.35		37'995.00		36'933.65	
343.313.02	Einkauf Waren für Verkauf und Vermietung	31'790.10		34'400.00		30'096.35	
343.314.00	Baulicher Unterhalt durch Dritte	164'957.50		154'995.00		87'563.50	
343.315.00	Unterhalt Mobiliar und Geräte	532.10		2'135.00		1'628.50	
343.316.00	Miete Bräunungsanlage	2'932.50		4'000.00		3'230.00	
343.317.00	Spesenentschädigungen	581.30		1'000.00		1'288.50	
343.318.01	Dienstleistungen, Honorare	1'115.50		6'000.00			
343.318.10	Haftpflicht- und Sachversicherungen	8'422.90		9'700.00		8'507.05	
343.319.00	Uebriger Sachaufwand	5'940.90		5'708.00		5'984.60	
343.390.01	Interne Verrechnungen Werkhof			2'900.00			
343.390.02	Interne Verrechnungen	451.60		600.00		379.00	
343.395.00	Anteil Soziallasten	93'073.95		94'000.00		95'973.60	
343.434.01	Eintrittsgebühren		362'800.30		372'000.00		358'774.95
343.434.02	Erlöse aus Vermietungen		3'081.00				1'714.00
343.435.00	Verkäufe		83'852.90		80'500.00		74'003.20
343.439.02	Uebrige Erträge		21'766.40		15'000.00		22'750.40

LAUFENDE RECHNUNG

1.2009 bis 12.2009

KONTO	FUNKTIONALE GLIEDERUNG LAUFENDE RECHNUNG	RECHNUNG 2009		VORANSCHLAG 2009		RECHNUNG 2008	
		AUFWAND	ERTRAG	AUFWAND	ERTRAG	AUFWAND	ERTRAG
343.461.01	Sport-Toto-Beitrag		1'491.50				
344	Sauna	111'108.85	87'852.40	107'037.00	96'200.00	108'088.25	94'284.30
344.300.00	Kommissionen	196.65		600.00		320.00	
344.301.01	Löhne	54'043.75		54'000.00		52'754.60	
344.301.02	Dienstzulagen	387.60		520.00		401.40	
344.306.00	Dienstkleider			200.00			
344.309.00	Weiterbildung	36.70		200.00		142.00	
344.310.00	Büromaterial, Drucksachen	1'573.50		2'129.00		1'085.00	
344.311.00	Anschaffung von Mobilien und Geräten					5'310.00	
* 344.312.00	Energiekosten	16'720.95		11'200.00		14'465.75	
344.313.01	Verbrauchsmaterialien	11'869.20		12'230.00		9'801.65	
344.314.00	Baulicher Unterhalt durch Dritte	14'937.60		14'945.00		10'014.00	
344.315.00	Unterhalt Mobilien und Geräte	108.00		870.00		700.60	
344.318.10	Haftpflicht- und Sachversicherungen			1'000.00			
344.319.00	Uebriger Sachaufwand	1'305.60		1'143.00		1'143.00	
344.395.00	Anteil Soziallasten	9'929.30		8'000.00		11'950.25	
344.434.01	Eintrittsgebühren		87'272.50		95'500.00		93'640.00
344.435.00	Verkäufe		579.90		700.00		644.30
345	Tennis	28'543.30	27'212.00	29'812.00	45'000.00	26'299.25	64'990.00
345.300.00	Kommissionen	196.70		600.00		320.00	
345.301.00	Löhne	13'041.50		13'000.00		12'692.15	
345.301.02	Dienstzulagen	129.20				133.80	
345.306.00	Dienstkleider			80.00			
345.309.00	Weiterbildung	14.65				56.80	
345.310.00	Büromaterial, Drucksachen	225.95		2'129.00		800.00	
345.312.00	Energiekosten	5'701.55		2'800.00		3'000.00	
345.313.01	Verbrauchsmaterialien	2'300.00		2'390.00		1'418.00	
345.314.00	Baulicher Unterhalt durch Dritte	4'000.00		3'930.00		5'000.00	
345.315.00	Unterhalt Mobilien und Geräte			870.00			
345.318.10	Haftpflicht- und Sachversicherungen			1'000.00			
345.319.00	Uebriger Sachaufwand	500.00		513.00			
345.395.00	Soziallasten	2'433.75		2'500.00		2'878.50	
345.434.01	Eintrittsgebühren		4'752.00		5'000.00		3'910.00
* 345.434.02	Erlöse aus Vermietungen		22'460.00		40'000.00		61'080.00
346	Saal	451'233.80	400'114.70	466'963.00	353'200.00	414'448.40	327'749.20
346.300.00	Kommissionen	370.20		800.00		320.00	
346.301.01	Löhne	157'161.60		153'000.00		151'083.90	
346.301.02	Dienstzulagen	1'472.95		2'210.00		1'525.30	

LAUFENDE RECHNUNG

1.2009 bis 12.2009

KONTO	FUNKTIONALE GLIEDERUNG LAUFENDE RECHNUNG	RECHNUNG 2009		VORANSCHLAG 2009		RECHNUNG 2008	
		AUFWAND	ERTRAG	AUFWAND	ERTRAG	AUFWAND	ERTRAG
346.306.00	Dienstkleider			560.00		781.70	
346.309.00	Weiterbildung	102.70		500.00		1'138.70	
346.310.00	Büromaterial, Drucksachen	20'228.20		32'658.00		12'075.20	
346.311.00	Anschaffung von Mobilien und Geräten	6'817.55		13'200.00		18'161.80	
* 346.312.00	Energiekosten	83'011.80		67'200.00		69'482.45	
346.313.00	Verbrauchsmaterialien	14'808.50		14'590.00		14'089.80	
* 346.314.00	Baulicher Unterhalt durch Dritte	100'228.30		71'580.00		50'668.65	
346.315.00	Unterhalt Mobilien und Geräte	403.65		2'380.00		8'988.05	
346.318.01	Dienstleistungen, Honorare			7'000.00			
346.318.03	Telefon-, Radio- und Suisagebühren	9'657.25		29'500.00		12'297.60	
346.318.10	Haftpflicht- und Sachversicherungen	6'166.75		11'600.00		5'258.25	
346.318.11	Homepage	1'196.20		5'500.00		6'917.00	
346.319.00	Uebriger Sachaufwand	1'734.70		1'485.00		1'688.10	
346.390.01	Interne Verrechnungen Werkhof	7'455.00		7'600.00		7'525.35	
346.390.02	Interne Verrechnungen EDV	451.60		600.00		379.00	
346.390.03	Interne Verrechnung Feuerwehr	11'845.00		15'000.00		14'700.00	
346.395.00	Anteil Soziallasten	28'121.85		30'000.00		37'367.55	
346.427.00	Anteil Pachtzins Restaurant		99'999.90		100'000.00		99'999.90
346.434.00	Benützungsgebühren		297'612.50		250'000.00		224'091.40
346.436.00	Rückerstattungen		494.40		1'500.00		899.10
346.439.00	Uebrige Erträge						180.00
346.490.00	Interne Verrechnungen		1'411.10		1'700.00		1'611.80
346.491.00	Interne Verrechnung Schulen		596.80				967.00
347	Personalhaus	27'766.25	65'140.00	25'520.00	62'000.00	21'273.90	66'080.00
347.312.00	Energiekosten	15'472.50		11'200.00		10'965.35	
347.313.00	Verbrauchsmaterialien	2'800.00		2'785.00		1'106.05	
347.314.00	Baulicher Unterhalt durch Dritte	6'218.75		4'700.00		4'555.50	
347.315.00	Unterhalt Mobilien und Geräte			320.00			
347.318.10	Haftpflicht- und Sachversicherungen	2'162.00		2'600.00		2'162.00	
347.319.00	Uebriger Sachaufwand	168.00		115.00			
347.390.01	Interne Verrechnungen Werkhof	945.00		3'800.00		2'485.00	
347.427.00	Mietzinse		65'140.00		62'000.00		66'080.00
348	Restaurant	117'997.15	182'288.35	85'555.00	136'000.00	103'998.80	116'333.25
348.300.00	Kommissionen	50.00		200.00			
348.311.00	Anschaffungen von Mobilien	17'198.80		16'000.00		8'401.45	
348.312.00	Energiekosten	45'671.80		36'400.00		35'518.35	
348.313.00	Verbrauchsmaterialien	6'004.65		5'570.00		5'228.20	
* 348.314.00	Baulicher Unterhalt durch Dritte	46'319.90		15'915.00		49'830.65	
348.315.00	Uebriger Unterhalt durch Dritte	670.15		640.00		3'246.15	

LAUFENDE RECHNUNG

1.2009 bis 12.2009

KONTO	FUNKTIONALE GLIEDERUNG LAUFENDE RECHNUNG	RECHNUNG 2009		VORANSCHLAG 2009		RECHNUNG 2008	
		AUFWAND	ERTRAG	AUFWAND	ERTRAG	AUFWAND	ERTRAG
348.318.01	Dienstleistungen, Honorare			4'000.00			
348.318.10	Haftpflicht- und Sachversicherungen	1'851.85		1'800.00		1'774.00	
348.319.00	Uebriger Sachaufwand	230.00		230.00			
348.390.01	Interne Verrechnungen Werkhof			4'800.00			
* 348.427.00	Pachtzins		126'924.20		100'000.00		80'333.25
* 348.436.00	Rückerstattungen		55'364.15		36'000.00		36'000.00
349	Sporthalle	433'294.60	183'401.70	409'751.00	185'700.00	402'014.60	191'368.85
349.300.00	Kommissionen	173.60		600.00			
349.301.01	Löhne	199'749.35		195'000.00		189'524.75	
349.301.02	Dienstzulagen	1'924.85		2'340.00		1'993.55	
349.306.00	Dienstkleider			560.00		152.65	
349.309.00	Weiterbildung	102.70		500.00		397.60	
349.310.00	Büromaterialien, Drucksachen	5'178.00		11'316.00		8'049.05	
349.311.00	Anschaffung von Mobilien und Geräten					922.25	
* 349.312.00	Energiekosten	109'918.90		89'600.00		86'051.30	
349.313.01	Verbrauchsmaterial	9'893.85		9'560.00		10'307.05	
* 349.314.00	Baulicher Unterhalt durch Dritte	44'653.50		31'830.00		34'426.05	
349.315.00	Unterhalt Mobilien und Geräte	2'356.40		1'465.00		994.40	
349.316.00	Mieten, Pachten, Benutzungskosten	720.00				720.00	
349.318.01	Dienstleistungen, Honorare	1'115.50					
349.318.10	Haftpflicht- und Sachversicherungen	15'318.95		10'800.00		14'377.65	
349.319.00	Uebriger Sachaufwand	2'573.40		2'280.00		2'541.60	
349.390.01	Interne Verrechnungen Werkhof	2'625.00		14'300.00		5'833.05	
349.390.02	Interne Verrechnungen	451.60		600.00		379.00	
349.395.00	Anteil Soziallasten	36'539.00		39'000.00		45'344.65	
349.434.00	Benützungsgebühren		128'231.70		130'000.00		134'188.05
349.434.02	Erlös aus Vermietungen						1'699.80
349.435.00	Verkäufe		170.00		700.00		235.00
349.436.00	Rückerstattungen						14.00
349.439.00	Uebrig Erträge						100.00
349.491.00	Leistungen an Vereine und Schulen (IV)		55'000.00		55'000.00		55'132.00
350	Uebrige Freizeitgestaltung / Skilager	613'092.35	24'000.00	590'500.00		516'473.84	
350.316.00	Miete Jugend-Disco	30'000.00		30'000.00		30'000.00	
* 350.317.01	Schneesportlager	61'981.00		53'500.00		48'757.14	
350.318.01	Erarbeitung regionales Jugendkonzept			5'000.00		5'000.00	
* 350.318.02	Jubiläum 50 Jahre Rathaus Wettingen	108'673.60		85'000.00			
350.365.01	Beitrag Verein für Jugendarbeit (Fluck)	320'000.00		320'000.00		320'000.00	
350.365.02	Beitrag an Wettiger-Fäscht	8'464.65		13'000.00		13'000.00	
350.365.03	Beitrag an Kinderfasnacht	26'473.10		26'500.00		42'216.70	

LAUFENDE RECHNUNG

1.2009 bis 12.2009

KONTO	FUNKTIONALE GLIEDERUNG LAUFENDE RECHNUNG	RECHNUNG 2009		VORANSCHLAG 2009		RECHNUNG 2008	
		AUFWAND	ERTRAG	AUFWAND	ERTRAG	AUFWAND	ERTRAG
350.390.02	Mietzins für Ludothek (IV)	33'500.00		33'500.00		33'500.00	
350.390.03	Mietzinse für Jugendarbeit	24'000.00		24'000.00		24'000.00	
* 350.469.01	Beiträge		24'000.00				
351	Ferienheim Ftan	80'931.35	69'814.65	77'500.00	78'000.00	72'621.05	63'232.29
351.301.00	Löhne	18'952.20		19'000.00		18'979.75	
351.311.00	Anschaffung von Mobilien	1'165.10		2'100.00		3'421.90	
351.312.00	Energiekosten	13'183.65		12'000.00		16'707.20	
351.313.00	Verbrauchsmaterialien	1'623.90		1'000.00		896.90	
351.314.00	Baulicher Unterhalt durch Dritte	23'995.35		22'200.00		14'849.65	
351.317.01	Spesenentschädigungen	1'053.50		1'200.00		876.90	
351.318.02	Steuern und Taxen	15'299.90		13'500.00		11'635.85	
351.318.03	Telefongebühren	1'122.65		1'000.00		981.30	
351.318.10	Haftpflicht- und Sachversicherungen	1'674.40		1'800.00		1'706.30	
351.319.00	Uebriger Sachaufwand	1'663.10		2'000.00		1'416.65	
351.395.00	Anteil Soziallasten	1'197.60		1'700.00		1'148.65	
351.434.00	Benützungsgebühren		69'814.65		78'000.00		63'212.04
351.439.00	Uebrige Erträge						20.25
4	Gesundheit	4'647'730.79		4'860'820.00		4'524'457.10	
400	Spitäler	3'670'991.99		3'724'000.00		3'440'771.30	
400.361.00	Betriebsdefizitbeiträge Kantonsspitäler	3'108'000.00		3'181'000.00		2'859'535.00	
400.364.00	Betr.def.Beiträge Spitäler/Krankenheime	562'991.99		543'000.00		581'236.30	
440	Krankenpflege	728'886.70		904'900.00		859'356.60	
* 440.365.01	Gemeindebeitrag Spitex	662'679.00		840'000.00		675'963.80	
440.365.02	Betriebsbeitrag Pflegewohnungen	55'449.60		56'000.00		54'892.80	
440.365.03	Beitrag Pro Infirmis	900.00		900.00		900.00	
440.365.05	Beitrag an private Institutionen					119'600.00	
440.365.07	Gemeindebeitrag Onkologiepflege	1'858.10					
440.366.00	Geburtsgeschenke	8'000.00		8'000.00		8'000.00	
450	Krankheitsbekämpfung	23'238.40		29'000.00		26'757.70	
450.300.00	Sitzungsgelder Gesundheitskommission	2'300.00		3'000.00		2'760.00	
450.318.00	Projekte Präventionsmassnahmen	15'208.40		20'000.00		18'267.70	
450.365.00	Beitrag an private Institutionen	5'730.00		6'000.00		5'730.00	
460	Schulgesundheitsdienst	219'587.45		197'920.00		192'571.50	
* 460.301.00	Löhne Schulärzte	24'710.50		15'000.00		11'344.50	
460.302.00	Löhne Lehrkräfte	50'098.50		67'520.00		58'141.30	

LAUFENDE RECHNUNG

1.2009 bis 12.2009

KONTO	FUNKTIONALE GLIEDERUNG LAUFENDE RECHNUNG	RECHNUNG 2009		VORANSCHLAG 2009		RECHNUNG 2008	
		AUFWAND	ERTRAG	AUFWAND	ERTRAG	AUFWAND	ERTRAG
460.310.00	Büromaterial, Drucksachen	63.90		200.00		398.15	
460.313.00	Verbrauchsmaterialien	7'870.85		3'400.00		4'189.70	
460.318.01	Behandlungskosten Schulzahnarzt	65'600.85		60'000.00		66'792.90	
460.318.10	Versicherungsprämien	10'795.00		12'000.00		10'815.00	
460.319.00	Uebriger Sachaufwand					40.00	
* 460.365.01	Beitrag Dyskalkulietherapie	57'700.00		38'000.00		38'508.35	
460.395.00	Soziallasten	2'747.85		1'800.00		2'341.60	
470	Lebensmittelkontrolle	5'026.25		5'000.00		5'000.00	
470.352.00	Beitrag Pilzkontrolle Stadt Baden	5'000.00		5'000.00		5'000.00	
470.395.00	Anteil Soziallasten	26.25					
5	Soziale Wohlfahrt	21'267'419.00	12'771'364.32	19'654'210.00	11'092'900.00	20'185'956.94	13'305'121.69
500	Sozialversicherungen	95'925.30	32'692.10	98'000.00	27'900.00	92'837.05	32'237.60
500.301.00	Löhne AHV-Zweigstelle	83'200.00		85'000.00		79'300.00	
500.395.00	Anteil Soziallasten	12'725.30		13'000.00		13'537.05	
500.451.00	Entschädigung für AHV-Zweigstelle		32'692.10		27'900.00		32'237.60
540	Jugend	858'552.10		639'000.00		524'613.75	
540.300.00	Kommissionen	4'180.00		5'000.00		3'845.00	
* 540.318.01	Koordination Kinderbetreuung	33'676.50		17'000.00		18'480.00	
540.352.00	Beratungszentrum Baden	51'297.00		51'000.00		74'288.70	
* 540.352.02	Schulgelder HPS Wettingen	91'800.00					
540.364.00	Beitrag Mütter- und Väterberatung	116'309.35		104'200.00		105'733.25	
540.365.01	Beitrag an private Institutionen	14'557.85		13'800.00		12'539.80	
* 540.365.02	Pool Beiträge an Kinderbetreuung	402'500.00		293'000.00		238'000.00	
540.365.04	Beitrag an Verein Tagesfamilien	19'757.00		20'000.00		9'727.00	
540.365.05	Beiträge an Kinderhorte	119'224.40		125'000.00		62'000.00	
540.365.06	Beiträge an Spielgruppen	5'250.00		10'000.00			
550	Invalidität	1'165.00		2'300.00		1'151.00	
550.365.00	Beiträge an private Institutionen	1'165.00		2'300.00		1'151.00	
560	Sozialer Wohnungsbau						2'000.00
560.461.00	Kantonsbeiträge						2'000.00
580	Allgemeine Fürsorge	4'390'344.71	5'520.00	4'358'400.00		4'153'117.65	
* 580.301.00	Löhne Arbeitsamt	97'695.00		62'000.00		66'690.00	
580.301.01	Löhne Fachstelle für Altersfragen	52'910.00		52'000.00		22'533.35	
580.308.00	Entschädigungen temp. Arbeitskräfte			18'000.00			

LAUFENDE RECHNUNG

1.2009 bis 12.2009

KONTO	FUNKTIONALE GLIEDERUNG LAUFENDE RECHNUNG	RECHNUNG 2009		VORANSCHLAG 2009		RECHNUNG 2008	
		AUFWAND	ERTRAG	AUFWAND	ERTRAG	AUFWAND	ERTRAG
580.310.00	Büromaterial, Drucksachen, Inserate					11'220.55	
* 580.316.00	Miete Büro Altersfragen EWW	5'500.20				1'375.05	
580.318.01	Beitrag an Seniorennachmittag	43'540.91		45'000.00		40'470.00	
580.318.02	Senioren-Aktivitäten	4'844.10		5'900.00		5'955.70	
580.361.01	Restkosten Sonderschulung/Heimaufenthalt	4'099'265.20		4'065'800.00		3'908'894.15	
580.365.01	Beiträge an private Institutionen	5'950.00		6'500.00		6'050.00	
580.365.02	Beitrag an Frauenhaus Aargau	10'000.00		10'000.00		10'000.00	
580.365.03	Beitrag Pro Senectute	19'667.00		40'000.00		39'402.00	
580.365.05	Beitrag "Hope Sozialwerk"	10'834.30		15'000.00		15'000.00	
580.366.01	Beiträge an private Personen	15'570.00		14'000.00		10'056.40	
580.366.02	AHV-Beiträge Nichterwerbstätige			7'500.00		3'977.70	
580.390.02	Interne Verrechnung Sportzentrum	1'411.10		1'700.00		1'611.80	
580.395.00	Anteil Soziallasten	23'156.90		15'000.00		9'880.95	
580.436.00	Rückerstattungen		5'520.00				
581	Sozialhilfe	13'537'396.30	12'160'789.02	12'370'000.00	10'345'000.00	13'108'944.64	12'748'431.27
581.318.02	Inkassokosten	1'880.30					
581.351.00	Kostenersatz an Kanton	46'197.45		50'000.00		7'915.85	
* 581.366.00	Materielle Hilfe an Private	13'024'301.20		12'000'000.00		12'710'583.24	
* 581.366.02	Unterstützung Asylbewerber	465'017.35		320'000.00		390'445.55	
* 581.436.00	Rückerstattungen		8'502'200.97		7'200'000.00		8'682'446.42
581.450.01	Betreuungsentschädigung B-Flüchtlinge		1'998.90		20'000.00		9'396.65
581.451.00	Kostenersatz durch den Kanton		287'116.05		300'000.00		765'567.40
581.451.02	Staatsbeiträge Asylantenbetreuung		391'957.10		320'000.00		380'597.80
581.461.00	Kantonsbeitrag SPG		2'977'516.00		2'500'000.00		2'910'423.00
581.462.00	Zuschuss der Ortsbürgergemeinde				5'000.00		
582	Sozialdienst	2'297'735.59	572'363.20	2'105'510.00	720'000.00	2'224'692.85	522'452.82
582.300.00	Kommissionen	6'960.00		6'500.00		6'180.00	
582.301.00	Löhne	890'743.45		890'000.00		892'360.90	
582.310.00	Büromaterial, Drucksachen, Inserate	10'029.05		7'000.00		11'608.80	
582.311.00	Anschaffung von Mobilien			1'000.00		1'737.50	
582.317.00	Spesenentschädigungen	5'076.55		8'500.00		5'359.30	
582.318.01	Planung und Beratung im Sozialwesen	4'820.50		6'000.00		6'068.00	
582.318.02	Inkassokosten Alimentenbevorschussung	6'099.50		6'000.00		7'197.50	
582.318.03	Honorare Betreuung B-Flüchtlinge	1'393.90		15'000.00		6'888.45	
582.319.00	Uebriger Sachaufwand	5'860.00		5'510.00		4'660.00	
* 582.366.00	Alimentenbevorschussung	1'113'213.50		850'000.00		968'162.80	
582.366.02	Elternschaftsbeihilfe	109'269.19		160'000.00		141'655.80	
582.395.00	Anteil Soziallasten	144'269.95		150'000.00		172'813.80	

LAUFENDE RECHNUNG

1.2009 bis 12.2009

KONTO	FUNKTIONALE GLIEDERUNG LAUFENDE RECHNUNG	RECHNUNG 2009		VORANSCHLAG 2009		RECHNUNG 2008	
		AUFWAND	ERTRAG	AUFWAND	ERTRAG	AUFWAND	ERTRAG
* 582.436.00	Rückerstattungen Alimente		572'363.20		420'000.00		522'452.82
582.461.00	Kantonsbeitrag SPG (EBH/Alti-Hilfe)				300'000.00		
590	Hilfsaktionen	86'300.00		81'000.00		80'600.00	
590.362.00	Beiträge an Gemeinden	26'000.00		20'000.00		20'000.00	
590.365.00	Beitrag an private Institutionen	300.00		1'000.00		600.00	
590.367.01	Kinderhilfsorganisationen Ausland	10'000.00		10'000.00		10'000.00	
590.367.02	Katastrophenhilfe	20'000.00		20'000.00		20'000.00	
590.367.03	Entwicklungshilfe Ausland	30'000.00		30'000.00		30'000.00	
6	Verkehr	6'454'820.55	985'229.87	5'945'866.00	1'065'500.00	5'396'773.35	1'010'666.17
610	Kantonsstrassen	421'574.80		400'000.00		293'806.15	
610.312.00	Energiekosten	7'788.20		1'500.00		1'828.30	
610.314.00	Baulicher Unterhalt durch Dritte	40'921.65		35'000.00		7'656.30	
610.361.00	Beiträge an Kanton	208'666.25		193'500.00		111'238.10	
610.390.01	Interne Verrechnungen Werkhof	164'198.70		170'000.00		173'083.45	
620	Gemeindestrassen	2'679'462.65	19'895.02	2'447'800.00	55'500.00	2'274'982.75	26'097.05
620.311.00	Anschaffung von Mobilien	66'669.30		84'300.00		112'122.25	
* 620.312.00	Energiekosten	158'840.55		110'000.00		116'194.20	
* 620.313.01	Verbrauchsmaterialien	71'198.45		50'000.00		46'879.55	
620.313.02	Strassensignalisation, Hausnummern	86'545.35		85'000.00		95'873.55	
620.314.01	Baulicher Unterhalt durch Dritte	355'064.55		330'000.00		224'596.15	
620.314.02	Unterhalt Strassenbeleuchtung	284'097.50		350'000.00		392'482.25	
* 620.314.03	Erneuerung Gemeindestrassen	381'820.40		300'000.00		168'511.05	
620.315.00	Fahrzeugunterhalt	10'496.20		20'000.00		20'604.05	
620.316.01	Miete mobile WC-Anlagen			1'000.00			
* 620.318.01	Transporte durch Dritte	141'750.90		111'000.00		100'555.20	
620.318.02	Abgeltung Strassenentwässerung	220'000.00		200'000.00		220'000.00	
620.318.04	Dienstleistungen, Honorare	66'260.40		75'000.00		17'363.90	
620.319.00	Uebriger Sachaufwand			1'000.00		62.50	
620.366.00	Beiträge an Private			500.00			
620.390.01	Interne Verrechnungen Werkhof	836'719.05		730'000.00		759'738.10	
620.434.00	Dienstleistungen an Dritte				25'000.00		9'295.50
620.435.00	Verkäufe		1'525.00		1'500.00		750.00
620.436.00	Rückerstattungen		18'370.02		29'000.00		16'051.55
621	Parkplätze	211'416.85	893'740.85	217'000.00	948'000.00	211'685.75	918'448.12
621.310.00	Büromaterial, Drucksachen, Inserate	1'025.00		9'000.00		5'621.50	
621.312.00	Energiekosten	3'773.00		1'500.00		5'999.70	

LAUFENDE RECHNUNG

1.2009 bis 12.2009

KONTO	FUNKTIONALE GLIEDERUNG LAUFENDE RECHNUNG	RECHNUNG 2009		VORANSCHLAG 2009		RECHNUNG 2008	
		AUFWAND	ERTRAG	AUFWAND	ERTRAG	AUFWAND	ERTRAG
621.313.00	Verbrauchsmaterialien	923.20		1'500.00		327.55	
* 621.314.00	Baulicher Unterhalt durch Dritte	25'417.60		9'000.00		16'238.35	
621.315.00	Unterhalt der Parkuhren und Mobilien	7'350.85		10'000.00		2'430.45	
621.318.01	Dienstleistungen, Honorare	8'756.50		9'000.00		7'832.55	
621.361.00	Kantonsanteil Parkgebühren	13'000.00		13'000.00		13'000.00	
621.390.01	Interne Verrechnungen Werkhof	77'170.70		90'000.00		86'235.65	
621.390.02	Anteil Fahrzeugaufwand Gepo (IV)	4'000.00		4'000.00		4'000.00	
621.390.03	Interne Verrechnung Leistungen Gepo (IV)	70'000.00		70'000.00		70'000.00	
621.427.01	Mietzinse Parkhaus / Parkplätze		40'978.75		33'000.00		28'727.50
621.427.02	Parkgebühren		424'005.15		450'000.00		454'746.32
621.427.03	Tages-/Nachtparking		416'109.00		450'000.00		427'767.30
621.430.00	Parkplatzersatzabgaben		5'520.00		15'000.00		5'990.00
621.436.00	Rückerstattungen		7'127.95				1'217.00
650	Regionalverkehr	3'142'366.25	71'594.00	2'881'066.00	62'000.00	2'616'298.70	66'121.00
650.312.00	Energiekosten	628.10		1'600.00		1'244.50	
* 650.314.00	Baulicher Unterhalt durch Dritte	14'039.80		2'000.00			
650.319.01	Gemeindebeitrag VAO	15'273.05		20'566.00		13'725.60	
* 650.361.00	Beitrag Oeffentlicher Verkehr (ÖVD)	3'035'710.00		2'764'000.00		2'522'875.00	
650.366.00	Tageskarten SBB / GA	58'650.00		59'500.00		58'650.00	
650.390.01	Interne Verrechnungen Werkhof	18'065.30		33'400.00		19'803.60	
* 650.435.00	Verkäufe Tageskarten SBB / GA		71'594.00		62'000.00		66'121.00
7	Umwelt, Raumordnung	6'038'976.34	4'785'715.14	5'743'700.00	4'511'700.00	5'567'501.75	4'401'966.20
700	Wasser	111'632.50		112'500.00		120'389.05	
700.312.00	Wasser oeffentl. Brunnen	69'413.05		75'000.00		71'068.25	
700.314.00	Unterhalt Brunnen	42'219.45		37'500.00		49'320.80	
711	Abwasserbeseitigung	2'512'916.25	2'512'916.25	2'282'600.00	2'282'600.00	2'208'876.15	2'208'876.15
711.312.00	Energiekosten	10'739.35		9'000.00		8'338.35	
711.313.00	Verbrauchsmaterialien			26'000.00		6'188.10	
711.314.00	Baulicher Unterhalt durch Dritte	291'664.15		300'000.00		172'879.90	
* 711.318.01	Dienstleistungen, Honorare	76'114.65		39'000.00		46'607.25	
711.318.02	Projektierungsarbeiten	39'995.95		65'000.00		23'602.70	
711.319.00	Uebriger Sachaufwand	2'145.40		2'000.00		2'093.80	
711.352.01	Betriebsbeitrag an Abwasserverband	946'979.00		1'018'950.00		1'013'331.55	
711.352.02	Verwaltungsentschädigung EG	77'300.00		77'300.00		81'700.00	
* 711.380.01	Einlagen in Spezialfinanzierung	1'045'309.80		698'650.00		814'815.35	
711.390.01	Interne Verrechnungen Werkhof	22'667.95		46'700.00		39'319.15	
711.429.01	Verpflichtungsverzinsung		54'644.70		59'600.00		77'346.25

LAUFENDE RECHNUNG

1.2009 bis 12.2009

KONTO	FUNKTIONALE GLIEDERUNG LAUFENDE RECHNUNG	RECHNUNG 2009		VORANSCHLAG 2009		RECHNUNG 2008	
		AUFWAND	ERTRAG	AUFWAND	ERTRAG	AUFWAND	ERTRAG
* 711.434.01	Verbrauchsgebühren Kanalisation		1'629'284.70		1'456'000.00		1'425'108.65
711.434.02	Abgeltung Strassenentwässerung		204'460.95		200'000.00		204'460.95
* 711.434.04	Grundgebühr		624'525.90		567'000.00		501'960.30
721	Abfallbewirtschaftung	2'136'043.59	2'136'043.59	2'088'100.00	2'088'100.00	2'058'038.55	2'058'038.55
721.310.00	Büromaterial, Drucksachen	6'789.10		7'000.00		4'323.70	
721.311.01	Anschaffungen von Maschinen und Geräten	74'973.30		80'000.00		54'404.75	
721.313.01	Betriebsmaterial Fahrzeuge	24'418.95		30'000.00		26'366.35	
721.313.02	Verbrauchsmaterial	11'424.75		9'000.00		19'880.75	
721.314.00	Baulicher Unterhalt durch Dritte	1'417.95		1'000.00		1'064.15	
721.315.00	Fahrzeugunterhalt	26'606.45		25'000.00		45'631.20	
721.318.04	Grüngut, Transport	139'395.70		135'000.00		134'277.80	
721.318.06	Verbrennungskosten Kehricht	440'993.80		515'000.00		525'585.60	
721.318.07	Grüngut Verwertung	319'487.20		315'000.00		323'147.50	
721.318.09	Papier / Karton, Transport	17'054.80		16'000.00		19'999.75	
721.318.12	Glas, Recycling	30'790.25		50'000.00		52'541.05	
721.318.13	Metalle	3'879.85		1'000.00		998.80	
* 721.318.14	übrige Abfallarten	35'788.95		22'000.00		20'166.80	
721.318.21	Honorare, Versicherung	50'399.80		58'000.00		46'486.40	
721.319.00	Uebriger Sachaufwand			500.00			
721.352.00	Verwaltungsentschädigung an EG	70'000.00		70'000.00		139'600.00	
721.362.00	Altmaterial-Aufpreis Schulen	74'490.15		78'000.00		76'191.15	
721.365.00	Altmaterial-Aufpreis Privat	70'276.00		80'000.00		73'615.00	
* 721.380.00	Einlagen in Spezialfinanzierung	170'467.84		53'960.00			
721.390.01	Interne Verrechnungen Werkhof	567'388.75		541'640.00		493'757.80	
721.429.01	Verpflichtungsverzinsung		10'121.20		13'100.00		14'655.20
721.434.01	Kehrichtgebühren		1'118'773.12		1'100'000.00		1'065'362.50
721.434.02	Grünabfuhrgebühren		234'753.60		210'000.00		199'981.10
721.434.03	Einnahmen Entsorgungsplatz		93'488.25		90'000.00		93'197.55
721.434.04	Grundgebühren Entsorgung		468'710.15		440'000.00		453'079.95
721.434.05	Ertrag Häckseldienst				500.00		864.25
721.434.06	VEG Altglas, Rückerstattungsbetrag		70'405.00		75'000.00		75'182.45
721.435.00	Verkauf Abfallgüter		125'513.97		143'000.00		113'113.85
721.437.00	Bussen		400.00		1'500.00		555.00
721.452.02	Leistungen Gemeinwesen		13'878.30		15'000.00		13'546.40
721.480.01	Aufwandüberschuss						28'500.30
740	Friedhof, Bestattung	663'568.05	119'339.30	659'200.00	123'500.00	594'397.15	129'371.50
740.306.00	Kleiderentschädigungen			1'400.00		1'500.00	
740.310.00	Büromaterial, Drucksachen	638.90		600.00		832.65	
740.311.00	Mobiliar- und Geräteanschaffungen	43'587.75		53'000.00		4'611.25	

LAUFENDE RECHNUNG

1.2009 bis 12.2009

KONTO	FUNKTIONALE GLIEDERUNG LAUFENDE RECHNUNG	RECHNUNG 2009		VORANSCHLAG 2009		RECHNUNG 2008	
		AUFWAND	ERTRAG	AUFWAND	ERTRAG	AUFWAND	ERTRAG
740.312.00	Energiekosten	24'213.20		22'500.00		32'037.75	
740.313.01	Verbrauchsmaterialien, Pflanzen	17'711.40		15'000.00		17'933.70	
740.313.02	Verbrauchsmaterial Fahrzeugpark	4'034.95		2'100.00		887.40	
* 740.314.00	Baulicher Unterhalt durch Dritte	100'871.70		72'400.00		82'783.70	
740.315.00	Unterhalt Fahrzeuge und Geräte	11'624.55		6'500.00		6'270.70	
740.318.02	Transporte	7'523.80		16'000.00		11'301.20	
740.318.03	Telefongebühren	1'369.10		1'500.00		1'383.15	
740.318.10	Haftpflicht- und Sachversicherungen	2'946.55		2'700.00		2'838.00	
740.319.00	Uebrigter Sachaufwand			500.00			
740.352.00	Beisetzungskosten gem. FR Art. 10	18'738.95		15'000.00		25'827.80	
740.390.01	Interne Verrechnungen Werkhof	430'307.20		450'000.00		406'189.85	
740.427.00	Mietzinseinnahmen		2'500.00		2'500.00		2'500.00
740.434.00	Grabplatzgebühren		116'839.30		120'000.00		126'871.50
740.436.00	Rückerstattungen				1'000.00		
750	Gewässerverbauung	26'641.95		38'800.00	7'000.00	52'736.55	5'680.00
750.313.00	Verbrauchsmaterialien			500.00			
750.314.00	Baulicher Unterhalt Durch Dritte	215.20		4'000.00		11'185.00	
750.390.01	Interne Verrechnungen Werkhof	26'426.75		34'300.00		41'551.55	
750.451.00	Kantonsbeiträge				7'000.00		5'680.00
770	Naturschutz	27'809.65		63'600.00	10'000.00	28'130.85	
770.313.00	Verbrauchsmaterialien			2'000.00			
* 770.314.00	Baulicher Unterhalt durch Dritte	782.80		17'000.00		986.50	
770.318.00	Dienstleistungen, Honorare	5'291.60		8'700.00		8'554.55	
* 770.352.00	Forstverwaltung	18'955.25		28'800.00		14'024.80	
770.366.00	Bewirtschaftungsbeiträge	2'500.00		3'500.00		2'500.00	
770.390.01	Interne Verrechnungen Werkhof	280.00		3'600.00		2'065.00	
770.450.00	Bundesbeiträge				3'500.00		
770.451.00	Kantonsbeiträge				6'500.00		
780	Uebrigter Umweltschutz	209'992.70		201'700.00		219'787.70	
780.311.00	Anschaffungen von Mobilien			5'000.00		217.70	
780.312.00	Energiekosten	7'853.55		7'200.00		4'063.95	
780.313.01	Verbrauchsmaterial öffentl. Toiletten	2'782.25		3'500.00		9'178.25	
780.313.02	Verbrauchsmaterial Robidog	6'283.70		5'500.00		10'784.00	
780.314.00	Baulicher Unterhalt durch Dritte	12'766.05		12'000.00		15'343.80	
780.316.00	Miete WC-Anlagen (EWW)	2'400.00		2'400.00		2'400.00	
780.318.01	Kadaverbeseitigung durch Dritte	13'567.80		15'000.00		12'545.85	
780.318.04	Honorare Energieberatung	10'492.10		8'000.00		15'102.00	
780.318.10	Versicherungsprämien	151.90		100.00		115.10	

LAUFENDE RECHNUNG

1.2009 bis 12.2009

KONTO	FUNKTIONALE GLIEDERUNG LAUFENDE RECHNUNG	RECHNUNG 2009		VORANSCHLAG 2009		RECHNUNG 2008	
		AUFWAND	ERTRAG	AUFWAND	ERTRAG	AUFWAND	ERTRAG
780.319.00	Beiträge und übriger Sachaufwand	1'195.00		1'000.00		1'150.00	
780.352.00	Leistungen Forstverwaltung (IV)			2'000.00			
780.390.01	Interne Verrechnungen Werkhof	152'500.35		140'000.00		148'887.05	
790	Raumordnung	350'371.65	17'416.00	297'200.00	500.00	285'145.75	
* 790.318.00	Honorare für Planung und Projektierung	311'463.65		258'000.00		247'269.75	
790.362.00	Beiträge an Regionalplanung	38'908.00		39'200.00		37'876.00	
790.436.00	Rückerstattung von Honorarkosten		17'416.00		500.00		
8	Volkswirtschaft	212'244.05	846'650.50	218'400.00	720'800.00	242'800.40	695'365.40
800	Landwirtschaft	3'224.00		3'600.00		2'683.45	
800.319.00	Uebriger Sachaufwand	14.00				13.45	
800.366.01	Beiträge an Bienenzüchter	3'210.00		3'600.00		2'670.00	
801	Weinbau	113'129.75	23'424.70	101'300.00	21'500.00	108'156.00	21'317.50
801.301.00	Löhne	7'858.20		10'000.00		7'851.20	
* 801.313.00	Verbrauchsmaterialien	26'381.70		20'500.00		21'337.50	
801.318.00	Weinbehandlungskosten	22'471.30		20'000.00		21'260.90	
801.390.01	Interne Verrechnungen Werkhof	55'730.15		50'000.00		57'034.35	
801.395.00	Anteil Soziallasten	688.40		800.00		672.05	
801.435.00	Verkäufe		23'424.70		21'000.00		21'317.50
801.452.00	Verrechnungen Ortsbürgergemeinde				500.00		
881	Forstbetrieb					140.70	
811.329.00	Skonti					140.70	
820	Jagd, Fischerei	1'356.10	5'295.85	1'500.00	4'300.00	1'356.10	4'298.00
820.361.00	Wildschadenverhütungsbeitrag an Kanton	1'356.10		1'500.00		1'356.10	
820.410.00	Jagdpachtzinsen		5'295.85		4'300.00		4'298.00
830	Kommunale Werbung	21'707.90		22'000.00		21'435.25	
830.312.00	Energiekosten (Beleuchtung Kloster)	1'067.90		1'000.00		795.25	
830.365.01	Beiträge an regionale Vereine/Verbände	640.00		1'000.00		640.00	
830.365.02	Beitrag an Verkehrsverein Wettingen	20'000.00		20'000.00		20'000.00	
840	Industrie, Gewerbe, Handel	72'826.30		90'000.00		109'028.90	3'376.00
840.318.01	Comexpo 08					60.00	
840.318.02	Tour de Suisse 2010 VK 160'000.00 / ER 25.06.2009	9'342.20					

LAUFENDE RECHNUNG

1.2009 bis 12.2009

KONTO	FUNKTIONALE GLIEDERUNG LAUFENDE RECHNUNG	RECHNUNG 2009		VORANSCHLAG 2009		RECHNUNG 2008	
		AUFWAND	ERTRAG	AUFWAND	ERTRAG	AUFWAND	ERTRAG
840.365.01	Doku Wirtschaftsförderung Gde. Wettingen Verpflichtungskredit Fr. 10'000.00	2'000.00					
840.365.02	Beitrag Com-Expo					70'568.40	
840.365.03	verschiedene Beiträge	1'272.00					
* 840.365.04	Beitrag Standortmarketing	60'212.10		90'000.00		38'400.50	
840.439.00	Beiträge Tour de Suisse						3'376.00
860	Energie		817'929.95		695'000.00		666'373.90
* 860.412.00	Konzessionsgebühren EWW		817'929.95		695'000.00		666'373.90
9	Finanzen, Steuern	14'558'891.71	58'930'204.53	14'914'000.00	59'100'444.90	17'120'630.49	58'975'860.30
900	Gemeindesteuern	424'754.99	48'817'391.15	600'000.00	49'575'267.90	392'266.95	48'692'655.45
900.330.00	Abschreibungen	424'754.99		600'000.00		392'266.95	
* 900.400.01	Einkommens- und Vermögenssteuern		43'541'199.20		45'125'267.90		43'902'097.30
* 900.400.02	Quellensteuern		1'978'862.90		1'500'000.00		1'812'446.50
* 900.401.00	Aktiensteuern		3'156'757.65		2'850'000.00		2'872'201.10
900.439.00	Eingang abgeschriebener Gemeindesteuern		140'571.40		100'000.00		105'910.55
905	Andere Steuern	12'832.30	1'169'754.35	4'000.00	902'500.00	16'261.25	1'162'043.20
905.330.01	Abschreibung Nach- und Strafsteuern					3'685.30	
905.330.02	Abschreibung Grundstückgewinnsteuern	12'832.30				4'392.50	
905.330.03	Abschreibung Erbsch.- / Schenkungssteuer					4'163.45	
905.361.00	Kantonsanteil Hundesteuern			4'000.00		4'020.00	
905.400.00	Nachsteuern und Bussen		153'728.60		150'000.00		141'999.50
905.403.00	Grundstückgewinnsteuern		596'417.50		400'000.00		613'465.50
905.405.00	Erbschafts- und Schenkungssteuern		365'098.25		300'000.00		349'298.20
905.406.00	Hundesteuern		54'510.00		52'500.00		57'280.00
920	Finanzausgleich	1'675'000.00		1'675'000.00		1'572'000.00	
920.361.00	Beitrag Horizontaler Finanzausgleich	1'675'000.00		1'675'000.00		1'572'000.00	
940	Kapitaldienst	1'085'558.89	211'458.04	1'293'700.00	365'300.00	1'258'100.56	433'235.28
940.318.01	Emissions- und Vermittlungskosten	1'614.00		3'000.00		10.00	
940.318.05	Post- und Bankgebühren	27'379.05		30'000.00		27'098.86	
940.319.00	Mitgliederbeitrag Emissionszentrale	400.00		400.00		400.00	
* 940.321.00	Zinsen für kurzfristige Schulden	587.99		100'000.00		10'215.00	
940.322.00	Zinsen für langfristige Schulden	695'836.10		726'000.00		855'049.95	
940.329.01	Skonti, Vergütungszinsen	277'033.70		340'000.00		257'871.70	
940.329.02	Verpflichtungsverzinsungen	82'708.05		94'300.00		107'455.05	

LAUFENDE RECHNUNG

1.2009 bis 12.2009

KONTO	FUNKTIONALE GLIEDERUNG LAUFENDE RECHNUNG	RECHNUNG 2009		VORANSCHLAG 2009		RECHNUNG 2008	
		AUFWAND	ERTRAG	AUFWAND	ERTRAG	AUFWAND	ERTRAG
940.420.00	Bankkontokorrentzinsen		48'528.94		40'000.00		58'593.75
* 940.421.01	Aktivzinsen aus Guthaben		326.00		100'000.00		149'409.10
940.421.02	Verzugszinsen auf Steuern		99'938.55		140'000.00		134'548.73
940.421.03	Verzugszinsen auf Debitoren		487.90		500.00		451.15
940.429.02	übrige Aktivzinsen		61'171.65		84'800.00		89'157.55
940.436.00	Rückerstattung		1'005.00				1'075.00
942	Liegenschaften des Finanzvermögens	93'006.25	447'512.59	108'110.00	392'056.00	102'889.30	444'401.25
942.312.00	Energiekosten	9'209.80		15'000.00		3'729.35	
942.313.00	Verbrauchsmaterialien			1'500.00			
942.314.00	Baulicher Unterhalt durch Dritte	59'593.10		55'000.00		69'270.10	
942.318.01	Dienstleistungen, Honorare	15'837.15		18'000.00		16'267.55	
942.318.10	Haftpflicht- und Sachversicherungen	3'330.35		3'500.00		3'375.75	
942.319.00	Uebriger Sachaufwand	1'010.85		1'500.00		5'637.70	
942.390.01	Interne Verrechnungen Werkhof	4'025.00		13'610.00		4'608.85	
942.412.00	Konzession für Kiesausbeutung		3'659.29		6'000.00		9'983.30
942.423.01	Mietzinse		256'752.00		225'996.00		256'686.50
942.423.02	Pachtzinse		4'715.05		4'000.00		3'942.45
* 942.423.03	Baurechtszinse		181'726.25		155'400.00		172'997.70
942.436.00	Rückerstattungen						131.30
942.490.02	Miete Garage Gepo (IV)		660.00		660.00		660.00
950	Schulgelder Brutto	527'351.00	1'107'791.65	500'000.00	1'026'871.00	555'209.00	1'034'600.60
950.390.00	Anteil Betriebskosten	527'351.00		500'000.00		555'209.00	
950.452.00	Schulgelder von anderen Gemeinden		1'107'791.65		1'026'871.00		1'034'600.60
* 990	Abschreibungen	3'888'643.23	219'950.00	4'104'740.00	210'000.00	6'315'073.73	222'350.00
990.331.00	Vorgeschriebene Abschreibungen	1'625'200.00		2'160'400.00		1'676'500.00	
990.332.01	Pflichtabschreibungen	1'462'700.00		1'944'340.00		2'514'700.00	
990.332.02	Zusätzliche Abschreibungen	800'743.23				2'123'873.73	
990.490.01	Anteil VA HPS und SchKG		198'150.00		188'200.00		198'150.00
990.490.02	Anteil VA Musikschule		21'800.00		21'800.00		24'200.00
991	Allgemeine Personalkosten	3'075'147.15	3'075'147.15	3'077'800.00	3'077'800.00	3'282'841.25	3'282'841.25
991.303.00	Sozialversicherungsbeiträge	1'398'861.95		1'360'000.00		1'310'607.50	
991.304.00	Pensionskasse	1'361'173.60		1'378'000.00		1'674'155.30	
991.305.00	Unfallversicherung	259'875.70		284'000.00		242'428.70	
991.309.01	Gemeindeanteil REKA-Checks	18'403.00		20'000.00		20'605.00	
991.309.02	Personalveranstaltungen	36'032.90		34'800.00		34'244.75	
991.318.10	Versicherungen	800.00		1'000.00		800.00	
991.436.00	Leistungen EO/UVG und IV		57'454.60		45'800.00		69'190.90

LAUFENDE RECHNUNG

1.2009 bis 12.2009

KONTO	FUNKTIONALE GLIEDERUNG LAUFENDE RECHNUNG	RECHNUNG 2009		VORANSCHLAG 2009		RECHNUNG 2008	
		AUFWAND	ERTRAG	AUFWAND	ERTRAG	AUFWAND	ERTRAG
991.452.00	Rückerstattungen Gemeinwesen		6'371.20		10'000.00		9'463.00
991.495.00	Aufteilung der Soziallasten		3'011'321.35		3'022'000.00		3'204'187.35
992	Werkhof	3'716'716.20	3'716'716.20	3'550'650.00	3'550'650.00	3'605'578.05	3'605'578.05
992.301.00	Löhne	2'440'038.20		2'455'000.00		2'393'730.70	
992.306.00	Dienstkleider	14'438.00		13'500.00		10'256.80	
* 992.308.00	Entschädigungen für temp. Arbeitskräfte	25'650.45		12'000.00		9'658.75	
992.309.01	Personalveranstaltungen	10'116.90		7'000.00		9'735.30	
* 992.309.02	Weiterbildung	13'470.75		6'000.00		1'325.00	
992.310.00	Büromaterial, Drucksachen, Inserate	7'679.45		6'000.00		4'275.25	
992.311.01	Anschaffung Maschinen und Geräte	1'701.60		1'100.00		162'905.25	
992.311.02	Anschaffung von Fahrzeugen	168'042.30		165'000.00			
992.313.01	Verbrauchsmaterialien	8'857.55		3'000.00		19'328.05	
992.313.02	Betriebsmaterialien Fahrzeuge	73'870.30		60'000.00		75'637.30	
992.315.01	Unterhalt der Maschinen und Geräte	11'416.10		4'000.00		9'505.25	
992.315.02	Unterhalt der Fahrzeuge	48'422.80		40'000.00		51'089.25	
992.317.00	Spesenentschädigung	12'914.30		11'000.00		11'995.70	
992.318.03	Telefongebühren	6'043.90		10'000.00		8'459.30	
992.318.04	Verkehrssteuern	22'648.30		14'500.00		17'156.25	
992.318.05	Porti			100.00			
992.318.10	Versicherungen	72'304.70		65'000.00		65'319.15	
992.319.00	Uebriger Sachaufwand	4'350.90		2'450.00		8'272.55	
992.390.01	Interne Verrechnungen Werkhof	275'415.00		160'000.00		201'950.00	
992.395.00	Anteil Soziallasten	499'334.70		515'000.00		544'978.20	
* 992.434.01	Gebühren für ausgeliehenes Material		28'093.50		4'500.00		17'396.00
* 992.434.02	Dienstleistungen für Dritte		47'732.40		25'000.00		20'156.50
992.435.00	Verkäufe		900.00		500.00		
992.436.00	Rückerstattungen		38'153.40		13'000.00		94'303.10
992.438.00	Eigenleistungen für Investitionen						8'606.80
992.439.00	Uebriger Ertrag		346.10		500.00		151.90
992.451.00	Rückerstattungen Kanton		1'361.20				1'874.20
992.452.00	Leistungen für Gemeinwesen		14'623.00		15'000.00		8'654.90
992.490.00	Interne Verrechnungen		3'585'506.60		3'492'150.00		3'454'434.65
993	Neutrale Posten	59'881.70	164'483.40			20'410.40	98'155.22
* 993.319.03	übriger Sachaufwand	52'509.00				7'630.00	
993.330.00	Abschreibung von diversen Debitoren	7'372.70				12'780.40	
* 993.439.00	Uebriger Ertrag		164'483.40				98'155.22

ÜBERSICHT INVESTITIONSRECHNUNG

von 01.2009 bis 12.2009

KTO	Gemeinde Wettingen INVESTITIONSRECHNUNG	RECHNUNG 2009		VORANSCHLAG 2009	
		AUSGABEN	EINNAHMEN	AUSGABEN	EINNAHMEN
	T O T A L	9'372'737.75	9'372'737.75	9'138'000.00	9'138'000.00
1	ÖFFENTLICHE SICHERHEIT	674'377.95	9'270.50	0.00	0.00
2	BILDUNG	4'108'613.55	170'366.00	5'090'000.00	0.00
3	KULTUR UND FREIZEIT	176'176.40	0.00	950'000.00	0.00
6	VERKEHR	1'023'057.65	0.00	2'150'000.00	50'000.00
7	UMWELT UND RAUMORDNUNG	2'744'318.00	466'557.70	498'000.00	400'000.00
9	FINANZEN UND STEUERN	646'194.20	8'726'543.55	450'000.00	8'688'000.00

INVESTITIONSRECHNUNG

1.2009 bis 12.2009

KONTO	FUNKTIONALE GLIEDERUNG BEZEICHNUNG	RECHNUNG 2009		VORANSCHLAG 2009		BIS 2008	KREDIT AB 2010
		AUSGABEN	EINNAHMEN	AUSGABEN	EINNAHMEN		
	INVESTITIONSRECHNUNG	9'372'737.75	9'372'737.75	9'138'000.00	9'138'000.00		
1	OEFFENTLICHE SICHERHEIT	674'377.95	9'270.50				
100	Rechtswesen	1'316.50					
100.581.04	Erneuerung Grundbuchvermessung Los 7 VK 850'000.00 / ER 11.03.99	1'316.50				493'436.80	355'246.70
150	Militär	673'061.45	9'270.50				
150.503.01	Kugelfangsysteme Schiessanlagen VK 1'140'000.00 / ER 04.09.08	673'061.45				35'110.35	431'828.2
150.661.01	Sport-Toto-Beitrag Kugelfangsystem		9'270.50				
2	BILDUNG	4'108'613.55	170'366.00	5'090'000.00			
213	Schulanlage Dorf		105'372.00				
213.661.01	Kantonsbeitrag Sanierung Schulanlage Dorf		105'372.00				
214	Schulanlage Altenburg	3'026'670.05	40'000.00	3'590'000.00			
214.503.01	Erweiterung und Renovation SH Altenburg VK 12'590'000.00 / Volk 11.03.2007	3'026'670.05		3'590'000.00		7'371'991.35	2'191'338.60
214.661.01	Subvention Holzsnitzelheizung		40'000.00				
215	Schulanlage Margeläcker		15'884.00				
215.661.01	Erweiterung / Renovation SH Margeläcker		15'884.00				
216	Bezirksschulanlage		9'110.00				
216.661.01	Subvention Holzsnitzelheizung Bez.		9'110.00				
217	Schulanlagen allgemein	1'081'943.50		1'500'000.00			
217.501.01	Sanierung+Neugestalt. Umgebungen Schulen VK 19.08.2007 / 5'730'000	1'081'943.50		1'500'000.00		1'460'500.90	3'187'555.60

INVESTITIONSRECHNUNG

1.2009 bis 12.2009

KONTO	FUNKTIONALE GLIEDERUNG BEZEICHNUNG	RECHNUNG 2009		VORANSCHLAG 2009		BIS 2008	KREDIT AB 2010
		AUSGABEN	EINNAHMEN	AUSGABEN	EINNAHMEN		
3	Kultur, Freizeit	176'176.40		950'000.00			
300	Kulturförderung			850'000.00			
kein Kredit	Sanierung Holzbrücke Wettingen-Neuenhof			650'000.00			
kein Kredit	Sanierung Kurtheater Baden			200'000.00			
330	Parkanlagen, Wanderwege	5'729.70					
330.501.01	Sanierung Brühlpark VK 310'000.00 / ER 14.10.2004	5'729.70				373'657.30	
341	Schwimmbad	170'446.70		100'000.00			
341.581.02	Machbarkeitsstudie tägi; Wettbewerb VK 22.01.2009 / CHF 713'200.00	170'446.70		100'000.00		143'477.40	399'275.90
6	VERKEHR	1'023'057.65		2'150'000.00	50'000.00		
610	Kantonsstrassen	268'171.90		1'000'000.00			
610.501.02	Sanierung Landstrasse + Erstell. Kreisel ER 06.11.2003 / 6'523'400.00	4'000.00				2'292'446.05	
610.501.22	Erneuerung Alberich Zwysigstrasse Volk 30.11.2008 / CHF 8'629'000	264'171.90		1'000'000.00		7'972.75	
620	Gemeindestrassen	873'566.70		1'150'000.00	50'000.00		
620.501.00	Landerwerb ER 13.03.2008 / 4'000'000.00 ER 04.04.2001 / 3'000'000.00	32'984.10		300'000.00		2'449'244.00	4'087'771.90
620.501.08	Erneuerung Zelg-/Rebhalden-/Schartenstr. ER 03.05.2007 / VK Anteil 2'455'500.00	325'641.25		300'000.00	50'000.00	1'813'079.65	316'779.10
620.501.09	Fusswegverbindung zur Wehrkrone ewz VK 225'960.00 / ER 15.05.08	6'003.40				189'187.45	30'769.15
620.501.10	Erneuerung Strassenbeleuchtung	277'898.90					
620.501.21	Erneuerung Aeschstrasse ER 04.09.2008 / VK 1'132'950.00	78'270.25		350'000.00		5'077.25	
620.501.23	Sanierung Klosterfeld Proj.1,Ant.Strasse ER 25.06.2009 / CHF 3'619'000.00	93'232.35		200'000.00		0	
620.501.24	Sanierung Rebbergstrasse 48-78 VK 14.05.2009 / CHF 2'951'000.00	26'332.75				0	
620.501.25	Sanierung Schartenfelsstrasse VK 10.09.2009 / CHF 2'769'000.00	9'259.15				0	

INVESTITIONSRECHNUNG

1.2009 bis 12.2009

KONTO	FUNKTIONALE GLIEDERUNG BEZEICHNUNG	RECHNUNG 2009		VORANSCHLAG 2009		BIS 2008	KREDIT AB 2010
		AUSGABEN	EINNAHMEN	AUSGABEN	EINNAHMEN		
620.501.26	Sanierung Klosterfeld Projekt 2 VK 2'444'000.00 / ER 10.12.2009	23'944.55				0	
621	Parkplätze	-118'680.95					
621.501.01	Zentrumsplatz (Parkierungsanlage) ER 07.11.2002 / 2'870'000.00	-118'680.95				3'507'354.45	
7	UMWELT, RAUMORDNUNG	2'744'318.00	466'557.70	498'000.00	400'000.00		
711	Abwasserbeseitigung	2'415'574.25	466'557.70	75'000.00	400'000.00		
711.501.13	Erstellung NIS-Kanal ER 15.05.2003 / VK 696'000.00	1'172.20		45'000.00		516'553.55	178'274.25
711.501.18	Erneuerung Zelt-/Rebhalden-/Schartenstr. ER 03.05.2007 / VK Anteil 1'444'500.00	247'827.10		30'000.00		1'095'196.60	101'476.30
711.501.21	Erneuerung Kanalisation Aeschstrasse ER 04.09.2008 / VK 1'132'950.00	364'689.05				13'272.20	
711.501.22	Erneuerung Kanalisation Zwyszigstrasse Volk 30.11.2008 / CHF 8'629'000.00	1'655'962.85				14'157.45	
711.501.23	San. Klosterfeld Proj.1,Ant.Kanalisation 25.06.2009 / CHF 3'619'000.00	138'600.90				0.00	
711.501.24	Sanierung Rebbergstrasse 48-78 VK 14.05.2009 / CHF 2'951'000.00	1'387.60				0.00	
711.501.25	Sanierung Schartenfelsstrasse VK 10.09.2009 / CHF 2'769'000.00	1'289.65				0.00	
711.501.26	Sanierung Klosterfeld Projekt 2 VK 2'444'000.00 / ER 10.12.2009	4'644.90				0.00	
711.611.00	Anschlussgebühren		466'557.70		400'000.00		
721	Abfallbewirtschaftung	328'743.75		423'000.00			
721.506.01	Fahrzeuganschaffungen Voranschlag 2009	328'743.75		423'000.00			
9	FINANZEN, STEUERN	646'194.20	8'726'543.55	450'000.00	8'688'000.00		
999	Abschluss	646'194.20	8'726'543.55	450'000.00	8'688'000.00		
999.590.01	Passivierte Einnahmen EG	179'636.50		50'000.00			
999.590.04	Passivierte Einnahmen Abwasser	466'557.70		400'000.00			
999.690.01	Aktivierete Ausgaben EG		5'982'225.55		8'190'000.00		
999.690.04	Aktivierete Ausgaben Abwasser		2'415'574.25		75'000.00		
999.690.05	Aktivierete Ausgaben Abfallbewirtschaftun		328'743.75		423'000.00		

LAUFENDE RECHNUNG

1.2009 bis 12.2009

KONTO	ARTENGLIEDERUNG BEZEICHNUNG	RECHNUNG 2009		VORANSCHLAG 2009		RECHNUNG 2008	
		AUFWAND	EINNAHMEN	AUFWAND	ERTRAG	AUFWAND	ERTRAG
	LAUFENDE RECHNUNG	97'701'568.43	97'701'568.43	93'131'135.90	93'131'135.90	94'916'020.60	94'916'020.60
3	AUFWAND	97'701'568.43		93'131'135.90		94'916'020.60	
30	Personalaufwand	22'619'833.80		22'508'951.20		22'326'310.00	
300	Sitzungsgelder	786'199.90		823'900.00		750'508.70	
301	Löhne	16'612'327.45		16'232'820.00		15'798'628.85	
302	Löhne der Lehrkräfte	1'393'616.05		1'470'456.20		1'372'389.05	
303	Sozialversicherungsbeiträge	1'398'861.95		1'360'000.00		1'310'607.50	
304	Personenversicherungsbeiträge	1'361'173.60		1'378'000.00		1'977'586.70	
305	Unfall- und Krankenversicherung	259'875.70		284'000.00		242'428.70	
306	Dienstkleider, Wohn- und Verpfl.zulage	52'088.85		48'400.00		48'398.40	
307	Rentenleistungen	304'293.35		372'000.00		450'889.35	
308	Entschädigungen für temp. Arbeitskräfte	122'310.45		203'000.00		86'124.60	
309	Übriger Personalaufwand	329'086.50		336'375.00		288'748.15	
31	Sachaufwand	15'286'290.96		14'629'168.70		13'849'212.52	
310	Büro- und Schulmaterialien, Drucksachen	1'522'891.00		1'622'712.30		1'369'803.91	
311	Anschaffung von Mobilien	1'253'184.04		1'409'525.00		1'303'091.76	
312	Wasser, Energie, Heizmaterialien	1'634'568.95		1'331'400.00		1'406'567.80	
313	Verbrauchsmaterialien	1'097'696.63		1'140'437.00		1'106'856.95	
314	Baulicher Unterhalt durch Dritte	3'526'099.93		3'177'050.00		2'845'603.55	
315	Übriger Unterhalt durch Dritte	669'974.30		691'140.00		611'990.80	
316	Mieten, Pachten, Benutzungskosten	239'910.60		240'096.40		230'704.95	
317	Spesenentschädigungen	525'251.95		505'885.00		594'318.94	
318	Dienstleistungen, Honorare	4'583'763.83		4'314'875.00		4'194'275.04	
319	Übriger Sachaufwand	232'949.73		196'048.00		185'998.82	
32	Passivzinsen	1'117'337.49		1'345'100.00		1'319'889.95	
321	Kurzfristige Schulden	587.99		100'000.00		10'215.00	
322	Langfristige Schulden	695'836.10		726'000.00		855'049.95	
329	Übrige	420'913.40		519'100.00		454'625.00	
33	Abschreibungen	4'346'772.52		4'704'740.00		6'744'551.93	
330	Finanzvermögen	458'129.29		600'000.00		429'478.20	
331	Verwaltungsvermögen, vorgeschrieben	1'625'200.00		2'160'400.00		1'676'500.00	
332	Verwaltungsvermögen, zusätzlich	2'263'443.23		1'944'340.00		4'638'573.73	
35	Entschädigungen an Gemeinwesen	2'205'605.15		2'267'050.00		2'294'225.85	
351	Kanton	315'912.90		340'300.00		284'124.65	

LAUFENDE RECHNUNG

1.2009 bis 12.2009

KONTO	ARTENGLIEDERUNG BEZEICHNUNG	RECHNUNG 2009		VORANSCHLAG 2009		RECHNUNG 2008	
		AUFWAND	EINNAHMEN	AUFWAND	ERTRAG	AUFWAND	ERTRAG
352	Gemeinden	1'889'692.25		1'926'750.00		2'010'101.20	
36	Eigene Beiträge	38'972'822.20		35'230'300.00		35'900'064.58	
361	Kanton	18'198'333.20		16'165'800.00		15'779'517.15	
362	Gemeinden	139'398.15		137'200.00		134'067.15	
364	Gemischtwirtschaftliche Unternehmungen	2'351'019.09		1'947'200.00		2'407'166.45	
365	Private Institutionen	2'647'604.27		2'748'500.00		2'587'374.99	
366	Private Haushalte	15'576'467.49		14'171'600.00		14'931'938.84	
367	Ausland	60'000.00		60'000.00		60'000.00	
38	Einlagen	1'977'071.46		966'336.00		1'343'125.12	
380	Spezialfinanzierungen, Spezialfonds	1'977'071.46		966'336.00		1'343'125.12	
39	Interne Verrechnungen	11'175'834.85		11'479'490.00		11'138'640.65	
390	Personal- und Sachaufwand	4'748'632.85		4'596'490.00		4'628'090.65	
391	Unentgeltliche Leistungen	55'596.80		55'000.00		56'099.00	
394	HPS-Lehrkräfte	3'360'283.85		3'806'000.00		3'250'263.65	
395	Anteil Soziallasten	3'011'321.35		3'022'000.00		3'204'187.35	

LAUFENDE RECHNUNG

1.2009 bis 12.2009

KONTO	ARTENGLIEDERUNG BEZEICHNUNG	RECHNUNG 2009		VORANSCHLAG 2009		RECHNUNG 2008	
		AUFWAND	EINNAHMEN	AUFWAND	ERTRAG	AUFWAND	ERTRAG
4	ERTRAG		97'701'568.43		93'131'135.90		94'916'020.60
40	Steuern		49'846'574.10		50'377'767.90		49'748'788.10
400	Einkommens- und Vermögenssteuern		45'673'790.70		46'775'267.90		45'856'543.30
401	Ertrags- und Kapitalsteuern		3'156'757.65		2'850'000.00		2'872'201.10
403	Grundstücksgewinnsteuern		596'417.50		400'000.00		613'465.50
405	Erbschafts- und Schenkungssteuern		365'098.25		300'000.00		349'298.20
406	Besitz- und Aufwandsteuern		54'510.00		52'500.00		57'280.00
41	Regalien und Konzessionen		922'731.14		795'300.00		781'114.00
410	Jagdpachtzinsen		5'295.85		4'300.00		4'298.00
412	Konzessionen		917'435.29		791'000.00		776'816.00
42	Vermoegenserträge		2'101'947.24		2'261'752.00		2'324'588.45
420	Banken		48'528.94		40'000.00		58'593.75
421	Guthaben		100'752.45		240'500.00		284'408.98
423	LS-Erträge des Finanzvermögens		443'193.30		385'396.00		433'626.65
427	LS-Erträge des Verwaltungsvermögen		1'365'592.85		1'416'756.00		1'351'346.47
429	Uebrige		143'879.70		179'100.00		196'612.60
43	Entgelte		20'711'603.31		18'172'565.00		19'853'078.76
430	Ersatzabgaben		726'735.05		585'000.00		710'942.45
431	Gebühren für Amtshandlungen		1'593'057.71		1'737'625.00		1'761'444.25
433	Schulgelder		610'539.67		560'000.00		560'135.00
434	Andere Ben.gebühren, Dienstleistungen		6'188'140.27		5'911'500.00		5'695'189.59
435	Verkäufe		317'406.72		318'000.00		284'899.50
436	Rückerstattungen		9'818'643.14		8'088'000.00		9'818'190.68
437	Bussen		976'531.30		742'000.00		690'894.05
438	Eigenleistungen für Investitionen						8'606.80
439	Uebrige		480'549.45		230'440.00		322'776.44
45	Rückerstattungen von Gemeinwesen		3'405'473.70		3'265'351.00		3'886'708.90
450	Bund		27'709.35		43'900.00		30'561.95
451	Kanton		748'527.45		683'700.00		1'207'789.00
452	Gemeinden		2'629'236.90		2'537'751.00		2'648'357.95
46	Beiträge für eigene Rechnung		9'413'669.19		6'734'410.00		7'121'779.29
460	Bund		2'454'634.00				351'590.70
461	Kanton		6'299'947.49		5'951'660.00		6'266'370.79
462	Gemeinden		476'088.55		611'750.00		343'577.90

LAUFENDE RECHNUNG

1.2009 bis 12.2009

KONTO	ARTENGLIEDERUNG BEZEICHNUNG	RECHNUNG 2009		VORANSCHLAG 2009		RECHNUNG 2008	
		AUFWAND	EINNAHMEN	AUFWAND	ERTRAG	AUFWAND	ERTRAG
463	Eigene Anstalten		135'777.15		145'000.00		136'143.90
469	Uebrige		47'222.00		26'000.00		24'096.00
48	Entnahmen		123'734.90		44'500.00		61'322.45
480	Spezialfinanzierungen, Spezialfonds		123'734.90		44'500.00		61'322.45
49	Interne Verrechnungen		11'175'834.85		11'479'490.00		11'138'640.65
490	Personal- und Sachaufwand		4'748'632.85		4'596'490.00		4'628'090.65
491	Unentgeltliche Leistungen		55'596.80		55'000.00		56'099.00
494	HPS-Lehrkräfte		3'360'283.85		3'806'000.00		3'250'263.65
495	Aufteilung Soziallasten		3'011'321.35		3'022'000.00		3'204'187.35

INVESTITIONSRECHNUNG

1.2009 bis 12.2009

KONTO	ARTENGLIEDERUNG BEZEICHNUNG	RECHNUNG 2009		VORANSCHLAG 2009		RECHNUNG 2008	
		AUSGABEN	EINNAHMEN	AUSGABEN	EINNAHMEN	AUSGABEN	EINNAHMEN
	INVESTITIONSRECHNUNG	9'372'737.75	9'372'737.75	9'138'000.00	9'138'000.00	15'262'245.85	15'262'245.85
5	AUSGABEN	9'372'737.75		9'138'000.00		15'262'245.85	
50	Sachgüter	8'554'780.35		8'588'000.00		14'067'742.15	
501	Tiefbauten	4'526'305.10		4'375'000.00		5'133'632.15	
503	Hochbauten	3'699'731.50		3'790'000.00		8'491'996.80	
506	Mobilien, Maschinen, Werkzeuge	328'743.75		423'000.00		442'113.20	
56	Investitionsbeiträge					300'000.00	
565	Private Institutionen					300'000.00	
58	Uebrige zu aktivierende Ausgaben	171'763.20		100'000.00		17'818.90	
581	Planungen	171'763.20		100'000.00		17'818.90	
59	Passivierte Einnahmen	646'194.20		450'000.00		876'684.80	
590	Passivierte Einnahmen	646'194.20		450'000.00		876'684.80	
6	EINNAHMEN		9'372'737.75		9'138'000.00		15'262'245.85
60	Abgang von Sachgütern						38'257.20
606	Mobilien, Maschinen, Fahrzeuge						38'257.20
61	Nutzungsabgaben und Vorteilsentgelte		466'557.70		450'000.00		747'634.75
610	Beiträge				50'000.00		130'601.90
611	Anschlussgebühren		466'557.70		400'000.00		617'032.85
66	Beiträge für eigene Rechnung		179'636.50				90'792.85
661	Kanton		179'636.50				40'000.00
662	Gemeinden						30'792.85
669	Uebrige						20'000.00
69	Aktiviert Ausgaben		8'726'543.55		8'688'000.00		14'385'561.05
690	Aktiviert Ausgaben		8'726'543.55		8'688'000.00		14'385'561.05

BESTANDESRECHNUNG 2009

KONTO	BEZEICHNUNG	BESTAND 01.01.2009	SOLL-Bewegungen	HABEN-Bewegungen	BESTAND 31.12.2009
	AKTIVEN	67'051'146.72	471'510'921.81	-477'012'680.33	61'549'388.20
10	FINANZVERMÖGEN	33'941'322.42	456'092'325.13	-464'156'477.60	25'877'169.95
100	Flüssige Mittel	9'518'616.95	138'543'659.86	-146'084'861.87	1'977'414.94
1000	Kasse	25'294.30	1'602'693.80	-1'584'231.50	43'756.60
1000.01	Kassa Finanzverwaltung	25'294.30	1'602'693.80	-1'584'231.50	43'756.60
1001	Post	8'551'867.61	10'755'025.84	-19'192'688.17	114'205.28
1001.01	Postcheck-Konto Finanzverwaltung	8'262'470.88	10'195'514.92	-18'352'087.16	105'898.64
1001.02	Postcheck-Konto Musikschule	289'396.73	559'510.92	-840'601.01	8'306.64
1002	Bank	941'455.04	126'185'940.22	-125'307'942.20	1'819'453.06
1002.01	Neue Aargauer Bank, Wettingen	713'777.17	110'771'478.19	-109'817'651.29	1'667'604.07
1002.02	NAB Wettingen, Sozialdienst	93'359.04	8'365'689.11	-8'425'513.90	33'534.25
1002.03	NAB Wettingen Mietzinskonto	26'121.66	298'924.89	-305'360.00	19'686.55
1002.04	UBS Luzern	14'832.65	5'358'155.10	-5'358'284.75	14'703.00
1002.05	NAB Wettingen, Tägi	53'666.65	822'607.24	-830'123.60	46'150.29
1002.06	NAB Wettingen, Alimentenbevorschussung	39'697.87	569'085.69	-571'008.66	37'774.90
101	Guthaben	10'481'585.35	314'752'228.42	-316'613'611.41	8'620'202.36
1010	Lohnkonten		24'799'557.35	-24'799'557.35	
1010.01	Sammelkonto Löhne		22'105'741.90	-22'105'741.90	
1010.02	Fehlerkonto Löhne		165.00	-165.00	
1010.03	Sammelkonto Renten		2'693'650.45	-2'693'650.45	
1012	Steuerguthaben	9'031'107.37	262'756'615.73	-266'578'109.33	5'209'613.77
1012.01	SL Sammelkonto	7'014'274.47	121'980'084.99	-124'355'045.14	4'639'314.32
1012.02	SL Direktzahlungen		8'126'698.45	-8'126'698.45	
1012.03	SL ESR/ASR-Zahlungen		113'434'693.55	-113'434'693.55	
1012.04	SL Aktien- und Quellensteuern		5'914'372.95	-5'914'372.95	
1012.05	SL Rückzahlungen manuell		7'873'234.09	-7'873'234.09	

BESTANDESRECHNUNG 2009

KONTO	BEZEICHNUNG	BESTAND			BESTAND 31.12.2009
		01.01.2009	SOLL-Bewegungen	HABEN-Bewegungen	
1012.06	Steuereingänge VS-Kontrolle nicht SL		392'448.30	-392'448.30	
1012.11	Nachsteuern und Bussen	39'413.30	90'916.60	-39'413.30	90'916.60
1012.12	Grundstückgewinnsteuern	272'921.35	389'601.30	-272'921.35	389'601.30
1012.13	Erbschafts- und Schenkungssteuern	37'903.95	1'354'593.65	-1'392'497.60	
1012.18	SL Verrechnungssteuern		2'946'668.00	-2'946'668.00	
1012.19	SL Verrechn./Umbuch./St.Anrech.		153'979.50	-153'979.50	
1012.20	Abgrenzungen STAG	1'666'594.30	99'324.35	-1'676'137.10	89'781.55
1015	Andere Debitoren	543'537.38	22'880'909.99	-22'780'786.66	643'660.71
1015.01	Debitoren	492'883.35	11'213'293.15	-11'078'453.25	627'723.25
1015.02	Debitoren Musikschule	2'040.73	559'918.72	-559'806.15	2'153.30
1015.03	VESR-Abrechnungskonto		10'878'493.55	-10'878'493.55	
1015.06	Verrechnungssteuer-Guthaben	48'613.30	15'625.87	-50'455.01	13'784.16
1015.09	Abrechnungskto. Debitoren-Eingänge KK/PC		180'188.70	-180'188.70	
1015.10	VESR-Neuenhof Dauerparkierer		33'390.00	-33'390.00	
1018	Verbindungskonten alte/neue Rechnung	849'653.74	2'818'739.34	-1'010'769.84	2'657'623.24
1018.01	Verbindungskonto Kasse/PC/Bank	849'653.74	2'818'739.34	-1'010'769.84	2'657'623.24
1019	Uebrige	57'286.86	1'496'406.01	-1'444'388.23	109'304.64
1019.02	Kassastock Einwohnerkontrolle	600.00			600.00
1019.03	Kassastock Sportzentrum	7'100.00			7'100.00
1019.04	Kassastock Gemeindepolizei	500.00	60.00	-60.00	500.00
1019.06	Kassastock Gluri Suter Huus		20.00	-20.00	
1019.07	Abrechnungskonto Sitzungsgelder		253'766.60	-253'766.60	
1019.11	Durchlaufkonto Alimentenbewirtschaftung		19'418.95	-19'418.95	
1019.13	PKE-Abrechnungskonto		48'916.35	-48'916.35	
1019.14	Abrechnungskonto Ambassador	34'028.55	337'129.92	-352'977.55	18'180.92
1019.17	Sammelkonto der Passiv-Abrechnungskonti	10'729.45	78'836.64	-10'729.45	78'836.64
1019.33	Abrechnungskonto Kehrachtsäcke EK	4'126.56	4'070.10	-4'709.58	3'487.08
1019.34	Teilausbau Roggenstrasse		3'075.05	-3'075.05	
1019.46	Ausstellungen Gluri-Suter-Huus		93'880.00	-93'880.00	
1019.47	Abrechnungskonto U-Key (Kaffee-Automat)		1'101.90	-501.90	600.00
1019.70	SET KA 310 "Büromaterial etc."	202.30	20'466.25	-20'668.55	

BESTANDESRECHNUNG 2009

KONTO	BEZEICHNUNG	BESTAND			BESTAND 31.12.2009
		01.01.2009	SOLL-Bewegungen	HABEN-Bewegungen	
1019.71	SET KA 312 "Energiekosten"		502'671.80	-502'671.80	
1019.72	SET KA 313 "Verbrauchsmaterial"		48'375.95	-48'375.95	
1019.73	SET KA 315 "Unterhalt Mobilien"		592.40	-592.40	
1019.74	SET KA 319 "Uebriger Sachaufwand"		7'337.70	-7'337.70	
1019.75	SET KA 314 "Unterhaltsarbeiten"		76'686.40	-76'686.40	
102	Anlagen	11'209'552.62	440'738.15	-87'610.52	11'562'680.25
1020	Festverzinsliche Wertpapiere	75'266.52		-75'266.52	
1020.03	Hauskassen der Wettinger Schulen	75'266.52		-75'266.52	
1021	Aktien und Anteilscheine	5'001.00			5'001.00
1021.01	Anteilschein Schweiz. Bibliotheksdienst	3'000.00			3'000.00
1021.02	Anteilschein Schweiz. Reisekasse	1.00			1.00
1021.03	Anteilscheine GBSG Lägern Ilse Kaynak	2'000.00			2'000.00
1023	Liegenschaften	11'074'732.40	430'000.00		11'504'732.40
1023.01	Liegenschaften gem. Verzeichnis	11'074'732.40	430'000.00		11'504'732.40
1025	Vorräte	54'552.70	10'738.15	-12'344.00	52'946.85
1025.01	Heizölvorrat	53'925.30	7'996.20	-12'214.50	49'707.00
1025.03	Bau- und Unterhaltsmaterial Bauamt	1.00			1.00
1025.04	Reisechecks	448.00	2'732.00		3'180.00
1025.05	Postwertzeichen	178.40	9.95	-129.50	58.85
103	Transitorische Aktiven	2'731'567.50	2'355'698.70	-1'370'393.80	3'716'872.40
1030	Transitorische Aktiven	2'731'567.50	2'355'698.70	-1'370'393.80	3'716'872.40
1039.01	Transitorische Aktiven	2'731'567.50	2'355'698.70	-1'370'393.80	3'716'872.40

BESTANDESRECHNUNG 2009

KONTO	BEZEICHNUNG	BESTAND			BESTAND 31.12.2009
		01.01.2009	SOLL-Bewegungen	HABEN-Bewegungen	
11	VERWALTUNGSVERMÖGEN	26'190'297.25	10'817'924.83	-8'993'527.88	28'014'694.20
114	Sachgüter	23'405'164.70	10'647'478.13	-8'993'527.88	25'059'114.95
1141	Tiefbauten	14'881'104.50	1'919'845.30	-3'965'626.55	12'835'323.25
1141.09	Erneuerung Grundbuchvermessung Los 7	493'436.80	1'316.50		494'753.30
1141.10	Strassenbau Knoten "Obere Geisswies"	1'232'771.95			1'232'771.95
1141.13	Ausbau Bergstrasse	562'310.05			562'310.05
1141.14	Oberbauverstärkung Landstrasse	320'235.80		-320'235.80	
1141.15	Zentrumsplatz (Parkierungsanlage)	3'507'354.45		-3'507'354.45	
1141.16	Kreisel Zentral-/Jurastrasse	434'112.50			434'112.50
1141.17	Sanierung Brühlpark	373'657.30	5'729.70		379'387.00
1141.18	Sanierung Landstrasse + Erstell. Kreisel	2'292'446.05	4'000.00		2'296'446.05
1141.19	Erstellung Kreisel Bahnhof-/Zentralstr.	1'821'909.80			1'821'909.80
1141.20	Erneuerung Altenburgstrasse	229'015.50			229'015.50
1141.21	Erneuerung Zelg/Rebhalden-/Schartenstr.	1'813'079.65	325'641.25		2'138'720.90
1141.22	San.+Neugestaltung Umgebungen Schulen	1'460'500.90	1'081'943.50		2'542'444.40
1141.23	Ausbau Staffelstrasse Nord (Ant.-Str.)	100'801.15		-100'801.15	
1141.24	Erneuerung Alberich Zwyszigstrasse	7'972.75	264'171.90		272'144.65
1141.25	Fusswegverbindung zur Wehrkrone ewz	189'187.45	6'003.40		195'190.85
1141.26	Erneuerung Hintere Höhenstrasse	37'235.15		-37'235.15	
1141.27	Erneuerung Aeschstrasse	5'077.25	78'270.25		83'347.50
1141.28	Sanierung Klosterfeld Projekt 1		93'232.35		93'232.35
1141.29	Sanierung Schartenfelsstrasse		9'259.15		9'259.15
1141.30	Sanierung Klosterfeld Projekt 2		23'944.55		23'944.55
1141.31	Sanierung Rebbergstrasse 48-78		26'332.75		26'332.75
1143	Hochbauten	8'524'060.20	3'699'731.50		12'223'791.70
1143.02	Büroumbau Gepo/EK/Militär	222'633.20			222'633.20
1143.03	Planung Erweiterung/Renovation Altenburg	389'523.70			389'523.70
1143.16	Betriebliche Anpassung Eissportlauf KEB	222'453.20			222'453.20
1143.19	Sanierung Flachdach Saalbau	282'348.40			282'348.40
1143.22	Erweiterung und Revonation SH Altenburg	7'371'991.35	3'026'670.05		10'398'661.40
1143.23	Kugelfangsysteme Schiessanlagen	35'110.35	673'061.45		708'171.80

BESTANDESRECHNUNG 2009

KONTO	BEZEICHNUNG	BESTAND		BESTAND	
		01.01.2009	SOLL-Bewegungen		HABEN-Bewegungen
1149	Abzuschreibendes Verwaltungsvermögen		5'027'901.33	-5'027'901.33	
1149.01	Abzuschreibendes Verwaltungsvermögen		5'027'901.33	-5'027'901.33	
115	Darlehen und Beteiligungen	2'350'001.00			2'350'001.00
1154	Gemischtwirtschaftliche Unternehmungen	1'800'001.00			1'800'001.00
1154.01	Bürgschaftsverpfl. Gemn. Gesellschaft	1.00			1.00
1154.02	Genossenschaftskapital ESG	20'000.00			20'000.00
1154.03	RVBW AG, Aktienkapital	1'780'000.00			1'780'000.00
1155	Private Institutionen	550'000.00			550'000.00
1155.01	Darlehen an Hockeyclub "Rotweiss"	550'000.00			550'000.00
117	Uebrige Aktivierte Ausgaben	435'131.55	170'446.70		605'578.25
	Planungen	435'131.55	170'446.70		605'578.25
1171.01	Ausarbeitung "Neugestaltung Landstrasse"	180'832.05			180'832.05
1171.02	Architekturwettbewerb "Ueberbauung Rio"	110'822.10			110'822.10
1171.03	Machbarkeitsstudie tägi	143'477.40	170'446.70		313'924.10
12	SPEZIALFINANZIERUNGEN	6'919'527.05	4'600'671.85	-3'862'674.85	7'657'524.05
128	Vorschüsse für Eigenwirtschaftsbetriebe	6'919'527.05	4'600'671.85	-3'862'674.85	7'657'524.05
1280	Sprachheilkindergarten		91'115.50	-3'454.40	87'661.10
1280.01	Allgemeines Vorschusskonto		91'115.50	-3'454.40	87'661.10
1284	Abwasserbeseitigung	6'919'527.05	4'180'812.60	-3'530'476.70	7'569'862.95
1284.01	Allgemeines Vorschusskonto		1'765'238.35	-1'765'238.35	
1284.12	Erneuerung Kanalisation Ryffel-/Rankstr.	841'974.05			841'974.05
1284.13	Erstellung NIS-Kanal	516'553.55	1'172.20		517'725.75
1284.15	Sanierung Landstrasse; Anteil Abwasser	1'015'093.60			1'015'093.60
1284.18	San. Kanalisation Zentral-/Bahnhofstr.	1'432'197.20			1'432'197.20

BESTANDESRECHNUNG 2009

KONTO	BEZEICHNUNG	BESTAND		BESTAND	
		01.01.2009	SOLL-Bewegungen		HABEN-Bewegungen
1284.19	Sanierung Kanalisation Rosenauweg	1'593'853.00		-1'593'853.00	
1284.20	Sanierung Kanalisation Altenburgstrasse	225'844.05			225'844.05
1284.21	Erneuerung Zelg-/Rebhalden/Schartenstrasse	1'095'196.60	247'827.1		1'343'023.70
1284.22	Erneuerung Hintere Höhenstrasse	171'385.35		-171'385.35	
1284.23	Erneuerung Aeschstrasse	13'272.20	364'689.05		377'961.25
1284.24	Erneuerung Alberich Zwyszigstrasse	14'157.45	1'655'962.85		1'670'120.30
1284.28	Sanierung Kanalisation Klosterfeld 1		138'600.90		138'600.90
1284.29	Sanierung Kanalisation Schartenfelsstr.		1'289.65		1'289.65
1284.30	Sanierung Kanalisation Klosterfeld 2		4'644.90		4'644.90
1284.31	Sanierung Rebbergstrasse 48-78		1'387.60		1'387.60
1285	Abfallbewirtschaftung		328'743.75	-328'743.75	
1285.01	Allgemeines Vorschusskonto		328'743.75	-328'743.75	

BESTANDESRECHNUNG 2009

KONTO	BEZEICHNUNG	BESTAND 01.01.2009	SOLL-Bewegungen	HABEN-Bewegungen	BESTAND 31.12.2009
	PASSIVEN	-67'051'146.72	168'235'236.91	-162'733'478.39	-61'549'388.20
20	FREMDKAPITAL	-38'348'332.46	164'965'922.91	-159'240'140.00	-32'622'549.55
200	Laufende Verpflichtungen	-18'808'888.56	159'822'028.01	-155'062'182.10	-14'049'042.65
2000	Kreditoren	-6'089'822.25	67'890'740.05	-70'174'735.30	-8'373'817.50
2000.01	Kreditoren-Sammelkonto	-4'602'453.65	61'195'993.60	-61'925'858.85	-5'332'318.90
2000.02	AHV/IV/EO/ALV	-38'075.75	2'646'530.35	-2'608'454.60	
2000.03	Kreditor UVG	-11'453.10	271'328.80	-259'875.70	
2000.04	Kreditor Pensionskasse		2'180'968.60	-2'180'968.60	
2000.05	Kreditor BVG-Gemeinderat		55'424.55	-55'424.55	
2000.06	Kreditor BVG-Musikschule (VMS)		102'654.40	-102'654.40	
2000.13	Habensaldi SL-Steuerbezug	-1'437'839.75	1'437'839.75	-3'041'498.60	-3'041'498.60
2001	Depotgelder	-245'208.97	117'404.82		-127'804.15
2001.01	Grabunterhaltsfonds	-161'248.45	42'138.30		-119'110.15
2001.03	MZ-Depot Restaurant Tägerhard 50'000	-1.00			-1.00
2001.04	Mietzinskaution Weiheracker	-1'240.00			-1'240.00
2001.18	Hauskassen der Wettinger Schulen	-75'266.52	75'266.52		
2001.19	Sparkonto HPS (Erbschaft W. Berger)	-5'453.00			-5'453.00
2001.20	Anteilscheine GBSG Lägern I. Kaynak	-2'000.00			-2'000.00
2006	Kontokorrente	-110'015.49	326.00	-224'926.91	-334'616.40
2006.02	Kontokorrent Ortsbürgergemeinde	-110'015.49	326.00	-224'926.91	-334'616.40
2007	Abrechnungskonten	-5'992'813.70	64'784'734.25	-62'853'806.25	-4'061'885.70
2007.01	Staatssteuer-Rechnung	-4'762'381.05	57'345'723.15	-56'322'210.15	-3'738'868.05
2007.02	Reformierte Kirchensteuer	-442'690.60	2'527'898.50	-2'206'322.20	-121'114.30
2007.03	Katholische Kirchensteuer	-783'378.45	4'692'193.60	-4'110'718.50	-201'903.35
2007.04	Christkatholische Kirchensteuern	-4'363.60	30'431.20	-26'067.60	
2007.05	Direkte Bundessteuern		188'487.80	-188'487.80	

BESTANDESRECHNUNG 2009

KONTO	BEZEICHNUNG	BESTAND			BESTAND 31.12.2009
		01.01.2009	SOLL-Bewegungen	HABEN-Bewegungen	
2008	Verbindungskonto alte/neue Rechnung	-5'885'260.80	5'885'260.80	-836'885.25	-836'885.25
2008.01	Verbindungskonto Kasse, PC, Banken	-5'885'260.80	5'885'260.80	-836'885.25	-836'885.25
2009	Uebrige	-485'767.35	21'143'562.09	-20'971'828.39	-314'033.65
2009.03	Debitoren-/Kreditoren DL-Posten	-180.00	40'078.40	-39'938.40	-40.00
2009.04	Aktiv-Abrech.Kto. mit Pass.Saldo	-41'778.55	41'778.55	-5'925.05	-5'925.05
2009.06	Depotgebühren: Handfunkgeräte	-1'100.00	400.00	-700.00	-1'400.00
2009.07	Abrechnungskonto: Neujahreskonzert	-119'252.95	106'390.40	-81'658.00	-94'520.55
2009.08	Kostenbeiträge Urnengemeinschaftsgrab	-175'822.65	38'976.85		-136'845.80
2009.09	Abrechnungskonto Einnahmen SET		910'510.75	-910'510.75	
2009.10	Durchlaufkonto: Abzuklärende Posten		18'803'567.43	-18'803'567.43	
2009.11	Löhne Durchlaufkonto		37'791.25	-37'847.15	-55.90
2009.12	Abrechnungskonto Mehrwertsteuer	-69'636.85	521'255.55	-451'618.70	
2009.15	Sammelkonto Bussen/Gebühren Gepo		125'837.30	-125'837.30	
2009.16	Abrechnungskonto Getränke-Automat	-3'265.65	24'767.85	-21'502.20	
2009.17	Depotgebühren Getränkeautomat	-948.35	1'920.00	-971.65	
2009.18	Qualitätsmanagement-Führungspool GU von Dep. Bildung, Kultur und Sport	-66'193.70	21'090.90	-27'600.00	-72'702.80
2009.20	Durchlaufkonto Sozialdienst TUTORIS	-5'045.10	14'705.55	-9'660.45	
2009.26	Instrumentenfonds Musikschule	-85			-85
2009.30	TW-Fonds	-2'542.70			-2'542.70
2009.40	Kreditkartengutschriften tägi		192'334.40	-192'334.40	
2009.41	Kreditkartengutschriften EK		147'187.41	-147'187.41	
2009.42	Kreditkartengutschriften Gepo/Auskunft		87'960.50	-87'960.50	
2009.43	Kreditkartengutschriften Online Verkäufe		27'009.00	-27'009.00	
202	Langfristige Schulden	-19'064'001.00	5'000'000.00		-14'064'001.00
2021	Schuldscheine	-19'000'001.00	5'000'000.00		-14'000'001.00
2021.05	Darlehen Rentenanstalt, Zürich LZ 17.03.2003 - 17.03.2013 / 2,88 %	-4'000'000.00			-4'000'000.00
2021.09	Bürgschaftsverpfl. gemeinn.Ges.Wet.	-1.00			-1.00
2021.12	Darlehen Winterthur Leben LZ 31.08.2000 - 31.08.2010 / 4,45 %	-5'000'000.00			-5'000'000.00

BESTANDESRECHNUNG 2009

KONTO	BEZEICHNUNG	BESTAND			BESTAND 31.12.2009
		01.01.2009	SOLL-Bewegungen	HABEN-Bewegungen	
2021.13	Darlehen UBS Aarau LZ 07.03.2001 - 07.03.2011 / 4,00 %	-5'000'000.00			-5'000'000.00
2021.14	Darlehen UBS Aarau LZ 05.10.2001 - 05.11.2009 / 3,62 %	-5'000'000.00	5'000'000.00		
2025	Zinslose Darlehen	-64'000.00			-64'000.00
2025.01	Darlehen Brauerei H. Müller AG	-64'000.00			-64'000.00
203	Verpflichtungen für Sonderrechnungen	-337'423.80	5'875.80	-5'000.00	-336'548.00
2034	Eigenversicherungen	-122'922.55	5'875.80	-5'000.00	-122'046.75
2034.01	Eigenversicherung Glasschäden	-122'922.55	5'875.80	-5'000.00	-122'046.75
2035	Zuwendungen	-214'501.25			-214'501.25
2035.02	Erbschaft Schefer-Peischl Anna	-75'503.95			-75'503.95
2035.03	Erbschaft von Albert Leuthard	-117'240.10			-117'240.10
2035.04	Erbschaft von Elisabeth Seiler	-17'743.70			-17'743.70
2035.05	Erbschaft von Pfister-Camus Berthe	-2'013.50			-2'013.50
2035.06	Spende GBSG Lägern: Kindergärten	-2'000.00			-2'000.00
205	Transitorische Passiven	-138'019.10	138'019.10	-4'172'957.90	-4'172'957.90
2050	Transitorische Passiven	-138'019.10	138'019.10	-4'172'957.90	-4'172'957.90
2050.01	Transitorische Passiven	-138'019.10	138'019.10	-4'172'957.90	-4'172'957.90
22	SPEZIALFINANZIERUNGEN	-28'702'814.26	3'269'314.00	-3'493'338.39	-28'926'838.65
228	Verpflichtungen	-28'702'814.26	3'269'314.00	-3'493'338.39	-28'926'838.65
2280	Sprachheilkindergarten	-3'454.40	3'454.40		
2280.01	Allgemeines Verpflichtungskonto	-3'454.40	3'454.40		
2281	Heilpädagogische Schule	-1'100'678.12		-701'788.82	-1'802'466.94
2281.01	Allgemeines Verpflichtungskonto	-1'100'678.12		-701'788.82	-1'802'466.94

BESTANDESRECHNUNG 2009

KONTO	BEZEICHNUNG	BESTAND			BESTAND 31.12.2009
		01.01.2009	SOLL-Bewegungen	HABEN-Bewegungen	
2284	Abwasserbeseitigung	-10'282'277.57	1'765'238.35	-1'511'867.50	-10'028'906.72
2284.01	Allgemeines Verpflichtungskonto	-10'282'277.57	1'765'238.35	-1'511'867.50	-10'028'906.72
2285	Abfallbewirtschaftung	-622'841.59	328'743.75	-170'467.84	-464'565.68
2285.01	Allgemeines Verpflichtungskonto	-622'841.59	328'743.75	-170'467.84	-464'565.68
2288	Spezialfonds	-1'522'764.50	32'619.40	-59'505.00	-1'549'650.10
2288.01	Ersatzbeiträge für Schutzraumbauten	-346'764.50	32'619.40	-59'505.00	-373'650.10
2288.03	Parkplatzersatzabgabe	-1'176'000.00			-1'176'000.00
2289	Passivierte Abschreibungen	-15'170'798.08	1'139'258.10	-1'049'709.23	-15'081'249.21
2289.07	Erneuer.Grundbuchvermessung LOS 7	-348'369.05			-348'369.05
2289.13	Architekturwettbewerb "Ueberbauung Rio"	-41'974.70			-41'974.70
2289.14	Kreisel Jura-/Zentralstrasse	-307'000.00			-307'000.00
2289.15	Strassenbau "Knoten Obere Geisswies"	-43'407.10			-43'407.10
2289.16	Zentrumsplatz (Nutzungsübertragung)	-1'009'258.10	1'009'258.10		
2289.19	Zentrumsplatz; Beitrag BG Zentrumsplatz	-130'000.00	130'000.00		
2289.21	Indirekte Abschreibungen	-11'490'789.13		-1'000'438.73	-12'491'227.86
2289.23	Fusswegverbindung Wehrkrone ewz	-20'000.00			-20'000.00
2289.24	Sport-Toto-Beitrag Kugelfangsysteme			-9'270.50	-9'270.50
2289.25	Subvention Heizung Schulanlage Altenburg			-40'000.00	-40'000.00
2289.50	RVBW AG, Aktienkapital	-1'780'000.00			-1'780'000.00