

Jahresrechnung 2024


Einwohnergemeinde Wettingen

Inhalt

- Erläuterungen
- Ergebnisrechnungen
- Übersicht Erfolgsrechnung
- Erfolgsrechnung funktionale Gliederung
- Erfolgsrechnung Artengliederung
- Investitionsrechnung funktional
- Investitionsrechnung nach Arten
- Bilanz
- Anlagespiegel funktional
- Anhang zur Jahresrechnung


| | |
|-------|-----|
| Seite | 1 |
| Seite | 15 |
| Seite | 25 |
| Seite | 26 |
| Seite | 78 |
| Seite | 97 |
| Seite | 107 |
| Seite | 110 |
| Seite | 123 |
| Seite | 148 |

Gemeindeammann



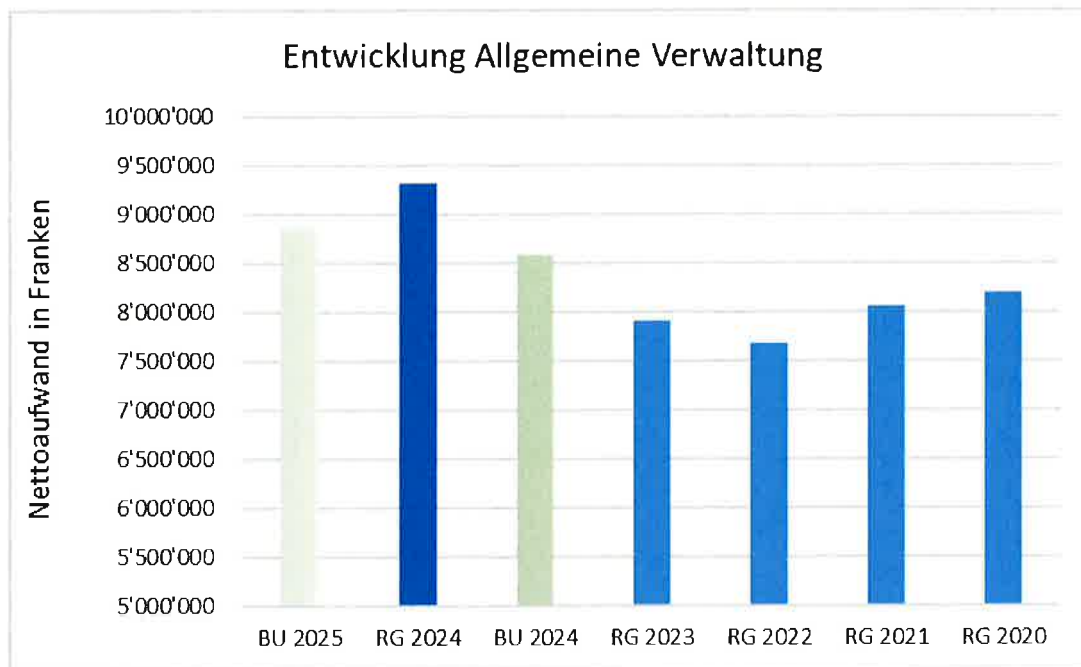
Roland Kuster

Leiter Finanzen



Martin Frey

0 Allgemeine Verwaltung



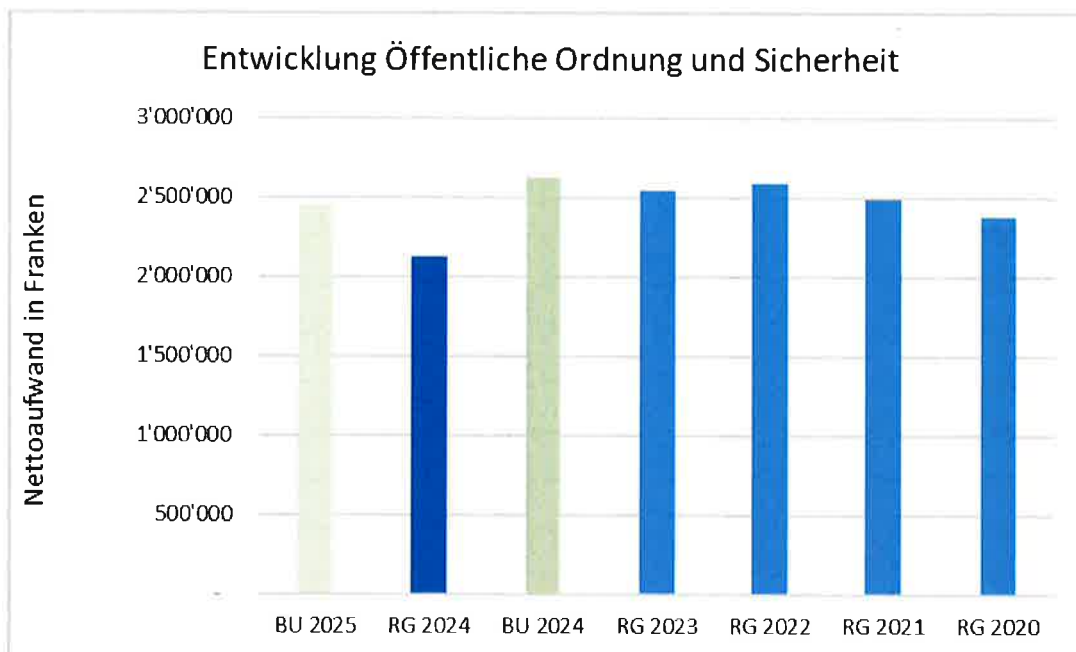
Der Nettoaufwand steigt 2024 gegenüber dem Budget um rund Fr. 719'000 an. Die Steigerung ist vor allem strukturell bedingt auf die Integration der Schulinformatik zurückzuführen (Verlagerung von Abteilung 2 in Abteilung 0). Ferner ist auch der deutlich höhere Personalaufwand bei der Bauverwaltung und der Personalstelle zu erwähnen. Die entsprechenden Beschlüsse des Einwohnerrates sind erst nach Budgetbeschluss erfolgt. Zudem sind durch gesetzliche Vorgaben in der Zustellung höhere Portokosten sowie im Rahmen der Vorbereitungsarbeiten der Verwaltungsreorganisation höhere externe Beratungs-Dienstleistungen zu verzeichnen. Im Bereich der Baugesuche haben sich zudem Mindererträge ergeben. Auf der positiven Seite sind die höheren Rückerstattungen für Lohnersatzleistungen zu erwähnen.

Der Nettoaufwand in der Abteilung Verwaltung ist wieder steigend aber grundsätzlich stabil. Im Benchmark gegenüber vergleichbaren Gemeinden/Städten liegt die Kennzahl mit rund Fr. 425 pro Einwohner/in im mittleren Bereich. In grösseren Städten wie Baden und Aarau werden praktisch die doppelten Werte erzielt.

Die Detailabweichungen zu den Kostenstellen können wie folgt stichwortartig begründet werden:

- 0120.3132.00 Zunahme der Honorarkosten Kommunikation Grossprojekte und Reorganisation Verwaltung
- 0120.3170.03 Zunahme der repräsentativen Anlässe, Steigerung Weinverrechnung
- 0220.3130.03 Zunahme Portokosten infolge neuer Zustellweisungen Betreibungsamt
- 0222.3010.00 Zunahme Personalkosten durch Besetzung vakanter Stellen und zus.
- 0222.3910.01 Ressourcen für Umsetzung Studienauftrag Oberstufenzentrum
- 0222.4210.00 Weniger grössere Baugesuchsverfahren
- 0224.3130.01 Weniger Rechtshilfen erforderlich
- 0290.3144.00 Mehraufwand infolge Liftreparaturen
- 0290.4470.00 Wegfall temporäre Parkplatzmiete Raiffeisenbank

1 Öffentliche Ordnung und Sicherheit, Verteidigung



Der Nettoaufwand liegt um rund 0,5 Mio. Franken unter dem Budget. Die markante Ergebnisverbesserung ist vor allem auf den massiv tieferen Lohnaufwand bei der Regionalpolizei infolge Vakanzen und Umstrukturierung sowie diverser Einsparungen zurückzuführen. Die Gemeindebeiträge fallen insgesamt um rund Fr. 390'000 unter Budget aus. Beim Zivilschutz waren ebenfalls personelle Vakanzen und Einsparungen bei den Anschaffungen zu verzeichnen. Zudem konnten rückwirkend pendente Ersatzbeiträge über rund Fr. 60'000 abgerechnet werden. Zudem konnten bei der Feuerwehr mehr Kantonsbeiträge geltend gemacht werden.

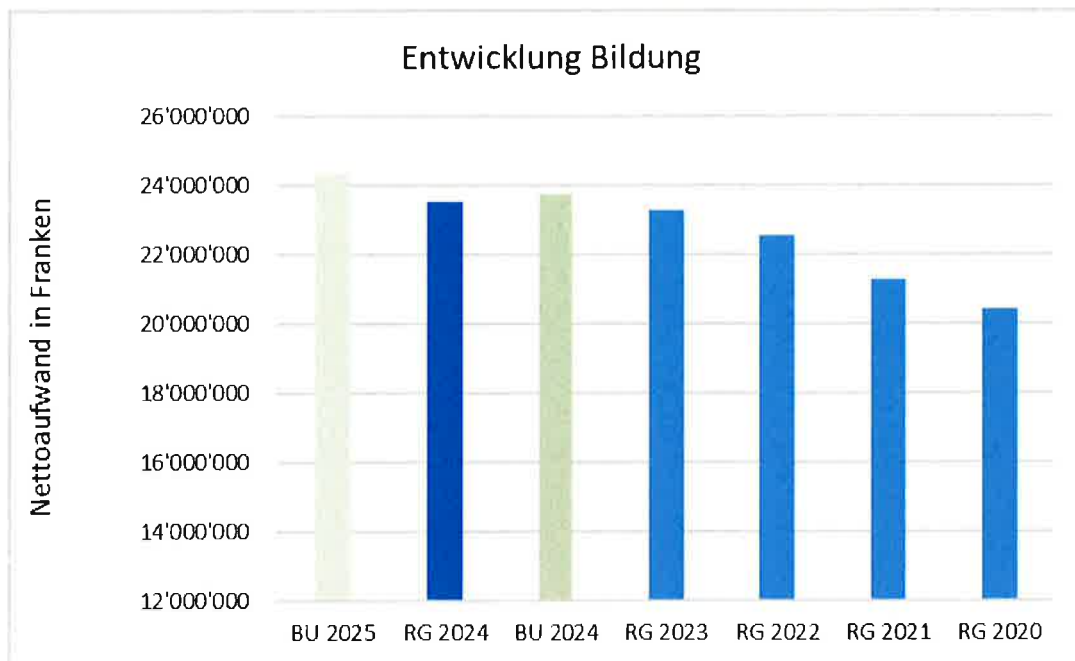
Auf der anderen Seite wurde die Ergebnisverbesserung durch die hohe Fluktuation aus Ausfällen beim Betreibungsamt geschmälert. Zur Bewältigung der gesetzlichen Aufgaben mussten externe Fachkräfte sowie temporäre Arbeitskräfte verpflichtet werden.

Der Nettoaufwand der Abteilung Öffentliche Ordnung und Sicherheit ist im Bereich von gut 2,5 Mio. Franken sehr stabil. Im Benchmark gegenüber vergleichbaren Gemeinden/Städten liegt die Kennzahl mit rund Fr. 97 pro Einwohner/in am untersten Rand.

Die Detailabweichungen zu den Kostenstellen können wie folgt stichwortartig begründet werden:

- 1110.3612.00 Auswirkung Ergebnisverbesserung Regionalpolizei
- 1116.3010.00 Minderaufwendungen infolge zahlreicher Vakanzen und Umstrukturierung
- 1116.3099.01 Keine Anstellung zusätzlicher Aspiranten
- 1116.3611.00 Einkauf von Dienstleistungen der Kapo Aargau zur Aufrechterhaltung der lokalen Sicherheit
- 1116.4270.01 Mehrerträge bei den Bussen durch den Einsatz neuer Radargeräte
- 1402.3010.00 Anstellung temporärer Arbeitskräfte zur Überbrückung Vakanzen
- 1402.3130.01 Verpflichtung externer Fachspezialisten zur Überbrückung Vakanzen
- 1500.3010.01 Der Feuerwehrsold war zu tief budgetiert, abhängig von Anzahl Übungen
- 1500.4631.00 Zunahme Kantonsbeiträge durch einen Einsatz der Ölwehr
- 1620.3612.00 Auswirkung Ergebnisverbesserung Zivilschutz
- 1620.4611.00 Rückwirkende Abrechnung von pendenten Ersatzbeiträgen ZSO Wettingen
- 1626.3010.00 Diverse Vakanzen führten zu Minderaufwendungen bei den Löhnen
- 1627.3000.03 Überbrückung Vakanzen mit externen Funktionären des Kaders

2 Bildung



Der Nettoaufwand 2024 liegt um Fr. 224'000 unter dem Budgetwert. Gegenüber dem Vorjahr beträgt die Aufwandsteigerung Fr. 243'000.

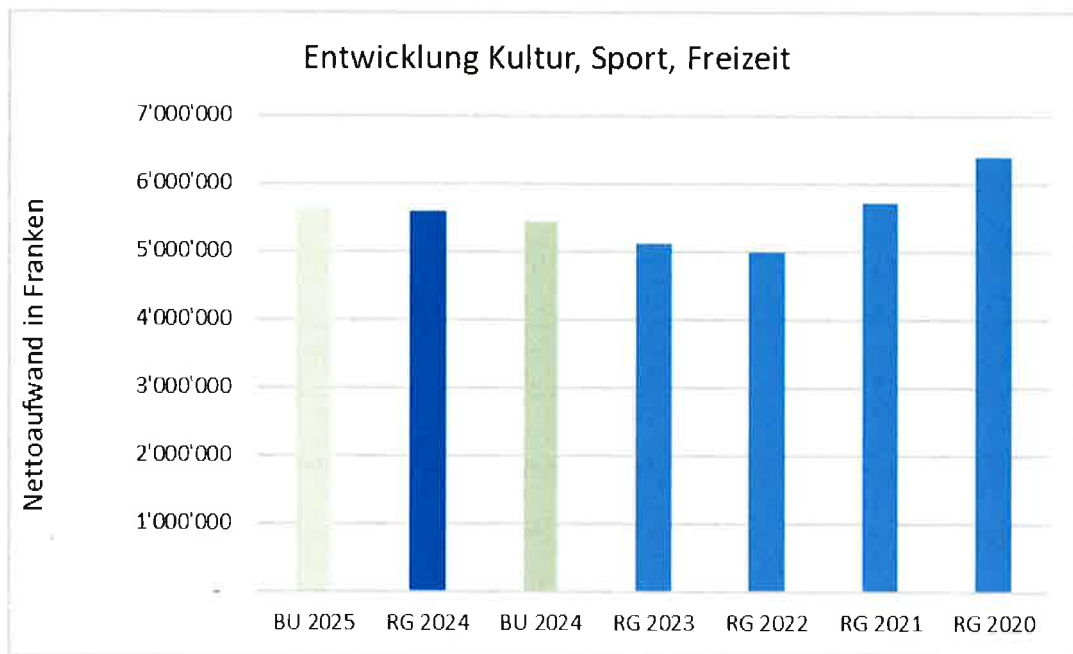
Die erfreuliche positive Abweichung ist in erster Linie auf die Reduktion bei den Besoldungsanteilen an den Kanton für die Volksschule zurückzuführen. Auf der negativen Seite sind vor allem die höheren Schulgelder an die Sonder- und Berufsschulen sowie der Wegfall der Schulsozialarbeit Killwangen zu erwähnen.

Der Nettoaufwand der Abteilung Bildung hat in den letzten Jahren stetig zugenommen. Verantwortlich dafür sind die verschiedenen Schulreformen, der Anstieg der Schülerzahlen und die Ertüchtigung resp. Erweiterung der Schulanlagen. Im Jahre 2024 ist seit längerem wieder eine Stagnation zu verzeichnen. Im Benchmark gegenüber vergleichbaren Gemeinden/Städten liegt die Kennzahl mit rund Fr. 1'075 pro Einwohner/in am oberen Rand. Indessen bewegt sich Wettingen beim Vergleich des Nettoaufwandes pro Schüler mit Fr. 8'696 im Mittelfeld.

Die Detailabweichungen zu den Kostenstellen können wie folgt stichwortartig begründet werden:

- 2120.3631.00 Rückerstattung Anteil Lehrerbesoldungen aus dem Jahre 2023
- 2130.4612.00 Schulgeldeinnahmen vom Kinderheim waren nicht budgetiert
- 2134.3631.00 Rückerstattung und Abgrenzung Anteil Lehrerbesoldungen Kanton
- 2170.3110.00 Mehraufwand durch Abgabe Menstruationsartikel in der Schule
- 2172.3144.00 Mehrkosten durch Umzug/Ausbau TTG-Raum im Schulhaus Lägern
- 2175.3910.02 Höhere Werkhofleistungen durch Abbau Schulprovisorium
- 2190.3010.00 Lohnfortzahlung bei einer langfristigen krankheitsbedingten Vakanz und zusätzliche Ressourcen für Umsetzung Studienauftrag Oberstufenzentrum
- 2190.3130.01 Diverse Springereinsätze zur Überbrückung von Vakanzen in der Schulleitung
- 2193.4612.00 Mindererträge durch Wegfall SSA Killwangen
- 2200.3614.00 Die Heimversorgungen von schulpflichtigen Kindern sind steigend
- 2300.3631.00 Die Berufsschulbeiträge haben weiter zugenommen und waren zu tief
- 2300.3634.00 budgetiert

3 Kultur, Sport und Freizeit



Der Nettoaufwand in der Abteilung Kultur, Sport und Freizeit liegt 2024 um rund Fr. 138'000 über dem Budgetwert. Die Abweichung hat sich vor allem durch die ausserordentliche Abschreibung der kumulierten Defizite aus den Neujahrskonzerten ergeben. Ferner waren auch höhere Verrechnungen von Werkhofleistungen für die Sportanlagen zu verzeichnen. Die Kulturausgaben konnten gemäss Budget realisiert werden.

Im Benchmark gegenüber vergleichbaren Gemeinden/Städten liegt die Kennzahl mit rund Fr. 255 pro Einwohner/in im mittleren Bereich.

Die Detailabweichungen zu den Kostenstellen können wie folgt stichwortartig begründet werden:

3210.3010.00 Löhne zu tief budgetiert, personelle Mutationen

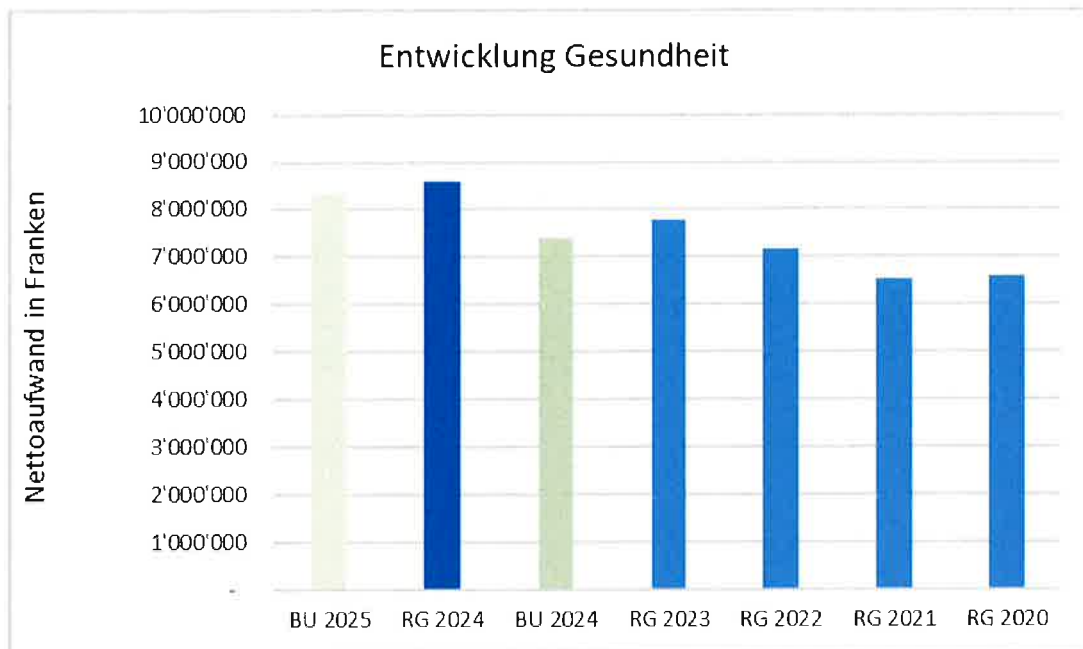
3290.3810.00 Abschreibung negatives Abrechnungskonto Neujahrskonzert aus Vorjahren

3410.3910.02 Die Steigerung der Werkhofleistungen ist auf die Installation der Garderoben-Container im Scharn zurückzuführen

3411.3614.00 Rückzahlung Baukostenfinanzierung Gartenbadsanierung an die Gemeinde löst

3411.3660.40 höhere Betriebsbeiträge und tiefere Abschreibungen aus

4 Gesundheit



Der Nettoaufwand schliesst um knapp 10 % oder Fr. 1'190'000 über dem Budgetwert und um 0,8 Mio. Franken über dem Vorjahreswert ab.

Die Mehraufwendungen gegenüber dem Budget fallen vor allem und wiederum bei den Restkosten der Pflegefinanzierung (ambulant und stationär) an. Die Steigerung beträgt hier netto rund Fr. 1,11 Mio. Franken.

Es kann festgehalten werden, dass der Anteil der älteren Bevölkerung in Wettingen über dem Durchschnitt liegt. Ein weiterer Kostentreiber ist im ambulanten Bereich die Entlohnung für pflegende Angehörige.

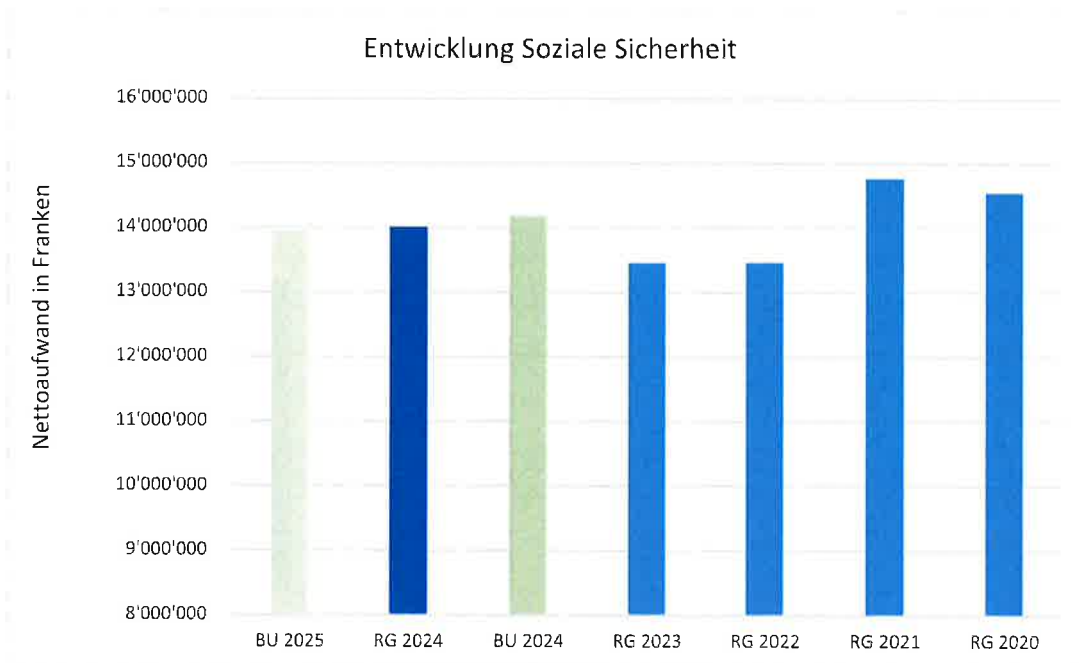
Bei der durch die Gemeinde sicherzustellenden Krankenpflege und Hilfe zu Hause (Spitex) waren Mehraufwendungen von netto rund Fr. 69'000 zu verzeichnen.

Im Benchmark gegenüber vergleichbaren Gemeinden/Städten liegt die Nettoaufwand-Kennzahl mit rund Fr. 392 pro Einwohner/in am obersten Rand.

Die Detailabweichungen zu den Kostenstellen können wie folgt stichwortartig begründet werden:

- 4120.3631.07 Starke Steigerung Restkosten (stationär und ambulant, die Tarifordnungen werden durch den Kanton festgelegt).
- 4210.3636.50 Aufgrund der bisherigen Entwicklung war der Budgetbetrag vorsichtig angesetzt
- 4210.3636.55 Die durch die Pro Senectute erbrachten hauswirtschaftlichen Leistungen waren rückläufig.

5 Soziale Sicherheit



Der Nettoaufwand in der Abteilung Soziale Sicherheit schneidet gegenüber dem Budgetwert 2024 um rund Fr. 180'000 besser ab. Dafür ist hauptsächlich das Sozialhilfe-Ergebnis (KST 5720) verantwortlich, welches netto rund Fr. 340'000 tiefer ausfällt als veranschlagt. Beim Asylwesen konnte netto ein um Fr. 135'000 besseres Ergebnis erzielt werden. Hingegen ist bei den Restkosten an die Sonderschulung und Heime ein Mehraufwand zu verzeichnen.

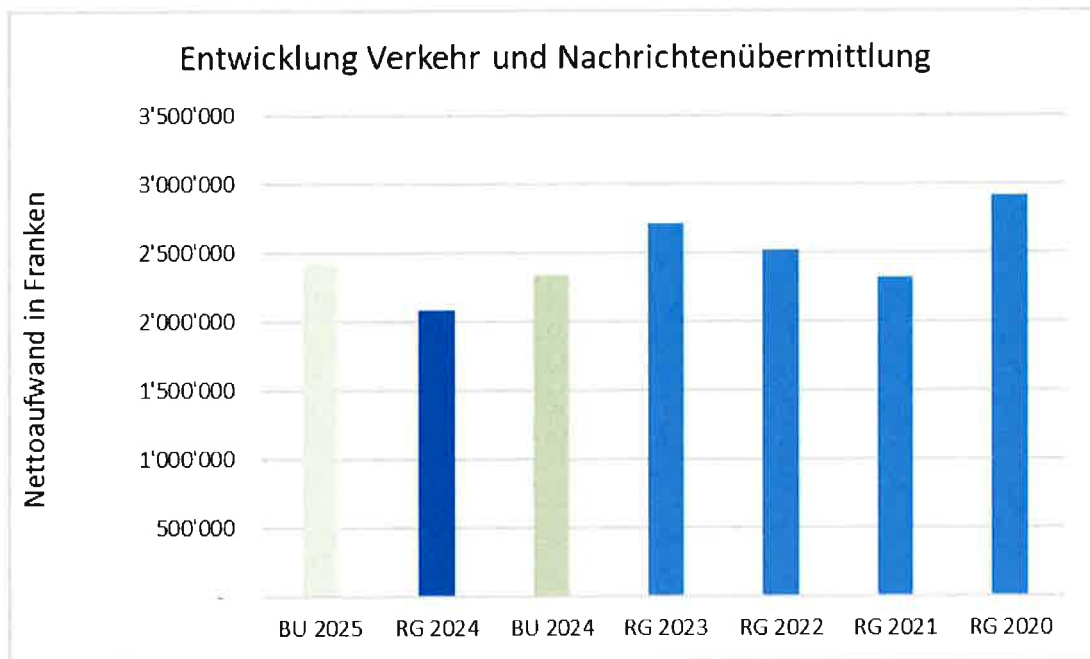
Das funktionale Ergebnis der Abteilung Soziale Sicherheit ist unter anderem abhängig von der Wirtschaftslage. Es ist daher in diesem Bereich immer mit Schwankungen zu rechnen.

Im Benchmark gegenüber vergleichbaren Gemeinden/Städten liegt der Nettoaufwand mit rund Fr. 640 pro Einwohner/in im mittleren Bereich.

Die Detailabweichungen zu den Kostenstellen können wie folgt stichwortartig begründet werden:

- 5720 Stagnierende Sozialhilfequote, Fallablösungen dank intensiver Dossierbewirtschaftung.
- 5730 Günstig verfügbarer Wohnraum (Zwischennutzungen) hat zur Entlastung der Kosten beigetragen.
- 5790.3631.00 Die Restkosten für Sonderschulen und Heime sind steigend und wurden gemäss den kantonalen Prognosen abgegrenzt.
- 5792.3132.00 Die Kosten für die externen Beratungen (Standortgespräche usw.) wurden der Kostenstelle 2191 belastet.
- 5793 Budgetentlastung dank Subventionierung der Kosten durch Bund und Kanton.

6 Verkehr und Nachrichtenübermittlung



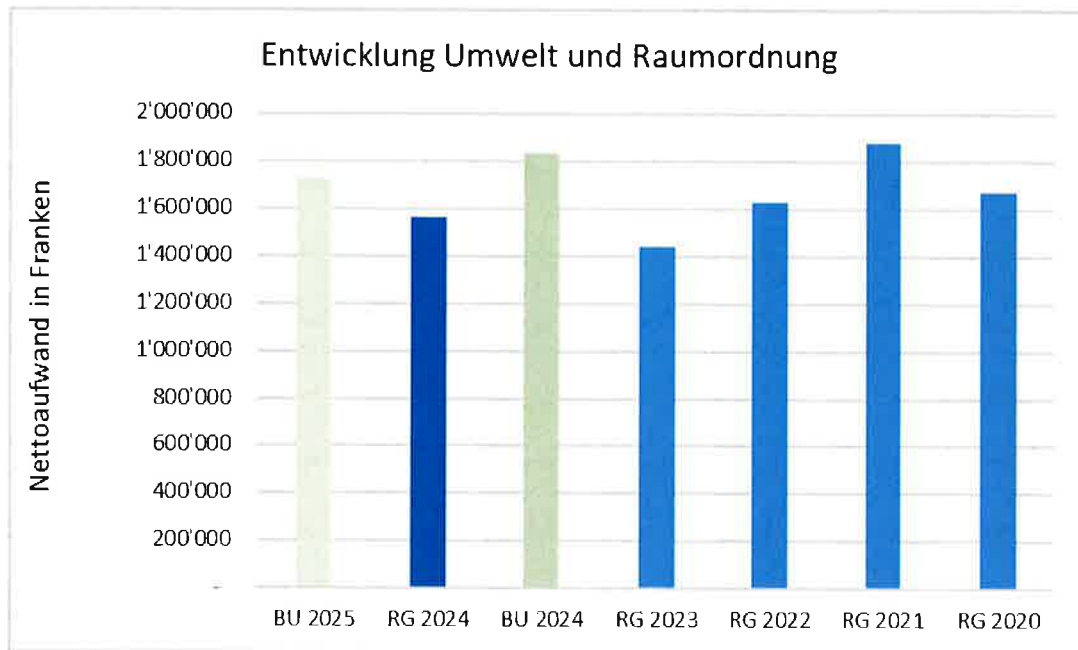
Der Nettoaufwand 2024 in der Abteilung Verkehr und Nachrichtenübermittlung liegt um Fr. 255'000 unter dem Budget und 0,63 Mio. Franken unter dem Niveau des Vorjahres. Die Ergebnisverbesserung ist vor allem auf tiefere Abschreibungen und tiefere Honorare bei den Gemeindestrassen und generell tiefere Unterhaltskosten zurückzuführen. Auf der negativen Seite sind die höhere Energiekosten bei den Strassenbeleuchtungen zu verzeichnen.

Im Benchmark gegenüber vergleichbaren Gemeinden/Städten liegt der Nettoaufwand mit rund Fr. 95 pro Einwohner/in im untersten Bereich, was für eine effiziente und kostengünstige Bewirtschaftung der Strassen spricht.

Die Detailabweichungen zu den Kostenstellen können wie folgt stichwortartig begründet werden:

- 6130.3141.00 Tiefere Unterhaltskosten bei den Kantonsstrassen
- 6150.3120.01 Bei der Budgetierung der Strassenbeleuchtungskosten war die Strompreiserhöhung noch nicht berücksichtigt
- 6150.3132.00 Tiefere Beratungskosten infolge Verzögerung von Strassenprojekten
- 6150.3300.60 Umsetzung einheitliche Abschreibung Abschreibungsdauer bei den Wischmaschinen
- 6150.4660.20 Abschreibung Subventionsbeitrag historische Holzbrücke
- 6151.4240.01 Die Parkplatzgebühren sind gegenüber dem Vorjahr wieder gestiegen
- 6220.3320.90 Abschreibung für Versuchsbetrieb neuer Buslinie
- 6220.4309.00 Einnahme aus Busversuchsbetrieb

7 Umwelt und Raumordnung



Die Verwaltungsabteilung 7 beinhaltet vorwiegend Eigenwirtschaftsbetriebe (Abwasser und Abfall). Bezüglich deren Ergebnisse wird auf den Rechenschaftsbericht verwiesen.

Der Nettoaufwand in der Abteilung Umwelt und Raumordnung unterschreitet den Budgetwert mit Fr. 274'000. Die massive positive Abweichung ist vor allem auf tiefere Abschreibungen bei der Planung infolge Verzögerung von Planungsprojekten zurückzuführen. Ferner werden neu alle aktivierten Planungskosten über einen Zeitraum von 10 Jahren abgeschrieben (bisher teilweise 5 Jahre).

Im Benchmark gegenüber vergleichbaren Gemeinden/Städten liegt der Nettoaufwand mit rund Fr. 72 pro Einwohner/in im Mittelfeld.

Die Detailabweichungen zu den Kostenstellen können wie folgt stichwortartig begründet werden:

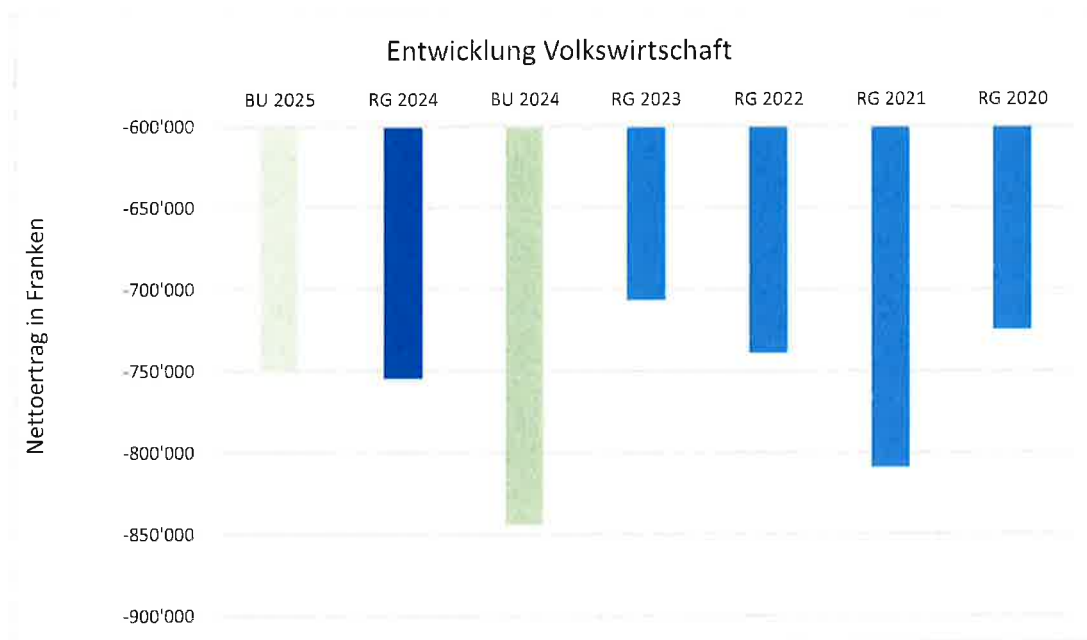
7201.3612.02 Die Reduktion der Gebühren an den Abwasserverband hat sich die Wassermenge und durch die Erhöhung des Mehrwertsteuersatzes ergeben (Geltendmachung Vorsteuer).

7201.4240.80 Bei den Klär- und Grundgebühren waren durch Umsatzbereinigungen
7201.4240.90 aus dem Vorjahr zusätzliche Ablieferungen von der Energie Wettingen AG zu verzeichnen.

7710.4240.00 Es fanden im Jahre 2024 weniger Bestattungen statt.

7900.3320.90 Die ANUP befindet sich in der Schlussphase und konnte noch nicht wie vorgesehen abgeschrieben werden. Andere Planungsprojekte wurden verschoben.

8 Volkswirtschaft



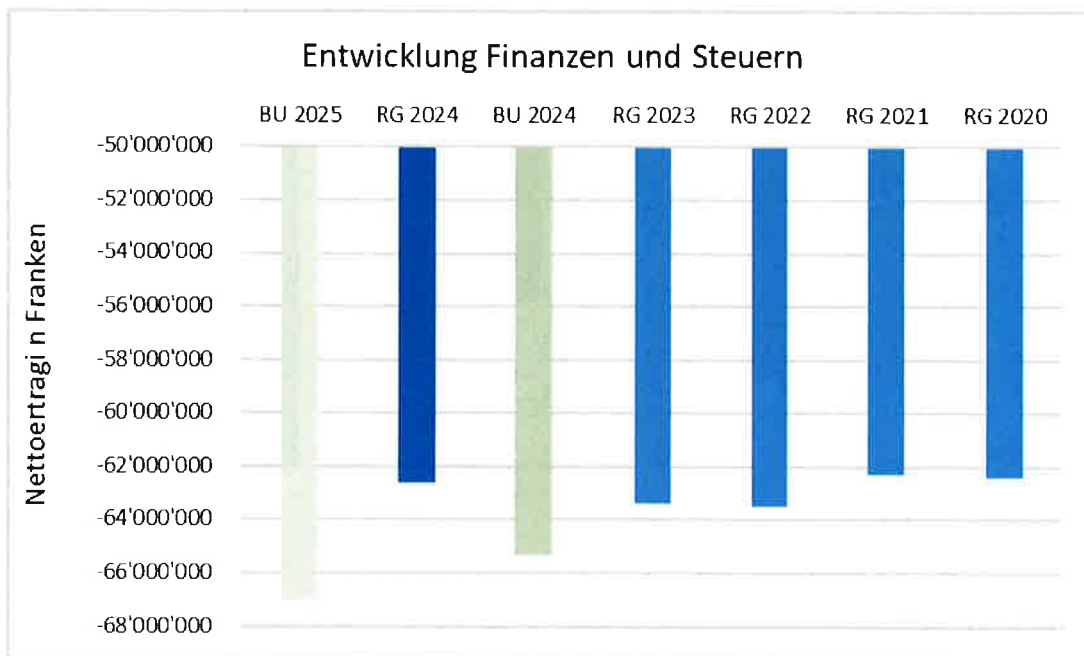
Der Nettoertrag der Abteilung Volkswirtschaft schliesst im Rechnungsjahr 2024 mit einer negativen Abweichung von Fr. 902'000 gegenüber dem Budgetwert ab. Für die Ergebnisverschlechterung sind vor allen die tieferen Konzessionserträge beim Strom und Gas verantwortlich. Im Gegenzug konnte der Nettoaufwand beim Weinbau praktisch gegen null reduziert werden.

Im Benchmark gegenüber vergleichbaren Gemeinden/Städten liegt der Nettoertrag mit rund Fr. 34 pro Einwohner/in am oberen Rand. Die Vergleichbarkeit ist insofern zu relativieren, dass das Ergebnis stark vom Besitz eines Elektrizitätswerks und von der Eigentümerstrategie abhängig ist.

Die Detailabweichungen zu den Kostenstellen können wie folgt stichwortartig begründet werden:

- 8140.3130.01 Tiefere Kelterungskosten als angenommen, weil ein grosser Teil der Ernte wiederum als Traubengut verkauft werden konnte.
- 8140.4250.00 Der Erlös liegt zwar unter Budget, jedoch auf dem hohen Niveau des Vorjahres. Der Eigenverbrauch wurde analog zum Vorjahr konsequent weiterverrechnet. Ferner besteht weiterhin eine grosse Nachfrage nach Traubengut, durch welche im Rechnungsjahr 2024 diverse Verkäufe realisiert werden konnten.
- 8710.4120.00 Die allgemeinen Stromsparmassnahmen führten zu tieferen Umsätzen und dementsprechend zu tieferen Konzessionserträgen
- 8731.4120.00 Aus dem Fernwärmebetrieb der Regionalwerke konnten neu Konzessionsabgaben geltend gemacht werden.

9 Finanzen und Steuern



Der Nettoertrag kann in der Abteilung 9 nur schwierig mit dem Budget und den Vorperioden verglichen werden, da das Ergebnis jeweils ausgeglichen wird. Die negative Abweichung gegenüber dem Nettoertrag im Budget 2024 beträgt vor Gewinnverbuchung rund 2,7 Mio. Franken. Die grosse Abweichung ergibt sich durch einen Minderertrag bei den Steuern von und 1,75 Mio. Franken, den Mehraufwand bei den Zinsen von 0,6 Mio. Franken sowie den Mehraufwand bei den Liegenschaften des Finanzvermögens von 0,6 Mio. Franken.

Beim Benchmark ist der Nettoertrag der Abteilung Finanzen und Steuern nicht aussagekräftig. In diesem Bereich stützt man vielmehr auf die Kennzahlen „Normsteuerertrag“ oder „Einkommens- und Vermögenssteuern bei mittlerem Steuerfuss“ pro Einwohner/in ab. Die Gemeinde Wettingen schneidet bei diesen Kennzahlen im oberen Mittelfeld ab, was sich beim Finanzausgleich mit einer Steuerkraftausgleichsabgabe von rund 1,75 Mio. Franken manifestiert.

Bezüglich der Selbstfinanzierung und der Verschuldung wird auf die Erläuterungen und Kennzahlen im Rechenschaftsbericht Finanzen/Steuern verwiesen.

Die Detailabweichungen zu den Kostenstellen können wie folgt stichwortartig begründet werden:

- 9100.3181.00 Zunahme Steuerverluste vor allem bei den Wegzügen ins Ausland
- 9100.4000.00 Die Einkommenssteuern wurden bei der Budgetierung überschätzt
- 9100.4001.00 währenddem die Vermögenssteuern zugenommen haben
- 9100.4002.00 Zunahme Quellensteuererträge aufgrund Nachholeffekt
- 9100.4010.00 Die Gewinnsteuern der juristischen Personen liegen überraschend unter den Budgeterwartungen
- 9101.4022.00 Ertragszunahme durch tiefere Abgrenzungen Sicherung Grundpfandrecht
- 9610.3401.01 Die markante Veränderung der Zinskonditionen ab Herbst 2022 bis Ende 2023
- 9610.4440.00 Sehr gute Performance auf den Vermögensanlagen von 7,9 %
- 9630.3430.40 Restanteil 2024 Unterhalt Rigistrasse 10 (war in der IR 2023 als Budgetkredit berücksichtigt, muss gemäss kantonalen Weisungen über ER abgewickelt werden). Ferner war durch den Kauf der Liegenschaften an der Kraftwerkstrasse resp. durch den erforderlichen Anschluss der Liegenschaften am Stromnetz der Energie Wettingen AG im Jahre 2024 ausserordentlicher Unterhalt zu verzeichnen.
- 9630.3439.50 Erhöhung Honorar durch die gesteigerten Mitzinseinnahmen (Kraftwerkstrasse)

1.1 Allgemeine Erläuterungen zu einzelnen Sacharten

3010.00 Löhne Verwaltungs- und Betriebspersonal

Gemäss § 22 des Personalreglements legt der Einwohnerrat im Rahmen des Budgets für das folgende Jahr eine vorgesehene prozentuale Besoldungsanpassung fest. Dabei wird insbesondere auf die allgemeine wirtschaftliche Situation, die Entwicklung der Lebenshaltungskosten, die finanzielle Situation der Gemeinde und auf den Arbeitsmarkt Rücksicht genommen.

Für die Besoldungsanpassung (Art. 22 des Personalreglements) wurde im Rahmen des Budgets 2024 ein Besoldungsrahmen von 2,0 Lohnprozenten berücksichtigt. Der Gemeinderat hat Ende 2023 auf Anhörung der Personalkommission beschlossen, im Jahr 2024 diesen Budgetrahmen auszunützen und hat für die Besoldungsanpassung 2,0 Lohnprocente freigegeben. Zur Erhaltung der Kaufkraft wurde die generelle Lohnanpassung mit 1,0 Lohnprozenten festgelegt, wodurch für die Leistungskomponente ebenfalls 1,0 Lohnprocente verwendet werden konnten.

Bei den meisten Kostenstellen wurde der veranschlagte Lohnaufwand gut eingehalten. Teilweise haben sich wegen krankheitsbedingten Vakanzen Mehraufwendungen ergeben. Die grösste positive Abweichung ist bei der Regionalpolizei Wettingen-Limmattal durch die grossen Vakanzen und der Umstrukturierung mit der Kantonspolizei zu verzeichnen.

Analog zum Vorjahr wurden die kritischen Ferien- und Gleitzeitsaldi 2024 zu Lasten des Lohnaufwands abgegrenzt. Der Abgrenzungsaufwand ist gegenüber dem Vorjahr um rund Fr. 41'000 gestiegen und beträgt per Ende 2024 rund Fr. 59'000.

Der Lohnaufwand für das festangestellte Personal wurde gegenüber dem Budget bei einem Umsatz von knapp 18 Mio. Franken um rund Fr. 0,91 Mio. Franken oder 4,9% (vgl. Sachart 3010.00) unterschritten.

3910.01 Soziallasten

Trotz der tieferen Lohnsumme wurden die veranschlagten Sozialleistungen knapp überschritten. Dies ist vor allem auf die Erhöhung der Risikobeiträge bei der Pensionskasse zurückzuführen. Im Vergleich zum Budget ergibt sich bei den Sozialleistungen bei einem Umsatz von rund 3,6 Mio. Franken ein Mehraufwand von rund Fr. 16'000 oder 0,4 % (vgl. Sachart 3910.01).

1.2 Erläuterungen zu den Krediten in der Investitionsrechnung 2024

0290 Verwaltungsliegenschaften

5040.010 Erneuerung Beleuchtung Liegenschaften VV:

Budget: Fr. 300'000, Abschluss: Fr. 36'613.15, Abweichung: Fr. -263'387 (-87.8%).

Mit dem Leuchtmittlersatz im Rathaus konnte nicht wie vorgesehen bereits im Jahr 2024 begonnen werden. Die Erarbeitung des Kreditbegehrens mit dem Rathaus und allen übrigen Verwaltungsliegenschaften der Gemeinde Wettingen dauerte bis Ende 2024.

Im Betrag von Fr. 36'613 ist das Honorar des Elektro-Fachingenieurs und die Beschaffung von Musterleuchten enthalten.

0291 Gluriserhus / LS-Jugend

5040.003 Jugend Scharn, Fassadenerneuerung:

Budget: Fr. 780'000, Abschluss: Fr. 0, Abweichung: Fr. -780'000 (-100%)

Das Vorprojekt zur Sanierung des Gebäudes wurde 2024 beauftragt und wird Anfang 2025 fertiggestellt. Aufgrund von Kapazitätsengpässen kann der Baukredit erst im Jahr 2025 im Einwohnerrat traktandiert werden. Der Kredit soll im Jahr 2025 und 2026 verwendet werden.

2170 Schulliegenschaften allgemein

5060.000 Videoüberwachung:

Budget: Fr. 150'000, Abschluss: Fr. 67'885, Abweichung: Fr. -82'115 (-54.7%)

Die Installation und Inbetriebnahme sowie die Beschriftung der Videoüberwachung wurden erst Ende 2024 abgeschlossen. Deshalb sind die Schlussrechnungen der am Schluss beteiligten drei Unternehmer erst in diesem Jahr eingetroffen, zusammen Fr. 61'500.

Die Abrechnungssumme für die Umsetzung der Videoüberwachung in den Liegenschaften der Gemeinde Wettingen beträgt insgesamt Fr. 129'400.

5290.004 Oberstufenzentrum im Margeläcker, Studienauftrag:

Budget: Fr. 450'000, Abschluss: Fr. 308'942, Abweichung: Fr. -141'058 (-31.5%)

Beim Zeitpunkt der Budgetierung war der genaue Ablauf des Studienauftrages noch nicht bekannt und somit konnten die Ausgaben nur abgeschätzt werden.

2174 LG Schulanlage Margeläcker

5040.011 Instandsetzung Schulhäuser:

Budget: Fr. 400'000, Abschluss: Fr. 0, Abweichung: Fr. -400'000 (-100%)

Im Hinblick auf das laufende Verfahren des Studienauftrags und dessen offenem Ergebnis, wurde auf eine vorgezogene Instandsetzung der Schulhäuser im Margeläcker verzichtet.

2175 LG Bezirksschul-Anlage

5040.005 Bezirksschulprovisorium III:

Budget: Fr. 0, Abschluss: Fr. 300'120, Abweichung: Fr. +300'120 (+100%)

Die Fertigstellungsarbeiten am Provisorium III und den Umbauten in der Bezirksschulanlage dauerten bis in die Herbstferien. Damit konnten die letzten Unternehmerschlussrechnungen erst Anfang 2024 bereinigt werden.

2201 Heilpädagogische Schule

5040.004 HPS-Erweiterung:

Budget: Fr. 0, Abschluss: Fr. 52'032, Abweichung: Fr. +52'032 (+100%)
Honorar für die Aktualisierung des Bauprojekts und für die Ausarbeitung des Kostenvoranschlags.

3410 Sport

5040.005 Flutlichtanlage Kreuzzelg Platz 3:

Budget: Fr. 180'000, Abschluss: Fr. 0, Abweichung: Fr. -180'000 (-100%)
Nach der Ausschreibung des Baugesuchs gingen verschiedene Einwendungen bei der Abteilung Bau und Planung ein. Aufgrund dieser Einwendungen konnte keine Baubewilligung erteilt werden

6150 Gemeindestrassen

5010.209 Sanierung historische Holzbrücke:

Budget: Fr. 0, Abschluss: Fr. 210'100, Abweichung: Fr. +210'100 (+100%)
Bei den Beträgen handelt es sich um Einnahmen (Subventionen), die auf das Konto 6150.5010.209 eingegangen sind und auf 6150.6300.209 umgebucht wurden.

5010.232 Belagssanierung Schönaustrasse:

Budget: Fr. 750'000, Abschluss: Fr. 10'895, Abweichung: Fr. -739'106 (-98.6%)
Bei dem Projekt kam es durch Einsprachen zu deutlichen Verzögerungen beim erwarteten Baubeginn. Auch die Bauzeit des Fernwärme- und Fernkältekanals der Regionalwerke war länger als erwartet. Zudem konnten die Werkleitungen aus Platzgründen nicht gleichzeitig eingebaut werden. Der Projektteil der Einwohnergemeinde (Strassenraumgestaltung) hat sich daher um ein Jahr nach hinten verschoben.

5010.235 Klosterfeld 3, Tägerhardstrasse, Anteil Strassenbau:

Budget: Fr. 390'000, Abschluss: Fr. 0, Abweichung: Fr. -390'000 (-100%)
Nach der Projektauflage kam es zu unerwarteten Verzögerungen. Zum einen liegen komplexe Einsprachen vor, zum anderen gibt es einen weiteren Werkleitungsbetreiber, der aktuell prüft, ob er an dem Projekt noch teilnehmen kann. Das Projekt kann daher frühestens im Herbst 2025 gestartet werden.

5010.236 Sanierung Au-, Alpen-, Feld- und Neustrasse, Anteil Strassenbau:

Budget: Fr. 300'000, Abschluss: Fr. 0, Abweichung: Fr. -300'000 (-100%)
Das Projekt tangiert die Schönaustrasse und wurde aufgrund des Fernwärmeprojekts und der Sanierung der Schönaustrasse pausiert. Im Sommer 2024 meldete die Regionalwerke Baden den Bedarf, in der Au-, Feld- und Neustrasse ebenfalls ein Fernwärmenetz zu realisieren. Dadurch musste unser Gesamtplaner die Pläne überarbeiten. Das Projekt soll im Frühjahr 2025 aufgelegt und Anfang 2026 mit der Ausführung gestartet werden.

5010.237 Sanierung Lerchentrasse, Anteil Strassenbau:

Budget: Fr. 200'000, Abschluss: Fr. 0, Abweichung: Fr. -200'000 (-100%)
Die Sanierung der Lerchenstrasse wurde infolge Grösse des Projektes von Energie Wettingen in 2 Etappen aufgeteilt. 2025 soll der Bau im privaten Bereich erfolgen. Die Arbeiten im öffentlichen Teil sollen 2026 ausgeführt werden.

5010.239 Sanierung Hardstrasse/Ahornweg, Anteil Strassenbau:

Budget: Fr. 135'000, Abschluss: Fr. 0, Abweichung: Fr. -135'000 (-100%)
Das Projekt konnte erst im zweiten Quartal des Jahres 2024 vom Einwohnerrat genehmigt werden. Aufgrund von Kapazitätsengpässe des Ingenieurbüros war ein früheres Traktandieren an den Einwohnerrat nicht möglich. Zusätzlich waren die

Anträge an den Einwohnerrat im ersten Quartal stark ausgeschöpft. Der Budgetbetrag wird Jahr 2025 verwendet.

- 5010.241 Sanierung Jurastrasse (Landstr.-Zentralstr.), (WLK 126), Anteil Strassenbau:
Budget: Fr. 360'000, Abschluss: Fr. 0, Abweichung: Fr. -360'000 (-100%)
Als im Frühjahr 2023 der Investitionsbetrag für 2024 fixiert wurde, ging man noch davon aus, dass das Strassenbauprojekt zusammen mit dem angrenzenden privaten Liegenschaftsbauprojekt realisiert werden muss. Zwischenzeitlich hat sich gezeigt, dass zuerst das Hochbauprojekt erstellt werden muss und erst im Anschluss der Strassenbau. Das Projekt wurde daher auf 2025 verschoben.
- 5010.244 Belagssanierung Nägelistrasse Fernwärmeprojekt RWB:
Budget: Fr. 165'000, Abschluss: Fr. 0, Abweichung: Fr. -165'000 (-100%)
Infolge Verzögerung bei den Bauarbeiten Schönaustrasse werden die Bauarbeiten an der Fernwärme der Regionalwerke Baden erst im 2. Halbjahr 2025 begonnen.
- 5290.003 Dorfstrasse Nord, Projektausarbeitung Bauprojekt:
Budget: Fr. 100'000, Abschluss: Fr. 34'123, Abweichung: Fr. -65'877 (-65.9%)
Die Ausschreibung und Vergabe an einen Gesamtplaner für das Projekt konnte erst im Sommer 2024 erfolgen, aufgrund von Abklärungen bezüglich des Umbaus der Bushaltestellen, zusammen mit der RVBW. In der verbleibenden Zeit wurde bis Ende Jahr noch das Vorprojekt ausgearbeitet. Das Bauprojekt wird im September dem Einwohnerrat vorgestellt für die finanzrechtliche Sicherstellung. Im Anschluss soll es noch im Jahre 2025 öffentlich aufgelegt werden und die Bauarbeiten im Frühjahr 2026 starten.
- 6220 Regionalverkehr**
- 5010.205 Umsetzung Haltekanten BehiG:
Budget: Fr. 260'000, Abschluss: Fr. 355, Abweichung: Fr. -259'645 (-99.9%)
Infolge Personalwechsel auf der Bau- und Planungsabteilung wurde das Projekt neu zugeteilt. Das Projekt wurde anschliessend im Jahr 2024 ausgearbeitet und dem Einwohnerrat zur Genehmigung vorgelegt.
- 7410 Gewässerverbauung**
- 5020.002 Hochwasserschutz Dorfbach/Gottesgraben:
Budget: Fr. 0, Abschluss: Fr. 78'946, Abweichung: Fr. +78'946 (+100%)
Nachdem der Projektkredit im November 2023 vom Einwohnerrat genehmigt und im Frühjahr 2024 von der stimmberechtigten Bevölkerung angenommen wurde, konnten erste Arbeiten ausgeführt werden. Als die Investitionskosten für 2024 festgesetzt wurden, bestand das Konto noch nicht. Die Gelder wurden daher auf dem Konto 7410.5290.001 des Projektierungskredits reserviert und nach der Kreditbewilligung auf 7410.5020.002 umgebucht.
- 5020.003 Renaturierung Lugibach:
Budget: Fr. 790'000, Abschluss: Fr. 0, Abweichung: Fr. -790'000 (-100%)
Die Einigung im Landerwerbsverfahren haben sich verzögert und konnten im Jahr 2024 nicht abgeschlossen werden. Mit den Bauarbeiten kann erst begonnen werden, wenn das Verfahren abgeschlossen ist. Der Baustart ist im Jahr 2025 vorgesehen.
- 5290.001 Projekt.Hochwasserschutz Dorfbach/Gottesgraben:
Budget: Fr. 200'000, Abschluss: Fr. 17'515, Abweichung: Fr. -182'485 (-91.2%)
Siehe Begründung 7410.5020.002.

| Erfolgs- und Finanzierungsausweis ohne Spezialfinanzierungen | | Rechnung 2024 | Budget 2024 | Rechnung 2023 |
|---|---|----------------------|----------------------|----------------------|
| ERFOLGSRECHNUNG | | | | |
| Betrieblicher Aufwand | | | | |
| 30 | Personalaufwand | 25'186'766.87 | 26'040'411.00 | 24'557'064.49 |
| 31 | Sach- und übriger Betriebsaufwand | 15'407'822.13 | 15'456'309.00 | 14'351'732.95 |
| 33 | Abschreibungen Verwaltungsvermögen | 6'379'138.50 | 6'843'800.00 | 6'398'229.90 |
| 35 | Einlagen in Fonds und Spezialfinanzierungen | 0.00 | 0.00 | 0.00 |
| 36 | Transferaufwand | 44'739'627.09 | 43'361'206.70 | 43'704'422.08 |
| 37 | Durchlaufende Beiträge | 0.00 | 0.00 | 0.00 |
| | Total Betrieblicher Aufwand | 91'713'354.59 | 91'701'726.70 | 89'011'449.42 |
| Betrieblicher Ertrag | | | | |
| 40 | Fiskalertrag | 64'564'808.35 | 66'075'703.00 | 64'774'464.38 |
| 41 | Regalien und Konzessionen | 872'629.53 | 976'000.00 | 801'367.75 |
| 42 | Entgelte | 11'906'938.16 | 12'092'468.70 | 12'227'877.53 |
| 43 | Verschiedene Erträge | 34'229.75 | 16'600.00 | 14'826.00 |
| 45 | Entnahmen aus Fonds und Spezialfinanzierungen | 17'344.17 | 0.00 | 195'801.43 |
| 46 | Transferertrag | 11'408'931.75 | 11'955'690.00 | 11'333'142.58 |
| 47 | Durchlaufende Beiträge | 0.00 | 0.00 | 0.00 |
| | Total Betrieblicher Ertrag | 88'804'881.71 | 91'116'461.70 | 89'347'479.67 |
| | Ergebnis aus betrieblicher Tätigkeit | -2'908'472.88 | -585'265.00 | 336'030.25 |
| 34 | Finanzaufwand | 2'824'140.68 | 1'314'300.00 | 2'597'118.90 |
| 44 | Finanzertrag | 2'318'880.19 | 1'899'565.00 | 2'057'512.55 |
| | Ergebnis aus Finanzierung | -505'260.49 | 585'265.00 | -539'606.35 |
| | Operatives Ergebnis | -3'413'733.37 | 0.00 | -203'576.10 |
| 38 | Ausserordentlicher Aufwand | 113'879.15 | 0.00 | 1'852.20 |
| 48 | Ausserordentlicher Ertrag | 59'187.84 | 0.00 | 14.55 |
| | Ausserordentliches Ergebnis | -54'691.31 | 0.00 | -1'837.65 |
| | Gesamtergebnis Erfolgsrechnung | -3'468'424.68 | 0.00 | -205'413.75 |
| | (+ = Ertragsüberschuss / - = Aufwandüberschuss) | | | |

| Erfolgs- und Finanzierungsausweis ohne Spezialfinanzierungen | | Rechnung 2024 | Budget 2024 | Rechnung 2023 |
|---|---|-----------------------|-----------------------|----------------------|
| INVESTITIONSRECHNUNG | | | | |
| | Investitionsausgaben | | | |
| 50 | Sachanlagen | 10'859'711.35 | 11'610'900.00 | 6'798'565.56 |
| 51 | | 0.00 | 0.00 | 0.00 |
| 52 | Immaterielle Anlagen | 1'435'588.75 | 1'590'000.00 | 590'989.90 |
| 54 | Darlehen | 0.00 | 0.00 | 0.00 |
| 55 | Beteiligungen und Grundkapitalien | 0.00 | 0.00 | 0.00 |
| 56 | Eigene Investitionsbeiträge | 0.00 | 0.00 | 0.00 |
| 58 | Ausserordentliche Investitionen | 0.00 | 0.00 | 0.00 |
| | Total Investitionsausgaben | 12'295'300.10 | 13'200'900.00 | 7'389'555.46 |
| | Investitionseinnahmen | | | |
| 60 | Abgang von Sachanlagen | 0.00 | 0.00 | 0.00 |
| 61 | Rückerstattung Investitionen auf Rechnung Dritter | 0.00 | 0.00 | 0.00 |
| 62 | Abgang von immateriellen Anlagen | 0.00 | 0.00 | 0.00 |
| 63 | Investitionsbeiträge | 1'722'707.05 | 756'000.00 | 647'186.00 |
| 64 | Rückzahlung von Darlehen | 0.00 | 0.00 | 0.00 |
| 65 | Abgang von Beteiligungen, Grundkapitalien | 0.00 | 0.00 | 0.00 |
| 66 | Rückzahlung von Investitionsbeiträgen | 0.00 | 0.00 | 0.00 |
| 68 | Ausserordentliche Investitionseinnahmen | 0.00 | 0.00 | 0.00 |
| | Total Investitionseinnahmen | 1'722'707.05 | 756'000.00 | 647'186.00 |
| | Ergebnis Investitionsrechnung | -10'572'593.05 | -12'444'900.00 | -6'742'369.46 |
| | Selbstfinanzierung | 4'353'999.60 | 8'649'800.00 | 7'507'012.27 |
| | Finanzierungsergebnis | -6'218'593.45 | -3'795'100.00 | 764'642.81 |
| | (+ = Finanzierungsüberschuss / - = Finanzierungsfehlbetrag) | | | |

| Erfolgs- und Finanzierungsausweis Abfallwirtschaft | | Rechnung 2024 | Budget 2024 | Rechnung 2023 |
|---|---|---------------------|---------------------|---------------------|
| ERFOLGSRECHNUNG | | | | |
| Betrieblicher Aufwand | | | | |
| 30 | Personalaufwand | 0.00 | 0.00 | 0.00 |
| 31 | Sach- und übriger Betriebsaufwand | 1'439'187.65 | 1'539'260.00 | 1'354'646.05 |
| 33 | Abschreibungen Verwaltungsvermögen | 0.00 | 0.00 | 0.00 |
| 35 | Einlagen in Fonds und Spezialfinanzierungen | 0.00 | 0.00 | 0.00 |
| 36 | Transferaufwand | 573'092.60 | 580'000.00 | 566'580.40 |
| 37 | Durchlaufende Beiträge | 0.00 | 0.00 | 0.00 |
| | Total Betrieblicher Aufwand | 2'012'280.25 | 2'119'260.00 | 1'921'226.45 |
| Betrieblicher Ertrag | | | | |
| 40 | Fiskalertrag | 0.00 | 0.00 | 0.00 |
| 41 | Regalien und Konzessionen | 720.00 | 0.00 | 1'440.00 |
| 42 | Entgelte | 1'831'070.15 | 1'882'720.00 | 1'789'184.11 |
| 43 | Verschiedene Erträge | 0.00 | 0.00 | 0.00 |
| 45 | Entnahmen aus Fonds und Spezialfinanzierungen | 0.00 | 0.00 | 0.00 |
| 46 | Transferertrag | 0.00 | 0.00 | 0.00 |
| 47 | Durchlaufende Beiträge | 0.00 | 0.00 | 0.00 |
| | Total Betrieblicher Ertrag | 1'831'790.15 | 1'882'720.00 | 1'790'624.11 |
| | Ergebnis aus betrieblicher Tätigkeit | -180'490.10 | -236'540.00 | -130'602.34 |
| 34 | Finanzaufwand | 0.00 | 0.00 | 0.00 |
| 44 | Finanzertrag | 3'937.00 | 6'600.00 | 3'957.00 |
| | Ergebnis aus Finanzierung | 3'937.00 | 6'600.00 | 3'957.00 |
| | Operatives Ergebnis | -176'553.10 | -229'940.00 | -126'645.34 |
| 38 | Ausserordentlicher Aufwand | 0.00 | 0.00 | 0.00 |
| 48 | Ausserordentlicher Ertrag | 0.00 | 0.00 | 0.00 |
| | Ausserordentliches Ergebnis | 0.00 | 0.00 | 0.00 |
| | Gesamtergebnis Erfolgsrechnung | -176'553.10 | -229'940.00 | -126'645.34 |
| | (+ = Ertragsüberschuss / - = Aufwandüberschuss) | | | |

| Erfolgs- und Finanzierungsausweis Abfallwirtschaft | | Rechnung 2024 | Budget 2024 | Rechnung 2023 |
|---|---|--------------------|--------------------|--------------------|
| INVESTITIONSRECHNUNG | | | | |
| Investitionsausgaben | | | | |
| 50 | Sachanlagen | 0.00 | 0.00 | 0.00 |
| 51 | | 0.00 | 0.00 | 0.00 |
| 52 | Immaterielle Anlagen | 0.00 | 0.00 | 0.00 |
| 54 | Darlehen | 0.00 | 0.00 | 0.00 |
| 55 | Beteiligungen und Grundkapitalien | 0.00 | 0.00 | 0.00 |
| 56 | Eigene Investitionsbeiträge | 0.00 | 0.00 | 0.00 |
| 58 | Ausserordentliche Investitionen | 0.00 | 0.00 | 0.00 |
| | Total Investitionsausgaben | 0.00 | 0.00 | 0.00 |
| Investitionseinnahmen | | | | |
| 60 | Abgang von Sachanlagen | 0.00 | 0.00 | 0.00 |
| 61 | Rückerstattung Investitionen auf Rechnung Dritter | 0.00 | 0.00 | 0.00 |
| 62 | Abgang von immateriellen Anlagen | 0.00 | 0.00 | 0.00 |
| 63 | Investitionsbeiträge | 0.00 | 0.00 | 0.00 |
| 64 | Rückzahlung von Darlehen | 0.00 | 0.00 | 0.00 |
| 65 | Abgang von Beteiligungen, Grundkapitalien | 0.00 | 0.00 | 0.00 |
| 66 | Rückzahlung von Investitionsbeiträgen | 0.00 | 0.00 | 0.00 |
| 68 | Ausserordentliche Investitionseinnahmen | 0.00 | 0.00 | 0.00 |
| | Total Investitionseinnahmen | 0.00 | 0.00 | 0.00 |
| | Ergebnis Investitionsrechnung | 0.00 | 0.00 | 0.00 |
| | Selbstfinanzierung | -176'553.10 | -229'940.00 | -126'645.34 |
| | Finanzierungsergebnis | -176'553.10 | -229'940.00 | -126'645.34 |
| | (+ = Finanzierungsüberschuss / - = Finanzierungsfehlbetrag) | | | |

| Erfolgs- und Finanzierungsausweis Abwasserbeseitigung | | Rechnung 2024 | Budget 2024 | Rechnung 2023 |
|--|---|---------------------|---------------------|---------------------|
| ERFOLGSRECHNUNG | | | | |
| Betrieblicher Aufwand | | | | |
| 30 | Personalaufwand | 0.00 | 0.00 | 0.00 |
| 31 | Sach- und übriger Betriebsaufwand | 392'972.15 | 482'600.00 | 417'475.60 |
| 33 | Abschreibungen Verwaltungsvermögen | 768'223.55 | 778'000.00 | 768'186.55 |
| 35 | Einlagen in Fonds und Spezialfinanzierungen | 0.00 | 0.00 | 0.00 |
| 36 | Transferaufwand | 1'962'592.73 | 2'130'600.00 | 1'991'838.00 |
| 37 | Durchlaufende Beiträge | 0.00 | 0.00 | 0.00 |
| | Total Betrieblicher Aufwand | 3'123'788.43 | 3'391'200.00 | 3'177'500.15 |
| Betrieblicher Ertrag | | | | |
| 40 | Fiskalertrag | 0.00 | 0.00 | 0.00 |
| 41 | Regalien und Konzessionen | 0.00 | 0.00 | 0.00 |
| 42 | Entgelte | 3'084'443.98 | 2'831'000.00 | 2'922'938.30 |
| 43 | Verschiedene Erträge | 0.00 | 0.00 | 0.00 |
| 45 | Entnahmen aus Fonds und Spezialfinanzierungen | 0.00 | 0.00 | 0.00 |
| 46 | Transferertrag | 380'060.55 | 346'500.00 | 357'595.65 |
| 47 | Durchlaufende Beiträge | 0.00 | 0.00 | 0.00 |
| | Total Betrieblicher Ertrag | 3'464'504.53 | 3'177'500.00 | 3'280'533.95 |
| | Ergebnis aus betrieblicher Tätigkeit | 340'716.10 | -213'700.00 | 103'033.80 |
| 34 | Finanzaufwand | 0.00 | 0.00 | 0.00 |
| 44 | Finanzertrag | 22'678.00 | 33'500.00 | 22'760.00 |
| | Ergebnis aus Finanzierung | 22'678.00 | 33'500.00 | 22'760.00 |
| | Operatives Ergebnis | 363'394.10 | -180'200.00 | 125'793.80 |
| 38 | Ausserordentlicher Aufwand | 0.00 | 0.00 | 0.00 |
| 48 | Ausserordentlicher Ertrag | 0.00 | 0.00 | 0.00 |
| | Ausserordentliches Ergebnis | 0.00 | 0.00 | 0.00 |
| | Gesamtergebnis Erfolgsrechnung | 363'394.10 | -180'200.00 | 125'793.80 |
| | (+ = Ertragsüberschuss / - = Aufwandüberschuss) | | | |

| Erfolgs- und Finanzierungsausweis Abwasserbeseitigung | | Rechnung 2024 | Budget 2024 | Rechnung 2023 |
|--|---|---------------------|----------------------|--------------------|
| INVESTITIONSRECHNUNG | | | | |
| | Investitionsausgaben | | | |
| 50 | Sachanlagen | 228'037.00 | 4'670'000.00 | 889'944.85 |
| 51 | | 0.00 | 0.00 | 0.00 |
| 52 | Immaterielle Anlagen | 0.00 | 0.00 | 0.00 |
| 54 | Darlehen | 0.00 | 0.00 | 0.00 |
| 55 | Beteiligungen und Grundkapitalien | 0.00 | 0.00 | 0.00 |
| 56 | Eigene Investitionsbeiträge | 0.00 | 0.00 | 0.00 |
| 58 | Ausserordentliche Investitionen | 0.00 | 0.00 | 0.00 |
| | Total Investitionsausgaben | 228'037.00 | 4'670'000.00 | 889'944.85 |
| | Investitionseinnahmen | | | |
| 60 | Abgang von Sachanlagen | 0.00 | 0.00 | 0.00 |
| 61 | Rückerstattung Investitionen auf Rechnung Dritter | 0.00 | 0.00 | 0.00 |
| 62 | Abgang von immateriellen Anlagen | 0.00 | 0.00 | 0.00 |
| 63 | Investitionsbeiträge | 1'038'629.25 | 250'000.00 | 449'285.55 |
| 64 | Rückzahlung von Darlehen | 0.00 | 0.00 | 0.00 |
| 65 | Abgang von Beteiligungen, Grundkapitalien | 0.00 | 0.00 | 0.00 |
| 66 | Rückzahlung von Investitionsbeiträgen | 0.00 | 0.00 | 0.00 |
| 68 | Ausserordentliche Investitionseinnahmen | 0.00 | 0.00 | 0.00 |
| | Total Investitionseinnahmen | 1'038'629.25 | 250'000.00 | 449'285.55 |
| | Ergebnis Investitionsrechnung | 810'592.25 | -4'420'000.00 | -440'659.30 |
| | Selbstfinanzierung | 901'557.10 | 401'300.00 | 686'384.70 |
| | Finanzierungsergebnis | 1'712'149.35 | -4'018'700.00 | 245'725.40 |
| | (+ = Finanzierungsüberschuss / - = Finanzierungsfehlbetrag) | | | |

| Erfolgs- und Finanzierungsausweis HPS | | Rechnung 2024 | Budget 2024 | Rechnung 2023 |
|--|---|---------------------|---------------------|---------------------|
| ERFOLGSRECHNUNG | | | | |
| Betrieblicher Aufwand | | | | |
| 30 | Personalaufwand | 2'666'332.95 | 1'901'840.00 | 2'159'907.35 |
| 31 | Sach- und übriger Betriebsaufwand | 1'379'809.50 | 1'325'111.00 | 1'333'276.96 |
| 33 | Abschreibungen Verwaltungsvermögen | 228'625.00 | 229'000.00 | 228'625.00 |
| 35 | Einlagen in Fonds und Spezialfinanzierungen | 0.00 | 0.00 | 0.00 |
| 36 | Transferaufwand | 4'501'277.05 | 4'618'279.00 | 4'317'255.00 |
| 37 | Durchlaufende Beiträge | 0.00 | 0.00 | 0.00 |
| | Total Betrieblicher Aufwand | 8'776'044.50 | 8'074'230.00 | 8'039'064.31 |
| Betrieblicher Ertrag | | | | |
| 40 | Fiskalertrag | 0.00 | 0.00 | 0.00 |
| 41 | Regalien und Konzessionen | 0.00 | 0.00 | 0.00 |
| 42 | Entgelte | 242'492.05 | 188'200.00 | 233'449.15 |
| 43 | Verschiedene Erträge | 0.00 | 0.00 | 1'894.75 |
| 45 | Entnahmen aus Fonds und Spezialfinanzierungen | 0.00 | 0.00 | 0.00 |
| 46 | Transferertrag | 8'716'941.27 | 7'890'630.00 | 7'873'860.83 |
| 47 | Durchlaufende Beiträge | 0.00 | 0.00 | 0.00 |
| | Total Betrieblicher Ertrag | 8'959'433.32 | 8'078'830.00 | 8'109'204.73 |
| | Ergebnis aus betrieblicher Tätigkeit | 183'388.82 | 4'600.00 | 70'140.42 |
| 34 | Finanzaufwand | 9.00 | 4'600.00 | 2'174.00 |
| 44 | Finanzertrag | 0.00 | 0.00 | 0.00 |
| | Ergebnis aus Finanzierung | -9.00 | -4'600.00 | -2'174.00 |
| | Operatives Ergebnis | 183'379.82 | 0.00 | 67'966.42 |
| 38 | Ausserordentlicher Aufwand | 0.00 | 0.00 | 0.00 |
| 48 | Ausserordentlicher Ertrag | 0.00 | 0.00 | 0.00 |
| | Ausserordentliches Ergebnis | 0.00 | 0.00 | 0.00 |
| | Gesamtergebnis Erfolgsrechnung | 183'379.82 | 0.00 | 67'966.42 |
| | (+ = Ertragsüberschuss / - = Aufwandüberschuss) | | | |

| Erfolgs- und Finanzierungsausweis HPS | | Rechnung 2024 | Budget 2024 | Rechnung 2023 |
|--|---|-------------------|-------------------|-------------------|
| INVESTITIONSRECHNUNG | | | | |
| | Investitionsausgaben | | | |
| 50 | Sachanlagen | 52'032.15 | 0.00 | 13'710.20 |
| 51 | | 0.00 | 0.00 | 0.00 |
| 52 | Immaterielle Anlagen | 0.00 | 0.00 | 0.00 |
| 54 | Darlehen | 0.00 | 0.00 | 0.00 |
| 55 | Beteiligungen und Grundkapitalien | 0.00 | 0.00 | 0.00 |
| 56 | Eigene Investitionsbeiträge | 0.00 | 0.00 | 0.00 |
| 58 | Ausserordentliche Investitionen | 0.00 | 0.00 | 0.00 |
| | Total Investitionsausgaben | 52'032.15 | 0.00 | 13'710.20 |
| | Investitionseinnahmen | | | |
| 60 | Abgang von Sachanlagen | 0.00 | 0.00 | 0.00 |
| 61 | Rückerstattung Investitionen auf Rechnung Dritter | 0.00 | 0.00 | 0.00 |
| 62 | Abgang von immateriellen Anlagen | 0.00 | 0.00 | 0.00 |
| 63 | Investitionsbeiträge | 0.00 | 0.00 | 0.00 |
| 64 | Rückzahlung von Darlehen | 0.00 | 0.00 | 0.00 |
| 65 | Abgang von Beteiligungen, Grundkapitalien | 0.00 | 0.00 | 0.00 |
| 66 | Rückzahlung von Investitionsbeiträgen | 0.00 | 0.00 | 0.00 |
| 68 | Ausserordentliche Investitionseinnahmen | 0.00 | 0.00 | 0.00 |
| | Total Investitionseinnahmen | 0.00 | 0.00 | 0.00 |
| | Ergebnis Investitionsrechnung | -52'032.15 | 0.00 | -13'710.20 |
| | Selbstfinanzierung | 412'004.82 | 229'000.00 | 296'591.42 |
| | Finanzierungsergebnis | 359'972.67 | 229'000.00 | 282'881.22 |
| | (+ = Finanzierungsüberschuss / - = Finanzierungsfehlbetrag) | | | |

| Erfolgs- und Finanzierungsausweis Gesamtergebnis | | Rechnung 2024 | Budget 2024 | Rechnung 2023 |
|---|---|-----------------------|-----------------------|-----------------------|
| ERFOLGSRECHNUNG | | | | |
| Betrieblicher Aufwand | | | | |
| 30 | Personalaufwand | 27'853'099.82 | 27'942'251.00 | 26'716'971.84 |
| 31 | Sach- und übriger Betriebsaufwand | 18'619'791.43 | 18'803'280.00 | 17'457'131.56 |
| 33 | Abschreibungen Verwaltungsvermögen | 7'375'987.05 | 7'850'800.00 | 7'395'041.45 |
| 35 | Einlagen in Fonds und Spezialfinanzierungen | 0.00 | 0.00 | 0.00 |
| 36 | Transferaufwand | 51'776'589.47 | 50'690'085.70 | 50'580'095.48 |
| 37 | Durchlaufende Beiträge | 0.00 | 0.00 | 0.00 |
| | Total Betrieblicher Aufwand | 105'625'467.77 | 105'286'416.70 | 102'149'240.33 |
| Betrieblicher Ertrag | | | | |
| 40 | Fiskalertrag | 64'564'808.35 | 66'075'703.00 | 64'774'464.38 |
| 41 | Regalien und Konzessionen | 873'349.53 | 976'000.00 | 802'807.75 |
| 42 | Entgelte | 17'064'944.34 | 16'994'388.70 | 17'173'449.09 |
| 43 | Verschiedene Erträge | 34'229.75 | 16'600.00 | 16'720.75 |
| 45 | Entnahmen aus Fonds und Spezialfinanzierungen | 17'344.17 | 0.00 | 195'801.43 |
| 46 | Transferertrag | 20'505'933.57 | 20'192'820.00 | 19'564'599.06 |
| 47 | Durchlaufende Beiträge | 0.00 | 0.00 | 0.00 |
| | Total Betrieblicher Ertrag | 103'060'609.71 | 104'255'511.70 | 102'527'842.46 |
| | Ergebnis aus betrieblicher Tätigkeit | -2'564'858.06 | -1'030'905.00 | 378'602.13 |
| 34 | Finanzaufwand | 2'824'149.68 | 1'318'900.00 | 2'599'292.90 |
| 44 | Finanzertrag | 2'345'495.19 | 1'939'665.00 | 2'084'229.55 |
| | Ergebnis aus Finanzierung | -478'654.49 | 620'765.00 | -515'063.35 |
| | Operatives Ergebnis | -3'043'512.55 | -410'140.00 | -136'461.22 |
| 38 | Ausserordentlicher Aufwand | 113'879.15 | 0.00 | 1'852.20 |
| 48 | Ausserordentlicher Ertrag | 59'187.84 | 0.00 | 14.55 |
| | Ausserordentliches Ergebnis | -54'691.31 | 0.00 | -1'837.65 |
| | Gesamtergebnis Erfolgsrechnung | -3'098'203.86 | -410'140.00 | -138'298.87 |
| | (+ = Ertragsüberschuss / - = Aufwandüberschuss) | | | |

| Erfolgs- und Finanzierungsausweis | | Rechnung 2024 | Budget 2024 | Rechnung 2023 |
|---|---|----------------------|-----------------------|----------------------|
| Gesamtergebnis | | | | |
| INVESTITIONSRECHNUNG | | | | |
| Investitionsausgaben | | | | |
| 50 | Sachanlagen | 11'139'780.50 | 16'280'900.00 | 7'702'220.61 |
| 51 | | 0.00 | 0.00 | 0.00 |
| 52 | Immaterielle Anlagen | 1'435'588.75 | 1'590'000.00 | 590'989.90 |
| 54 | Darlehen | 0.00 | 0.00 | 0.00 |
| 55 | Beteiligungen und Grundkapitalien | 0.00 | 0.00 | 0.00 |
| 56 | Eigene Investitionsbeiträge | 0.00 | 0.00 | 0.00 |
| 58 | Ausserordentliche Investitionen | 0.00 | 0.00 | 0.00 |
| Total Investitionsausgaben | | 12'575'369.25 | 17'870'900.00 | 8'293'210.51 |
| Investitionseinnahmen | | | | |
| 60 | Abgang von Sachanlagen | 0.00 | 0.00 | 0.00 |
| 61 | Rückerstattung Investitionen auf Rechnung Dritter | 0.00 | 0.00 | 0.00 |
| 62 | Abgang von immateriellen Anlagen | 0.00 | 0.00 | 0.00 |
| 63 | Investitionsbeiträge | 2'761'336.30 | 1'006'000.00 | 1'096'471.55 |
| 64 | Rückzahlung von Darlehen | 0.00 | 0.00 | 0.00 |
| 65 | Abgang von Beteiligungen, Grundkapitalien | 0.00 | 0.00 | 0.00 |
| 66 | Rückzahlung eigener Investitionsbeiträge | 0.00 | 0.00 | 0.00 |
| 68 | Ausserordentliche Investitionseinnahmen | 0.00 | 0.00 | 0.00 |
| Total Investitionseinnahmen | | 2'761'336.30 | 1'006'000.00 | 1'096'471.55 |
| Ergebnis Investitionsrechnung | | -9'814'032.95 | -16'864'900.00 | -7'196'738.96 |
| Selbstfinanzierung | | 5'491'008.42 | 9'050'160.00 | 8'363'343.05 |
| Finanzierungsergebnis | | -4'323'024.53 | -7'814'740.00 | 1'166'604.09 |
| (+ = Finanzierungsüberschuss / - = Finanzierungsfehlbetrag) | | | | |

| Nummer | Erfolgsrechnung Zusammenzug | Rechnung 2024 | | Budget 2024 | | Rechnung 2023 | |
|--------|---|-----------------------|-----------------------|-----------------------|-----------------------|-----------------------|-----------------------|
| | | Aufwand | Ertrag | Aufwand | Ertrag | Aufwand | Ertrag |
| | FUNKTIONALE GLIEDERUNG | 116'165'674.08 | 116'165'674.08 | 113'251'086.70 | 113'251'086.70 | 111'917'513.04 | 111'917'513.04 |
| 0 | ALLGEMEINE VERWALTUNG | 11'861'698.21 | 2'524'973.52 | 11'242'690.00 | 2'650'260.00 | 10'424'857.91 | 2'506'194.78 |
| | Nettoergebnis | | 9'336'724.69 | | 8'592'430.00 | | 7'918'663.13 |
| 1 | ÖFF.ORDNUNG U.SICHERHEIT, VERTEIDIGUNG | 11'690'911.68 | 9'567'246.77 | 12'802'421.70 | 10'179'593.20 | 11'935'956.67 | 9'395'917.01 |
| | Nettoergebnis | | 2'123'664.91 | | 2'622'828.50 | | 2'540'039.66 |
| 2 | BILDUNG | 35'738'020.52 | 12'213'548.87 | 34'835'075.00 | 11'086'735.00 | 34'647'818.00 | 11'366'356.33 |
| | Nettoergebnis | | 23'524'471.65 | | 23'748'340.00 | | 23'281'461.67 |
| 3 | KULTUR, SPORT UND FREIZEIT | 6'002'500.94 | 410'089.35 | 5'866'720.00 | 413'000.00 | 5'531'439.74 | 397'383.69 |
| | Nettoergebnis | | 5'592'411.59 | | 5'453'720.00 | | 5'134'056.05 |
| 4 | GESUNDHEIT | 8'587'588.00 | | 7'397'900.00 | | 7'837'368.40 | 64'560.65 |
| | Nettoergebnis | | 8'587'588.00 | | 7'397'900.00 | | 7'772'807.75 |
| 5 | SOZIALE SICHERHEIT | 19'077'929.98 | 5'069'438.27 | 19'672'450.00 | 5'482'200.00 | 19'304'026.36 | 5'847'344.05 |
| | Nettoergebnis | | 14'008'491.71 | | 14'190'250.00 | | 13'456'682.31 |
| 6 | VERKEHR UND NACHRICHTENÜBERMITTLUNG | 3'623'480.09 | 1'532'843.58 | 3'847'050.00 | 1'501'435.50 | 4'123'950.15 | 1'405'378.14 |
| | Nettoergebnis | | 2'090'636.51 | | 2'345'614.50 | | 2'718'572.01 |
| 7 | UMWELTSCHUTZ UND RAUMORDNUNG | 7'253'297.97 | 5'688'271.13 | 7'586'510.00 | 5'747'460.00 | 6'919'001.40 | 5'477'116.85 |
| | Nettoergebnis | | 1'565'026.84 | | 1'839'050.00 | | 1'441'884.55 |
| 8 | VOLKSWIRTSCHAFT | 163'170.55 | 917'462.65 | 171'070.00 | 1'015'500.00 | 141'432.90 | 847'930.80 |
| | Nettoergebnis | | 754'292.10 | | 844'430.00 | | 706'497.90 |
| 9 | FINANZEN UND STEUERN | 12'167'076.14 | 78'241'799.94 | 9'829'200.00 | 75'174'903.00 | 11'051'661.51 | 74'609'330.74 |

| Erfolgsrechnung | | Rechnung 2024 | | Budget 2024 | | Rechnung 2023 | |
|-----------------|--------------------------------------|-----------------------|-----------------------|-----------------------|-----------------------|-----------------------|-----------------------|
| | | Aufwand | Ertrag | Aufwand | Ertrag | Aufwand | Ertrag |
| | FUNKTIONALE GLIEDERUNG | 116'165'674.08 | 116'165'674.08 | 113'251'086.70 | 113'251'086.70 | 111'917'513.04 | 111'917'513.04 |
| 00 | ALLGEMEINE VERWALTUNG | 11'861'698.21 | 2'524'973.52 | 11'242'690.00 | 2'650'260.00 | 10'424'857.91 | 2'506'194.78 |
| | Nettoergebnis | | 9'336'724.69 | | 8'592'430.00 | | 7'918'663.13 |
| 01 | Legislative und Exekutive | 1'225'147.70 | 50'758.85 | 1'104'860.00 | 50'000.00 | 1'171'553.70 | 51'216.00 |
| | Nettoergebnis | | 1'174'388.85 | | 1'054'860.00 | | 1'120'337.70 |
| 011 | Legislative | 424'038.55 | | 351'630.00 | | 362'635.50 | |
| | Nettoergebnis | | 424'038.55 | | 351'630.00 | | 362'635.50 |
| 110 | Legislative | 424'038.55 | | 351'630.00 | | 362'635.50 | |
| 3000.01 | Sitzungs- und Taggelder Kommissionen | 114'327.50 | | 110'000.00 | | 111'945.55 | |
| 3010.00 | Löhne | 1'645.65 | | | | 2'540.00 | |
| 3100.00 | Büromaterial | 59.45 | | 800.00 | | | |
| 3102.00 | Drucksachen, Publikationen | 144'121.65 | | 121'550.00 | | 132'518.25 | |
| 3130.01 | Dienstleistungen Dritter | 38'137.85 | | 18'400.00 | | 15'161.85 | |
| 3130.03 | Portokosten | 55'051.75 | | 35'000.00 | | 38'578.00 | |
| 3130.04 | Mitglieder- und Verbandsbeiträge | 15'536.40 | | 17'480.00 | | 17'109.40 | |
| 3132.00 | Honorare externe Berater, Gutachter | 45'341.35 | | 37'000.00 | | 27'698.30 | |
| 3151.00 | Unterhalt Maschinen/Geräte | | | | | 622.20 | |
| 3170.03 | Repräsentationskosten | 971.90 | | 3'000.00 | | 1'631.45 | |
| 3170.06 | Verpflegungskosten | 1'704.70 | | 1'400.00 | | 3'835.35 | |
| 3910.01 | Anteil Soziallasten | 1'337.10 | | 2'000.00 | | 1'135.15 | |
| 3910.02 | Int. Verrechnungen Werkhof | 5'803.25 | | 5'000.00 | | 9'860.00 | |
| 012 | Exekutive | 801'109.15 | 50'758.85 | 753'230.00 | 50'000.00 | 808'918.20 | 51'216.00 |
| | Nettoergebnis | | 750'350.30 | | 703'230.00 | | 757'702.20 |
| 120 | Exekutive | 801'109.15 | 50'758.85 | 753'230.00 | 50'000.00 | 808'918.20 | 51'216.00 |
| 3000.01 | Sitzungs- und Taggelder Kommissionen | 15'860.00 | | 18'000.00 | | 27'260.00 | |
| 3000.02 | Entschädigung Gemeinderat | 529'374.10 | | 530'000.00 | | 529'374.10 | |
| 3099.00 | Übriger Personalaufwand | 165.25 | | | | | |
| 3099.01 | Aus- und Weiterbildung des Personals | | | | | 680 | |
| 3100.00 | Büromaterial | | | 1'800.00 | | | |
| 3102.00 | Drucksachen, Publikationen | 299.50 | | 300.00 | | 1'911.40 | |

| Erfolgsrechnung | | Rechnung 2024 | | Budget 2024 | | Rechnung 2023 | |
|-----------------|--|----------------------|---------------------|----------------------|---------------------|---------------------|---------------------|
| | | Aufwand | Ertrag | Aufwand | Ertrag | Aufwand | Ertrag |
| 3103.00 | Fachliteratur, Zeitschriften | | | 80.00 | | 164.90 | |
| 3130.01 | Dienstleistungen Dritter | 155.00 | | | | | |
| 3130.03 | Portokosten | | | | | 2'450.00 | |
| 3130.04 | Mitglieder- und Verbandsbeiträge | 2'600.00 | | 2'050.00 | | 2'050.00 | |
| * 3132.00 | Honorare externe Berater, Gutachter | 51'565.50 | | 10'000.00 | | 30'084.20 | |
| 3170.01 | Reisekosten und Spesen | 9'707.70 | | 8'000.00 | | 12'205.90 | |
| * 3170.03 | Repräsentationskosten | 93'228.25 | | 65'000.00 | | 83'733.80 | |
| 3170.08 | Neuzuzügeranlass | 6'590.60 | | 6'000.00 | | 8'411.80 | |
| 3910.01 | Anteil Soziallasten | 91'443.25 | | 112'000.00 | | 110'592.10 | |
| 3910.07 | Int. Verrechnung Feuerwehr | 120.00 | | | | | |
| 4260.00 | Rückerstattung Dritter | | 758.85 | | | | 1216 |
| 4612.00 | Entschädigungen von Gemeinden | | 50'000.00 | | 50'000.00 | | 50'000.00 |
| 02 | Allgemeine Dienste | 10'636'550.51 | 2'474'214.67 | 10'137'830.00 | 2'600'260.00 | 9'253'304.21 | 2'454'978.78 |
| | Nettoergebnis | | 8'162'335.84 | | 7'537'570.00 | | 6'798'325.43 |
| 021 | Finanzen und Steuern | 2'780'642.11 | 727'973.17 | 2'765'200.00 | 747'000.00 | 2'663'258.25 | 789'812.88 |
| | Nettoergebnis | | 2'052'668.94 | | 2'018'200.00 | | 1'873'445.37 |
| 211 | Abteilung Finanzen | 1'050'028.56 | 422'550.67 | 1'059'000.00 | 495'000.00 | 1'031'548.65 | 456'176.78 |
| 3010.00 | Löhne | 745'609.40 | | 755'000.00 | | 737'182.20 | |
| 3099.01 | Aus- und Weiterbildung des Personals | 3'243.20 | | 1'000.00 | | | |
| 3100.00 | Büromaterial | 783.20 | | 1'500.00 | | 1'673.55 | |
| 3110.00 | Anschaffung Mobilien | | | 400.00 | | | |
| 3130.01 | Dienstleistungen Dritter | 14'951.75 | | 16'000.00 | | 16'618.50 | |
| 3130.06 | Betreibungskosten, Inkassokosten | 130'683.70 | | 140'000.00 | | 132'796.20 | |
| 3199.00 | Übriger Betriebsaufwand | -85.34 | | 100.00 | | 112.20 | |
| 3910.01 | Anteil Soziallasten | 154'842.65 | | 145'000.00 | | 143'166.00 | |
| 4210.00 | Gebühren für Amtshandlungen | | 112'431.35 | | 130'000.00 | | 124'065.25 |
| 4260.00 | Rückerstattung Dritter | | 97'846.61 | | 130'000.00 | | 97'939.72 |
| 4290.00 | Übrige Entgelte | | 10'188.30 | | 5'000.00 | | 18'858.16 |
| 4612.00 | Entschädigungen von Gemeinden | | 201'000.55 | | 230'000.00 | | 215'313.65 |
| 4830.00 | Ausserordentliche verschiedene Erträge | | 1'083.86 | | | | |
| 212 | Abteilung Steuern | 1'730'613.55 | 305'422.50 | 1'706'200.00 | 252'000.00 | 1'631'709.60 | 333'636.10 |
| 3000.01 | Sitzungs- und Taggelder Kommissionen | 3'900.00 | | 4'500.00 | | 3'700.00 | |
| 3010.00 | Löhne | 1'370'588.35 | | 1'354'000.00 | | 1'284'125.60 | |

| Erfolgsrechnung | | Rechnung 2024 | | Budget 2024 | | Rechnung 2023 | |
|-----------------|---|---------------------|---------------------|---------------------|---------------------|---------------------|---------------------|
| | | Aufwand | Ertrag | Aufwand | Ertrag | Aufwand | Ertrag |
| 3099.01 | Aus- und Weiterbildung des Personals | 1'520.00 | | | | | |
| 3100.00 | Büromaterial | 576.00 | | 1'000.00 | | 982.30 | |
| 3102.00 | Drucksachen, Publikationen | 84.00 | | 1'000.00 | | 84.00 | |
| 3103.00 | Fachliteratur, Zeitschriften | 1'055.00 | | 1'500.00 | | 1'475.00 | |
| 3130.01 | Dienstleistungen Dritter | 31'470.75 | | 28'200.00 | | 35'260.40 | |
| 3133.00 | Informatik-Nutzungsaufwand | 86'144.70 | | 86'000.00 | | 85'604.30 | |
| 3181.00 | Erlass / Verlust | 6'248.05 | | | | 3'523.60 | |
| 3910.01 | Anteil Soziallasten | 229'026.70 | | 230'000.00 | | 216'954.40 | |
| 4210.00 | Gebühren für Amtshandlungen | | 89'560.40 | | 152'000.00 | | 115'815.30 |
| 4270.00 | Bussen | | 215'862.10 | | 100'000.00 | | 217'820.80 |
| 022 | Allgemeine Dienste, übrige | 6'202'926.35 | 1'354'374.65 | 5'766'930.00 | 1'401'300.00 | 5'040'264.44 | 1'222'990.00 |
| | Nettoergebnis | | 4'848'551.70 | | 4'365'630.00 | | 3'817'274.44 |
| 220 | Allgemeine Dienste, übrige | 594'838.45 | 266'130.00 | 495'200.00 | 263'200.00 | 480'445.05 | 267'023.90 |
| 3010.00 | Löhne | 85'279.95 | | 134'000.00 | | 112'134.05 | |
| 3010.07 | Anerkennungsprämien | 3'559.00 | | | | 3'259.00 | |
| 3099.00 | Übriger Personalaufwand | 36'368.00 | | | | 22'108.00 | |
| 3099.02 | Aus- und Weiterbildung Lernende | 17'962.60 | | 15'000.00 | | 17'063.05 | |
| 3100.00 | Büromaterial | 14'711.30 | | 15'000.00 | | 14'476.55 | |
| 3102.00 | Drucksachen, Publikationen | 23'745.50 | | 33'000.00 | | 34'030.45 | |
| 3103.00 | Fachliteratur, Zeitschriften | | | 500.00 | | 158.00 | |
| 3130.01 | Dienstleistungen Dritter | 34'802.60 | | 40'000.00 | | 9'282.55 | |
| 3130.02 | Telefon-, Internet- und Radio/TV-Gebühren | 18'229.35 | | 31'000.00 | | 14'630.85 | |
| * 3130.03 | Portokosten | 336'999.80 | | 200'000.00 | | 231'607.65 | |
| 3130.04 | Mitglieder- und Verbandsbeiträge | 1'804.80 | | 1'000.00 | | 1'269.60 | |
| 3132.00 | Honorare externe Berater, Gutachter | 1'002.40 | | 1'200.00 | | 1'001.45 | |
| 3134.00 | Sachversicherungsprämien | 3'253.70 | | 3'400.00 | | 3'253.70 | |
| 3150.00 | Unterhalt Mobilien | 1'834.60 | | | | 1'098.55 | |
| 3151.00 | Unterhalt Maschinen/Geräte | | | 1'100.00 | | | |
| 3170.01 | Reisekosten und Spesen | 10'384.45 | | 10'000 | | 8'564.90 | |
| 3170.03 | Repräsentationskosten | 1'800.35 | | | | 510.00 | |
| 3199.00 | Übriger Betriebsaufwand | 420.00 | | | | | |
| 3910.01 | Anteil Soziallasten | 2680.05 | | 10'000 | | 5996.7 | |
| 4210.00 | Gebühren für Amtshandlungen | | -2'000.00 | | | | |
| 4260.00 | Rückerstattung Dritter | | 1680 | | | | 3'403.90 |
| 4612.00 | Entschädigungen von Gemeinden | | 266'450.00 | | 263'200.00 | | 263'620.00 |

| Erfolgsrechnung | | Rechnung 2024 | | Budget 2024 | | Rechnung 2023 | |
|-----------------|---|---------------------|-------------------|---------------------|-------------------|---------------------|-------------------|
| | | Aufwand | Ertrag | Aufwand | Ertrag | Aufwand | Ertrag |
| 221 | Gemeindekanzlei | 797'111.25 | 120'358.50 | 768'000.00 | 90'000.00 | 802'907.75 | 109'629.80 |
| 3010.00 | Löhne | 659'662.10 | | 633'000.00 | | 669'517.15 | |
| 3010.07 | Anerkennungsprämien | 3'000.00 | | | | | |
| 3099.01 | Aus- und Weiterbildung des Personals | 525.00 | | | | | |
| 3100.00 | Büromaterial | 1'591.90 | | 2'000.00 | | 1'299.40 | |
| 3910.01 | Anteil Soziallasten | 132'332.25 | | 133'000.00 | | 132'091.20 | |
| 4210.00 | Gebühren für Amtshandlungen | | 120'358.50 | | 90'000.00 | | 109'629.80 |
| 222 | Bauverwaltung | 2'333'920.40 | 308'794.65 | 2'021'400.00 | 409'200.00 | 1'850'294.10 | 461'503.50 |
| 3000.01 | Sitzungs- und Taggelder Kommissionen | 14'800.00 | | 18'000.00 | | 19'040.00 | |
| * 3010.00 | Löhne | 1'761'436.30 | | 1'504'000.00 | | 1'348'375.60 | |
| 3099.01 | Aus- und Weiterbildung des Personals | 7'107.40 | | 6'000.00 | | 2'360.35 | |
| 3100.00 | Büromaterial | 2'333.75 | | 2500 | | 1'889.20 | |
| 3101.00 | Betriebs- und Verbrauchsmaterial | 1'211.05 | | | | | |
| 3101.05 | Betriebsstoffe | 264.35 | | 1'000.00 | | 418.80 | |
| 3102.00 | Drucksachen, Publikationen | 1'027.35 | | 12'500.00 | | 2'265.60 | |
| 3103.00 | Fachliteratur, Zeitschriften | 1'489.85 | | 2'200.00 | | 645.85 | |
| 3111.00 | Anschaffung Maschinen/Geräte/Fahrzeuge | | | 4'000.00 | | 2'598.80 | |
| 3130.01 | Dienstleistungen Dritter | 1'453.10 | | 2'000.00 | | 459.70 | |
| 3130.02 | Telefon-, Internet- und Radio/TV-Gebühren | 78.60 | | | | | |
| 3130.04 | Mitglieder- und Verbandsbeiträge | 320.00 | | 1'000.00 | | 701.00 | |
| 3132.00 | Honorare externe Berater, Gutachter | 154'914.35 | | 150'000.00 | | 159'265.25 | |
| 3134.00 | Sachversicherungsprämien | 96.85 | | 1'500.00 | | 781.95 | |
| 3137.00 | Steuern und Abgaben | 300.00 | | 300.00 | | 370.70 | |
| 3151.01 | Unterhalt Fahrzeuge | 58.00 | | 2'400.00 | | 1'923.20 | |
| 3162.00 | Leasingkosten | 7'754.00 | | 10'000.00 | | 7'084.00 | |
| 3170.01 | Reisekosten und Spesen | 1'229.50 | | 2'000.00 | | 3'201.40 | |
| 3320.90 | Planm.Abschr.übr.immat.Anlagen allg.Haus | 31'407.00 | | 32000 | | 31'407.00 | |
| * 3910.01 | Anteil Soziallasten | 346'638.95 | | 270'000.00 | | 267'505.70 | |
| * 4210.00 | Gebühren für Amtshandlungen | | 283'612.65 | | 400'000.00 | | 441'270.50 |
| 4250.00 | Verkäufe | | | | 100.00 | | 513.00 |
| 4260.00 | Rückerstattung Dritter | | 19'682.00 | | 3'000.00 | | 14'220.00 |
| 4309.00 | Übriger betrieblicher Ertrag | | | | 600.00 | | |
| 4612.00 | Entschädigungen von Gemeinden | | 5'500.00 | | 5'500.00 | | 5'500.00 |
| 223 | Informatik | 2'063'634.35 | 591'147.00 | 2'018'330.00 | 598'900.00 | 1'598'422.29 | 302'974.40 |

| Erfolgsrechnung | | Rechnung 2024 | | Budget 2024 | | Rechnung 2023 | |
|-----------------|---|-------------------|------------------|-------------------|------------------|-------------------|------------------|
| | | Aufwand | Ertrag | Aufwand | Ertrag | Aufwand | Ertrag |
| 3010.00 | Löhne | 600'182.95 | | 612'000.00 | | 358'672.75 | |
| 3099.01 | Aus- und Weiterbildung des Personals | 4'091.05 | | 16'000.00 | | 10'040.35 | |
| 3100.00 | Büromaterial | 125.75 | | 250 | | 45.20 | |
| 3101.00 | Betriebs- und Verbrauchsmaterial | | | 250.00 | | | |
| 3103.00 | Fachliteratur, Zeitschriften | 97.30 | | | | | |
| 3111.01 | Anschaffung Software | 70'824.24 | | 71'900.00 | | 61'538.50 | |
| 3113.00 | Anschaffung Hardware | 90'418.15 | | 91'000.00 | | 142'140.10 | |
| 3130.01 | Dienstleistungen Dritter | 131'963.44 | | 142'040.00 | | 114'133.75 | |
| 3130.02 | Telefon-, Internet- und Radio/TV-Gebühren | 60'041.83 | | 57'000.00 | | 38'787.12 | |
| 3130.04 | Mitglieder- und Verbandsbeiträge | 150.00 | | 150.00 | | 150.00 | |
| 3132.00 | Honorare externe Berater, Gutachter | 36'312.85 | | 40'000.00 | | 18'332.70 | |
| 3133.00 | Informatik-Nutzungsaufwand | 253'919.35 | | 229'350.00 | | 223'284.90 | |
| 3134.00 | Sachversicherungsprämien | 6'504.70 | | 8'500.00 | | 5'400.20 | |
| 3153.00 | Unterhalt Informatik (Hardware) | 64'874.20 | | 66'800.00 | | 55'515.50 | |
| 3158.00 | Unterhalt immaterielle Anlagen | 504'822.54 | | 497'490.00 | | 426'375.02 | |
| 3170.01 | Reisekosten und Spesen | 517.05 | | 600.00 | | 864.70 | |
| 3300.60 | Planmässige Abschreibungen Mobilien VV | 91'679.45 | | 70'000.00 | | 69'595.25 | |
| 3614.00 | Entschädigungen an öff. Unternehmungen | 25'006.75 | | | | | |
| 3910.01 | Anteil Soziallasten | 122'102.75 | | 115000 | | 73546.25 | |
| 4612.00 | Entschädigungen von Gemeinden | | 315'000.00 | | 315'000.00 | | 30'000.00 |
| 4614.00 | Entschädigungen von öff. Unternehmungen | | 176'545.00 | | 179'500.00 | | 167'371.00 |
| 4910.03 | Int. Verrechnungen Informatik | | 99'602.00 | | 104'400.00 | | 105'603.40 |
| 224 | Personal / HR | 413'421.90 | 67'944.50 | 464'000.00 | 40'000.00 | 308'195.25 | 81'858.40 |
| 3010.00 | Löhne | 201'479.05 | | 203'000.00 | | 126'086.45 | |
| 3010.07 | Anerkennungsprämien | 7'100.00 | | 5'000.00 | | 5'000.00 | |
| 3091.00 | Personalwerbung | 46'016.35 | | 30'000.00 | | 34'043.20 | |
| 3099.00 | Übriger Personalaufwand | 46'891.30 | | 45'000.00 | | 41'859.45 | |
| 3099.01 | Aus- und Weiterbildung des Personals | 37'388.55 | | 50'000.00 | | 42'134.35 | |
| 3099.03 | AG-Anteil REKA-Checks | 13'773.00 | | 35'000.00 | | 18'661.50 | |
| 3103.00 | Fachliteratur, Zeitschriften | 42.90 | | 1'000.00 | | | |
| 3110.00 | Anschaffung Mobilien | | | 7500 | | | |
| * 3130.01 | Dienstleistungen Dritter | 20'685.15 | | 40'000.00 | | 11'630.50 | |
| 3130.04 | Mitglieder- und Verbandsbeiträge | 250.00 | | | | 250.00 | |
| 3170.01 | Reisekosten und Spesen | 178.90 | | 500 | | | |
| 3170.03 | Repräsentationskosten | | | 3000 | | | |
| 3910.01 | Anteil Soziallasten | 39'616.70 | | 44'000.00 | | 28'529.80 | |

| Erfolgsrechnung | | Rechnung 2024 | | Budget 2024 | | Rechnung 2023 | |
|-----------------|---|---------------------|---------------------|---------------------|---------------------|---------------------|---------------------|
| | | Aufwand | Ertrag | Aufwand | Ertrag | Aufwand | Ertrag |
| 4260.00 | Rückerstattung Dritter | | 67'944.50 | | 40'000.00 | | 81'858.40 |
| 029 | Verwaltungsliegenschaften, übriges | 1'652'982.05 | 391'866.85 | 1'605'700.00 | 451'960.00 | 1'549'781.52 | 442'175.90 |
| | Nettoergebnis | | 1'261'115.20 | | 1'153'740.00 | | 1'107'605.62 |
| 290 | Verwaltungsliegenschaften, übriges | 1'318'216.16 | 354'626.85 | 1'282'800.00 | 404'000.00 | 1'225'479.25 | 404'935.90 |
| 3010.00 | Löhne | 174'552.35 | | 168'000.00 | | 165'970.30 | |
| 3101.00 | Betriebs- und Verbrauchsmaterial | 28'377.10 | | 31'500.00 | | 27'628.65 | |
| 3110.00 | Anschaffung Mobilien | 20'540.70 | | 20'000.00 | | 8'200.30 | |
| 3111.00 | Anschaffung Maschinen/Geräte/Fahrzeuge | 6'900.00 | | 4'800.00 | | | |
| 3113.00 | Anschaffung Hardware | 622.50 | | | | | |
| 3120.01 | Energiekosten | 130'780.30 | | 134'000.00 | | 113'074.30 | |
| 3130.01 | Dienstleistungen Dritter | 70.25 | | | | | |
| 3134.00 | Sachversicherungsprämien | 11'287.70 | | 14'000.00 | | 15'382.10 | |
| 3140.00 | Unterhalt von Grundstücken | 8'244.46 | | 7'500.00 | | 4'391.50 | |
| * 3144.00 | Unterhalt Hochbauten, Gebäude | 238'431.40 | | 200'000.00 | | 194'540.05 | |
| 3150.00 | Unterhalt Mobilien | 503.20 | | 1'500.00 | | 296.70 | |
| 3199.00 | Übriger Betriebsaufwand | | | 1'500.00 | | 2560.9 | |
| 3300.30 | Planm. Abschreib. übrige Tiefbauten VV | 2'835.00 | | 3'000.00 | | 2'835.00 | |
| 3300.40 | Planmässige Abschreibungen Hochbauten VV | 631'313.00 | | 632'000.00 | | 631'315.00 | |
| 3910.01 | Anteil Soziallasten | 39'458.70 | | 50'000.00 | | 41'190.85 | |
| 3910.02 | Int. Verrechnungen Werkhof | 24'299.50 | | 15'000.00 | | 18'093.60 | |
| 4260.00 | Rückerstattung Dritter | | 2'065.00 | | | | 1'612.50 |
| * 4470.00 | Pacht- und Mietzinse Liegenschaften VV | | 97'561.85 | | 160'000.00 | | 148'323.40 |
| 4479.00 | Übrige Erträge Liegenschaften VV | | 2'000.00 | | 2'000.00 | | 2'000.00 |
| 4920.00 | Int. Verrechnungen Miete / Benützungsgebühren | | 253'000.00 | | 242'000.00 | | 253'000.00 |
| 291 | Glurisuterhus / LS-Jugend | 117'854.99 | 25'600.00 | 112'300.00 | 36'320.00 | 122'661.17 | 25'600.00 |
| 3101.00 | Betriebs- und Verbrauchsmaterial | | | 1'200.00 | | 484.45 | |
| 3111.00 | Anschaffung Maschinen/Geräte/Fahrzeuge | | | 600 | | | |
| 3120.01 | Energiekosten | 35'122.05 | | 31'500.00 | | 31'101.22 | |
| 3134.00 | Sachversicherungsprämien | 1'211.55 | | 1'500.00 | | 1'704.05 | |
| 3140.00 | Unterhalt von Grundstücken | 5'103.35 | | 5'700.00 | | | |
| 3144.00 | Unterhalt Hochbauten, Gebäude | 61'688.30 | | 57'900.00 | | 86'085.40 | |
| 3199.00 | Übriger Betriebsaufwand | | | 1'200.00 | | | |
| 3300.40 | Planmässige Abschreibungen Hochbauten VV | 3'079.00 | | 4'000.00 | | 3079.65 | |
| 3910.02 | Int. Verrechnungen Werkhof | 11'650.74 | | 8'700.00 | | 206.40 | |

| Erfolgsrechnung | | Rechnung 2024 | | Budget 2024 | | Rechnung 2023 | |
|-----------------|---|----------------------|---------------------|----------------------|----------------------|----------------------|---------------------|
| | | Aufwand | Ertrag | Aufwand | Ertrag | Aufwand | Ertrag |
| 4920.00 | Int. Verrechnungen Miete / Benützungsgebühren | | 25'600.00 | | 36'320.00 | | 25'600.00 |
| 292 | Werkhof Kirchzelg | 216'910.90 | 11'640.00 | 210'600.00 | 11'640.00 | 201'641.10 | 11'640.00 |
| 3010.00 | Löhne | 8'049.65 | | 11'800.00 | | 8'247.20 | |
| 3101.00 | Betriebs- und Verbrauchsmaterial | 2'327.10 | | 4'800.00 | | 5'680.65 | |
| 3110.00 | Anschaffung Mobilien | 6'945.45 | | 7'000.00 | | 3'942.15 | |
| 3111.00 | Anschaffung Maschinen/Geräte/Fahrzeuge | | | 4'500.00 | | 4'025.85 | |
| 3120.01 | Energiekosten | 57'054.35 | | 39'000.00 | | 31'443.55 | |
| 3134.00 | Sachversicherungsprämien | 5'188.90 | | | | 7'134.10 | |
| 3140.00 | Unterhalt von Grundstücken | | | 1'500.00 | | 5'358.70 | |
| 3144.00 | Unterhalt Hochbauten, Gebäude | 51'335.95 | | 48'000.00 | | 40'365.20 | |
| 3300.40 | Planmässige Abschreibungen Hochbauten VV | 19'664.00 | | 20'000.00 | | 19'664.00 | |
| 3300.60 | Planmässige Abschreibungen Mobilien VV | 20'906.00 | | 29'000.00 | | 28'580.00 | |
| 3910.01 | Anteil Soziallasten | | | | | 1'000.00 | |
| 3910.02 | Int. Verrechnungen Werkhof | 45'439.50 | | 45'000.00 | | 46'199.70 | |
| 4470.00 | Pacht- und Mietzinse Liegenschaften VV | | 11'640.00 | | 11'640.00 | | 11'640.00 |
| 1 | ÖFF.ORDNUNG U.SICHERHEIT, VERTEIDIGUNG | 11'690'911.68 | 9'567'246.77 | 12'802'421.70 | 10'179'593.20 | 11'935'956.67 | 9'395'917.01 |
| | Nettoergebnis | | 2'123'664.91 | | 2'622'828.50 | | 2'540'039.66 |
| 11 | Öffentliche Sicherheit | 6'941'832.35 | 5'538'412.38 | 8'099'800.00 | 6'321'800.00 | 7'413'230.61 | 5'572'181.24 |
| | Nettoergebnis | | 1'403'419.97 | | 1'778'000.00 | | 1'841'049.37 |
| 111 | Polizei | 6'941'832.35 | 5'538'412.38 | 8'099'800.00 | 6'321'800.00 | 7'413'230.61 | 5'572'181.24 |
| | Nettoergebnis | | 1'403'419.97 | | 1'778'000.00 | | 1'841'049.37 |
| 1110 | Polizei | 1'403'419.97 | | 1'778'000.00 | | 1'841'049.37 | |
| 3130.01 | Dienstleistungen Dritter | 33'722.20 | | 20'000.00 | | 22'871.90 | |
| * 3612.00 | Entschädigungen an Gemeinden | 1'319'697.77 | | 1'708'000.00 | | 1'768'177.47 | |
| 3612.02 | Entschädigung an Gde.u. Gde.verbände | 50'000.00 | | 50'000.00 | | 50'000.00 | |
| 1116 | Regionalpolizei | 5'538'412.38 | 5'538'412.38 | 6'321'800.00 | 6'321'800.00 | 5'572'181.24 | 5'572'181.24 |
| * 3010.00 | Löhne | 2'680'751.90 | | 4'141'000.00 | | 3'206'990.90 | |
| 3010.07 | Anerkennungsprämien | 2'900.00 | | 3'000.00 | | 3'650.00 | |
| 3049.01 | Dienstkleider | 25'701.85 | | 72'000.00 | | 41'822.38 | |
| 3099.00 | Übriger Personalaufwand | 10'750.00 | | | | 5'700.25 | |
| * 3099.01 | Aus- und Weiterbildung des Personals | 43'439.30 | | 205'000.00 | | 174'388.80 | |

| Erfolgsrechnung | | Rechnung 2024 | | Budget 2024 | | Rechnung 2023 | |
|-----------------|---|---------------|--------------|-------------|--------------|---------------|--------------|
| | | Aufwand | Ertrag | Aufwand | Ertrag | Aufwand | Ertrag |
| 3100.00 | Büromaterial | 4'949.15 | | 5'000.00 | | 4'115.05 | |
| 3101.00 | Betriebs- und Verbrauchsmaterial | 18'007.00 | | 24'000.00 | | 25'368.55 | |
| 3101.05 | Betriebsstoffe | 12'485.93 | | 36'000.00 | | 16'256.11 | |
| 3102.00 | Drucksachen, Publikationen | 16'731.10 | | 24'000.00 | | 23'313.75 | |
| 3103.00 | Fachliteratur, Zeitschriften | 965.00 | | 1'000.00 | | 237.90 | |
| 3110.00 | Anschaffung Mobilien | 25'919.70 | | 23'000.00 | | 20'363.10 | |
| 3111.00 | Anschaffung Maschinen/Geräte/Fahrzeuge | 114'133.50 | | 104'000.00 | | 9'440.95 | |
| 3130.01 | Dienstleistungen Dritter | 160'518.25 | | 190'000.00 | | 201'026.60 | |
| 3130.02 | Telefon-, Internet- und Radio/TV-Gebühren | 51'073.40 | | 77'000.00 | | 207'929.05 | |
| 3130.03 | Portokosten | 15'000.00 | | 15'000.00 | | 15'000.00 | |
| 3130.04 | Mitglieder- und Verbandsbeiträge | 13'505.00 | | 16'000.00 | | 12'240.00 | |
| 3133.00 | Informatik-Nutzungsaufwand | 123'234.00 | | 167'000 | | | |
| 3134.00 | Sachversicherungsprämien | 5'388.10 | | 6'000.00 | | 5'639.50 | |
| 3144.00 | Unterhalt Hochbauten, Gebäude | 19'736.45 | | 25'000 | | 38'503.45 | |
| 3150.00 | Unterhalt Mobilien | 31'366.70 | | 32'000.00 | | 14'443.35 | |
| 3151.01 | Unterhalt Fahrzeuge | 31'899.15 | | 40'000.00 | | 17'945.40 | |
| 3160.00 | Miete und Pacht Liegenschaften | | | | | 7'500.00 | |
| 3162.00 | Leasingkosten | 13'589.70 | | 16'000.00 | | 29'030.60 | |
| 3170.01 | Reisekosten und Spesen | 11'062.25 | | 34'000.00 | | 16'131.20 | |
| 3170.03 | Repräsentationskosten | 1'363.95 | | 3'000.00 | | 2'060.00 | |
| 3181.00 | Erlass / Verlust | 207.40 | | | | 920.35 | |
| 3199.00 | Übriger Betriebsaufwand | 18'748.60 | | 22'000.00 | | 14'889.30 | |
| 3300.60 | Planmässige Abschreibungen Mobilien VV | 94'922.45 | | 134'800.00 | | 50'926.40 | |
| * 3611.00 | Entschädigungen an Kanton | 1'272'696.00 | | | | 600'000.00 | |
| 3910.01 | Anteil Soziallasten | 496'564.80 | | 680'000.00 | | 582'914.10 | |
| 3910.02 | Int. Verrechnungen Werkhof | 2'099.75 | | 1'500.00 | | 2'047.20 | |
| 3910.03 | Int. Verrechnungen Informatik | 23'702.00 | | 28'000.00 | | 26'112.00 | |
| 3910.07 | Int. Verrechnung Feuerwehr | | | 1'500.00 | | 275.00 | |
| 3920.00 | Int. Verrechnungen Miete/Benützungskosten | 195'000.00 | | 195'000.00 | | 195'000.00 | |
| 4210.00 | Gebühren für Amtshandlungen | | 227'785.90 | | 195'000.00 | | 230'203.05 |
| 4240.00 | Benützungsgebühren und Dienstleistungen | | | | | | 20'000.00 |
| 4250.00 | Verkäufe | | 9'185.00 | | | | 2'000.00 |
| 4260.00 | Rückerstattung Dritter | | 31'532.45 | | 20'000 | | 5'868.55 |
| * 4270.01 | Polizeibussen | | 1'774'685.61 | | 1'600'000.00 | | 1'329'460.22 |
| 4612.00 | Entschädigungen von Gemeinden | | 3'371'223.42 | | 4'382'800.00 | | 3'860'649.42 |
| 4612.02 | Entsch.v.Gemeinden u.Gde.verbände | | 50'000.00 | | 50'000.00 | | 50'000.00 |
| 4910.04 | Int. Verrechnungen Repol | | 74'000.00 | | 74'000.00 | | 74'000.00 |

| Erfolgsrechnung | | Rechnung 2024 | | Budget 2024 | | Rechnung 2023 | |
|-----------------|--|---------------------|---------------------|---------------------|---------------------|---------------------|---------------------|
| | | Aufwand | Ertrag | Aufwand | Ertrag | Aufwand | Ertrag |
| 14 | Allgemeines Rechtswesen | 2'638'729.11 | 2'322'570.81 | 2'426'930.00 | 2'197'724.00 | 2'451'413.84 | 2'144'411.89 |
| | Nettoergebnis | | 316'158.30 | | 229'206.00 | | 307'001.95 |
| 140 | Allgemeines Rechtswesen | 2'638'729.11 | 2'322'570.81 | 2'426'930.00 | 2'197'724.00 | 2'451'413.84 | 2'144'411.89 |
| | Nettoergebnis | | 316'158.30 | | 229'206.00 | | 307'001.95 |
| 1400 | Allgemeines Rechtswesen | 172'784.00 | 100.00 | 169'000.00 | | 169'416.00 | |
| 3612.00 | Entschädigungen an Gemeinden | 172'784.00 | | 169'000.00 | | 169'416.00 | |
| 4210.00 | Gebühren für Amtshandlungen | | 100.00 | | | | |
| 1401 | Einwohnerkontrolle / Einwohnerdienste | 753'431.80 | 389'835.31 | 691'130.00 | 336'500.00 | 733'155.65 | 374'669.39 |
| 3010.00 | Löhne | 414'068.80 | | 408'000.00 | | 401'642.25 | |
| 3099.00 | Übriger Personalaufwand | | | 100.00 | | | |
| 3099.01 | Aus- und Weiterbildung des Personals | 2'680.00 | | 2'500.00 | | | |
| 3100.00 | Büromaterial | 706.75 | | 700.00 | | 827.20 | |
| 3102.00 | Drucksachen, Publikationen | 2'454.05 | | 1'000.00 | | 866.45 | |
| 3110.00 | Anschaffung Mobilien | 1'051.10 | | 2'500.00 | | | |
| 3130.01 | Dienstleistungen Dritter | 508.00 | | 1'000.00 | | 592.50 | |
| 3130.04 | Mitglieder- und Verbandsbeiträge | 500.00 | | 230.00 | | 200.00 | |
| 3150.00 | Unterhalt Mobilien | 3'598.55 | | 1'600.00 | | 745.30 | |
| 3170.01 | Reisekosten und Spesen | 932.80 | | 1'000.00 | | 318.20 | |
| 3170.03 | Repräsentationskosten | | | | | 350.00 | |
| 3181.00 | Erlass / Verlust | 4'680.85 | | 2'000.00 | | 3'635.70 | |
| 3601.00 | Ertragsanteil Kanton, ID-Karten | 30'489.00 | | 30'000.00 | | 31'174.90 | |
| 3601.02 | Ertragsanteil Kanton, Migrationsgebühren | 202'820.30 | | 160'000.00 | | 209'891.15 | |
| 3635.00 | Beiträge an private Unternehmungen | | | 500.00 | | | |
| 3636.00 | Beiträge an private Organisationen | 1'701.90 | | | | 607.55 | |
| 3910.01 | Anteil Soziallasten | 87'239.70 | | 80'000.00 | | 82'304.45 | |
| 4210.00 | Gebühren für Amtshandlungen | | 68'272.80 | | 63'000.00 | | 65'109.8 |
| 4210.01 | Einnahmen Ausländerwesen | | 258'752.51 | | 207'000.00 | | 247'743.99 |
| 4210.03 | Einnahmen IDK | | 47'930.00 | | 51'000.00 | | 48'905.00 |
| 4260.00 | Rückerstattung Dritter | | | 500.00 | | 250.60 | |
| 4270.00 | Bussen | | 14'330.00 | | 15'000.00 | | 12'660.00 |
| 4290.00 | Übrige Entgelte | | 200.00 | | | | |
| 4830.00 | Ausserordentliche verschiedene Erträge | | 350.00 | | | | |

| Erfolgsrechnung | | Rechnung 2024 | | Budget 2024 | | Rechnung 2023 | |
|-----------------|---|-------------------|---------------------|-------------------|---------------------|-------------------|-------------------|
| | | Aufwand | Ertrag | Aufwand | Ertrag | Aufwand | Ertrag |
| 1402 | Betreibungsamt | 854'712.60 | 1'069'658.10 | 661'200.00 | 1'000'000.00 | 683'512.65 | 925'899.34 |
| * 3010.00 | Löhne | 573'932.25 | | 506'000.00 | | 529'410.90 | |
| 3030.00 | Temporäre Arbeitskräfte | 28'833.75 | | 28'000.00 | | 20'284.25 | |
| 3099.01 | Aus- und Weiterbildung des Personals | 5'190.00 | | 1'000.00 | | 2'125.00 | |
| 3100.00 | Büromaterial | 1'289.55 | | 1'200.00 | | 698.45 | |
| 3102.00 | Drucksachen, Publikationen | 406.45 | | 500.00 | | 279.80 | |
| 3103.00 | Fachliteratur, Zeitschriften | 373.20 | | 500.00 | | 70.00 | |
| * 3130.01 | Dienstleistungen Dritter | 91'666.85 | | | | | |
| 3130.02 | Telefon-, Internet- und Radio/TV-Gebühren | | | | | 250.00 | |
| 3130.04 | Mitglieder- und Verbandsbeiträge | 220.00 | | 500.00 | | 500.00 | |
| 3170.01 | Reisekosten und Spesen | 404.80 | | 1'500.00 | | 102.70 | |
| 3199.00 | Übriger Betriebsaufwand | 7'669.15 | | 6'000.00 | | 6'457.65 | |
| 3612.00 | Entschädigungen an Gemeinden | 38'230.00 | | 30'000.00 | | 29'650.00 | |
| 3910.01 | Anteil Soziallasten | 106'496.60 | | 86'000.00 | | 93'683.90 | |
| 4210.00 | Gebühren für Amtshandlungen | | 1'051'723.35 | | 1'000'000.00 | | 925'899.34 |
| 4260.00 | Rückerstattung Dritter | | 17'934.75 | | | | |
| 1403 | Marktwesen | 44'921.85 | 8'250.00 | 47'400.00 | 12'000.00 | 40'359.25 | 7'998.00 |
| 3010.00 | Löhne | 332.45 | | | | 473.35 | |
| 3102.00 | Drucksachen, Publikationen | | | 400.00 | | 155.10 | |
| 3120.01 | Energiekosten | 5'549.65 | | 5'000.00 | | 5'500.05 | |
| 3130.01 | Dienstleistungen Dritter | 300.00 | | | | | |
| 3150.00 | Unterhalt Mobilien | | | 4'000.00 | | 3'950.75 | |
| 3910.02 | Int. Verrechnungen Werkhof | 38'739.75 | | 38'000.00 | | 30'280.00 | |
| 4240.00 | Benützungsgebühren und Dienstleistungen | | 8'250.00 | | 12'000.00 | | 7'998.00 |
| 1405 | Gemeindebüro | 285'986.05 | 116'735.50 | 319'400.00 | 99'400.00 | 279'148.10 | 102'461.35 |
| 3010.00 | Löhne | 246'161.25 | | 276'000.00 | | 240'238.10 | |
| 3099.01 | Aus- und Weiterbildung des Personals | | | 400.00 | | | |
| 3100.00 | Büromaterial | 386.20 | | 500.00 | | 277.05 | |
| 3130.01 | Dienstleistungen Dritter | 659.40 | | 200.00 | | 94.25 | |
| 3150.00 | Unterhalt Mobilien | | | 300.00 | | | |
| 3170.01 | Reisekosten und Spesen | 277.20 | | | | | |
| 3910.01 | Anteil Soziallasten | 38'502.00 | | 42'000.00 | | 38'538.70 | |
| 4210.00 | Gebühren für Amtshandlungen | | 11'285.90 | | 12'000.00 | | 12'005.30 |
| 4240.00 | Benützungsgebühren und Dienstleistungen | | 88'383.60 | | 72'000.00 | | 76'806.05 |
| 4260.00 | Rückerstattung Dritter | | 800.00 | | | | 100.00 |

| Erfolgsrechnung | | Rechnung 2024 | | Budget 2024 | | Rechnung 2023 | |
|-----------------|---|-------------------|-------------------|-------------------|-------------------|-------------------|-------------------|
| | | Aufwand | Ertrag | Aufwand | Ertrag | Aufwand | Ertrag |
| 4290.00 | Übrige Entgelte | | 11'230.00 | | 15'400.00 | | 13'550.00 |
| 4830.00 | Ausserordentliche verschiedene Erträge | | 5'036.00 | | | | |
| 1406 | Regionales Zivilstandsamt | 497'313.56 | 653'285.00 | 488'800.00 | 659'824.00 | 484'782.09 | 649'158.46 |
| 3010.00 | Löhne | 319'730.40 | | 315'000.00 | | 311'107.60 | |
| 3099.00 | Übriger Personalaufwand | 980.00 | | 480.00 | | 480 | |
| 3099.01 | Aus- und Weiterbildung des Personals | 2'780.00 | | 2'100.00 | | 1'530.00 | |
| 3100.00 | Büromaterial | 1'704.35 | | 800 | | 775.00 | |
| 3102.00 | Drucksachen, Publikationen | 1'778.90 | | 2'300.00 | | 1'741.00 | |
| 3103.00 | Fachliteratur, Zeitschriften | 230.91 | | 240.00 | | 231.19 | |
| 3130.01 | Dienstleistungen Dritter | 826.50 | | 3'400.00 | | | |
| 3130.05 | Bank- und Postspesen | -3.60 | | | | | |
| 3133.00 | Informatik-Nutzungsaufwand | 9'689.50 | | 10'100.00 | | 9'357.85 | |
| 3170.01 | Reisekosten und Spesen | 1'138.60 | | 680.00 | | 870.90 | |
| 3170.03 | Repräsentationskosten | 2'511.60 | | 3'000.00 | | 2'747.05 | |
| 3181.00 | Erläss / Verlust | 388.00 | | | | 257.70 | |
| 3199.00 | Übriger Betriebsaufwand | 1'000.00 | | | | | |
| 3611.00 | Entschädigungen an Kanton | 3'457.85 | | 5'000.00 | | 4'575.40 | |
| 3612.00 | Entschädigungen an Gemeinden | 16'450.00 | | 17'200.00 | | 16'220.00 | |
| 3910.01 | Anteil Soziallasten | 62'150.55 | | 56'000.00 | | 57'388.40 | |
| 3910.03 | Int. Verrechnungen Informatik | 25'500.00 | | 25'500.00 | | 30'500.00 | |
| 3920.00 | Int. Verrechnungen Miete/Benutzungskosten | 47'000.00 | | 47'000.00 | | 47'000.00 | |
| 4210.00 | Gebühren für Amtshandlungen | | 194'299.80 | | 210'000.00 | | 197'932.66 |
| 4260.00 | Rückerstattung Dritter | | 1'209.20 | | | | 1'401.80 |
| 4612.00 | Entschädigungen von Gemeinden | | 457'776.00 | | 449'824.00 | | 449'824.00 |
| 1408 | Kindes- und Erwachsenenschutzrecht | 29'579.25 | 84'706.90 | 50'000.00 | 90'000.00 | 61'040.10 | 84'225.35 |
| 3130.01 | Dienstleistungen Dritter | 22'419.35 | | 50'000.00 | | 51'737.90 | |
| 3132.00 | Honorare externe Berater, Gutachter | 2'148.90 | | | | 9'302.20 | |
| 3199.00 | Übriger Betriebsaufwand | 5'011.00 | | | | | |
| 4210.02 | Vormundschaftswesen / Mandatsführung | | 80'197.00 | | 90'000.00 | | 84'225.35 |
| 4260.00 | Rückerstattung Dritter | | 4'509.90 | | | | |
| 15 | Feuerwehr | 959'357.31 | 830'040.05 | 985'100.00 | 770'300.00 | 985'784.17 | 711'861.80 |
| | Nettoergebnis | | 129'317.26 | | 214'800.00 | | 273'922.37 |
| 150 | Feuerwehr | 959'357.31 | 830'040.05 | 985'100.00 | 770'300.00 | 985'784.17 | 711'861.80 |

| Erfolgsrechnung | | Rechnung 2024 | | Budget 2024 | | Rechnung 2023 | |
|----------------------|---|-------------------|-------------------|-------------------|-------------------|-------------------|-------------------|
| | | Aufwand | Ertrag | Aufwand | Ertrag | Aufwand | Ertrag |
| Nettoergebnis | | 129'317.26 | | 214'800.00 | | 273'922.37 | |
| 1500 | Feuerwehr | 959'357.31 | 830'040.05 | 985'100.00 | 770'300.00 | 985'784.17 | 711'861.80 |
| 3000.01 | Sitzungs- und Taggelder Kommissionen | 1'620.00 | | 1'840.00 | | 1'580.00 | |
| 3000.03 | Funktionsentschädigungen | 64'900.00 | | 62'000.00 | | 64'000.00 | |
| 3010.00 | Löhne | 52'836.60 | | 55'000.00 | | 51'464.40 | |
| * 3010.01 | Feuerwehrsold | 279'157.25 | | 225'000.00 | | 240'862.05 | |
| 3049.01 | Dienstkleider | 1'684.40 | | 1'500.00 | | 1'559.40 | |
| 3099.00 | Übriger Personalaufwand | 180.00 | | | | | |
| 3099.01 | Aus- und Weiterbildung des Personals | 38'827.00 | | 41370 | | 40'849.00 | |
| 3100.00 | Büromaterial | 3'095.70 | | 2'000.00 | | 2'414.40 | |
| 3101.00 | Betriebs- und Verbrauchsmaterial | 9'377.10 | | 8'500.00 | | 7'533.20 | |
| 3101.05 | Betriebsstoffe | 8'984.68 | | 9'000.00 | | 11'613.25 | |
| 3103.00 | Fachliteratur, Zeitschriften | 2'259.53 | | 2'500.00 | | 2'340.92 | |
| 3110.00 | Anschaffung Mobilien | 2'470.55 | | 1'500.00 | | 1'542.25 | |
| 3111.00 | Anschaffung Maschinen/Geräte/Fahrzeuge | 35'244.30 | | 34'860.00 | | 45'888.05 | |
| 3112.00 | Anschaffung Kleider/Wäsche | 28'957.00 | | 29'830.00 | | 72'767.15 | |
| 3120.00 | Ver- und Entsorgung | 585.00 | | 500.00 | | 390.00 | |
| 3120.01 | Energiekosten | 22'434.95 | | 22'500.00 | | 28'914.30 | |
| 3130.01 | Dienstleistungen Dritter | 4'807.00 | | 6'000.00 | | 2'872.00 | |
| 3130.02 | Telefon-, Internet- und Radio/TV-Gebühren | 6'943.80 | | 7'000.00 | | 6'492.60 | |
| 3130.03 | Portokosten | 344.05 | | 500.00 | | 283.70 | |
| 3130.04 | Mitglieder- und Verbandsbeiträge | 2'758.00 | | 3'500.00 | | 2'758.00 | |
| 3134.00 | Sachversicherungsprämien | 14'221.95 | | 20'000.00 | | 15'096.25 | |
| 3140.00 | Unterhalt von Grundstücken | 2'729.45 | | 1'500.00 | | 491.35 | |
| 3144.00 | Unterhalt Hochbauten, Gebäude | 32'872.25 | | 30'000.00 | | 37'500.90 | |
| 3151.00 | Unterhalt Maschinen/Geräte | 16'798.75 | | 13'700.00 | | 16'548.00 | |
| 3151.01 | Unterhalt Fahrzeuge | 52'564.90 | | 42'000.00 | | 59'740.50 | |
| 3170.01 | Reisekosten und Spesen | 964.45 | | 1'000.00 | | 657.40 | |
| 3170.06 | Verpflegungskosten | 19'113.00 | | 12'000.00 | | 22'322.10 | |
| 3181.00 | Erläss / Verlust | 9'519.30 | | | | 8'033.90 | |
| 3181.09 | Eingang abgeschriebener Forderungen | -1'557.55 | | | | -1'667.15 | |
| 3199.00 | Übriger Betriebsaufwand | 11'936.15 | | 12'000.00 | | 11'012.05 | |
| 3300.40 | Planmässige Abschreibungen Hochbauten VV | 3'090.00 | | | | 3090.55 | |
| 3300.60 | Planmässige Abschreibungen Mobilien VV | 45'753.00 | | 152'000.00 | | 45'752.35 | |
| 3612.02 | Entschädigung an Gde.u. Gde.verbände | 161'700.00 | | 162'000.00 | | 161'700.00 | |
| 3910.01 | Anteil Soziallasten | 10'031.65 | | 12'000.00 | | 10'687.70 | |

| Erfolgsrechnung | | Rechnung 2024 | | Budget 2024 | | Rechnung 2023 | |
|-----------------|---|---------------------|-------------------|---------------------|-------------------|---------------------|-------------------|
| | | Aufwand | Ertrag | Aufwand | Ertrag | Aufwand | Ertrag |
| 3910.02 | Int. Verrechnungen Werkhof | 12'153.10 | | 12'000.00 | | 8'693.60 | |
| 4200.00 | Ersatzabgaben | | 657'027.55 | | 635'000.00 | | 606'355.15 |
| 4240.00 | Benützungsgebühren und Dienstleistungen | | 77'001.50 | | 70'000.00 | | 23'500.65 |
| 4260.00 | Rückerstattung Dritter | | 120.00 | | 1'000.00 | | |
| 4612.00 | Entschädigungen von Gemeinden | | | | 2350 | | |
| * 4631.00 | Beiträge von Kantonen | | 71'086.00 | | 38'000.00 | | 53'894.00 |
| 4910.07 | Int. Verrechnungen Feuerwehr | | 2'805.00 | | 1'950.00 | | 6'112.00 |
| 4920.00 | Int. Verrechnungen Miete / Benützungsgebühren | | 22'000.00 | | 22'000.00 | | 22'000.00 |
| 16 | Verteidigung | 1'150'992.91 | 876'223.53 | 1'290'591.70 | 889'769.20 | 1'085'528.05 | 967'462.08 |
| | Nettoergebnis | | 274'769.38 | | 400'822.50 | | 118'065.97 |
| 161 | Militärische Verteidigung | 48'230.20 | | 45'500.00 | | 18'500.00 | |
| | Nettoergebnis | | 48'230.20 | | 45'500.00 | | 18'500.00 |
| 1610 | Militärische Verteidigung | 48'230.20 | | 45'500.00 | | 18'500.00 | |
| 3144.00 | Unterhalt Hochbauten, Gebäude | 48'230.20 | | 45'500.00 | | 18'500.00 | |
| 162 | Zivile Verteidigung | 1'102'762.71 | 876'223.53 | 1'245'091.70 | 889'769.20 | 1'067'028.05 | 967'462.08 |
| | Nettoergebnis | | 226'539.18 | | 355'322.50 | | 99'565.97 |
| 1620 | Zivilschutz | 305'797.73 | 79'258.55 | 355'322.50 | | 299'357.40 | 199'791.43 |
| 3101.00 | Betriebs- und Verbrauchsmaterial | 553.60 | | | | | |
| 3111.00 | Anschaffung Maschinen/Geräte/Fahrzeuge | | | | | 1'338.70 | |
| 3120.01 | Energiekosten | 6'830.70 | | 9'000.00 | | 1'294.90 | |
| 3130.02 | Telefon-, Internet- und Radio/TV-Gebühren | 3'271.10 | | 2'000.00 | | 2'500.30 | |
| 3134.00 | Sachversicherungsprämien | 774.95 | | 1'150.00 | | 1'235.50 | |
| 3144.00 | Unterhalt Hochbauten, Gebäude | | | 5'000.00 | | 2'554.65 | |
| 3151.01 | Unterhalt Fahrzeuge | 440.00 | | | | 3'844.40 | |
| 3199.00 | Übriger Betriebsaufwand | 2'000.00 | | | | | |
| 3300.30 | Planm. Abschreib. übrige Tiefbauten VV | -3'692.00 | | 4'000.00 | | -3'692.00 | |
| 3300.40 | Planmässige Abschreibungen Hochbauten VV | 5'732.00 | | 6'000.00 | | 5'144.00 | |
| * 3612.00 | Entschädigungen an Gemeinden | 289'307.38 | | 327'422.50 | | 277'360.85 | |
| 3910.02 | Int. Verrechnungen Werkhof | 580.00 | | 750.00 | | 7'776.10 | |
| 4470.00 | Pacht- und Mietzinse Liegenschaften VV | | 2'240.00 | | | | 2'240.00 |
| 4501.00 | Entnahmen aus Fonds des FK | | 17'344.17 | | | | 195'801.43 |
| * 4611.00 | Entschädigungen von Kantonen | | 59'674.38 | | | | |

| Erfolgsrechnung | | Rechnung 2024 | | Budget 2024 | | Rechnung 2023 | |
|-----------------|---|-------------------|-------------------|-------------------|-------------------|-------------------|-------------------|
| | | Aufwand | Ertrag | Aufwand | Ertrag | Aufwand | Ertrag |
| 4630.00 | Beiträge vom Bund | | | | | | 1'750.00 |
| 1626 | ZSO Wettingen-Limmattal | 745'025.18 | 745'025.18 | 823'532.20 | 823'532.20 | 745'902.91 | 745'902.91 |
| 3000.01 | Sitzungs- und Taggelder Kommissionen | 840.00 | | 2'500.00 | | 10140 | |
| 3000.03 | Funktionsentschädigungen | | | 6'740.00 | | | |
| * 3010.00 | Löhne | 281'460.75 | | 301'000.00 | | 250'402.25 | |
| 3010.02 | Einsatzsold | 91'854.80 | | 100'000.00 | | 61'987.90 | |
| 3099.01 | Aus- und Weiterbildung des Personals | 6'245.45 | | 4'000.00 | | 12'209.40 | |
| 3100.00 | Büromaterial | 4'085.70 | | 3'000.00 | | 3'213.95 | |
| 3101.00 | Betriebs- und Verbrauchsmaterial | 6'106.60 | | 6'180.00 | | 7'279.35 | |
| 3101.05 | Betriebsstoffe | 7'955.01 | | 10'000.00 | | 8'496.05 | |
| 3102.00 | Drucksachen, Publikationen | 295.25 | | 2'300.00 | | 88.30 | |
| 3110.00 | Anschaffung Mobilien | 304.25 | | | | | |
| 3111.00 | Anschaffung Maschinen/Geräte/Fahrzeuge | 10'341.80 | | 29'376.00 | | 47'536.10 | |
| 3111.01 | Anschaffung Software | | | | | 5'200.80 | |
| 3112.00 | Anschaffung Kleider/Wäsche | 2453.05 | | 12'930.00 | | 7'633.55 | |
| 3120.00 | Ver- und Entsorgung | 585.00 | | 1'170.00 | | | |
| 3120.01 | Energiekosten | 3'850.40 | | 5'000.00 | | 5'083.05 | |
| 3130.01 | Dienstleistungen Dritter | | | | | 1'531.35 | |
| 3130.02 | Telefon-, Internet- und Radio/TV-Gebühren | 1'820.65 | | 1'767.00 | | 1'293.15 | |
| 3130.04 | Mitglieder- und Verbandsbeiträge | 4'109.60 | | 4'280.00 | | 3'673.00 | |
| 3134.00 | Sachversicherungsprämien | 8'013.80 | | 10'500.00 | | 8'337.55 | |
| 3137.00 | Steuern und Abgaben | 485.80 | | 1'000.00 | | 1'197.20 | |
| 3144.00 | Unterhalt Hochbauten, Gebäude | 7'359.10 | | 4'820.00 | | 30'794.10 | |
| 3150.00 | Unterhalt Mobilien | | | | | 372.20 | |
| 3151.00 | Unterhalt Maschinen/Geräte | 11'343.80 | | 5'590.00 | | 4'210.60 | |
| 3151.01 | Unterhalt Fahrzeuge | 24'233.85 | | 17'850.00 | | 21'818.15 | |
| 3153.00 | Unterhalt Informatik (Hardware) | 4'592.05 | | 10'240.00 | | 6'443.75 | |
| 3154.00 | Unterhalt Informatik (Software) | | | | | 1'445.72 | |
| 3158.00 | Unterhalt immaterielle Anlagen | 21'625.02 | | 21'240.00 | | 17'300.34 | |
| 3161.00 | Mieten, Benützungsgebühren Mobilien | | | 5'690.00 | | 1'563.50 | |
| 3170.01 | Reisekosten und Spesen | 175.05 | | 1'000.00 | | 509.45 | |
| 3170.06 | Verpflegungskosten | 225.00 | | | | 329.00 | |
| 3199.00 | Übriger Betriebsaufwand | 6'814.30 | | 2'525.00 | | 1'226.50 | |
| 3611.00 | Entschädigungen an Kanton | 149'714.95 | | 158'834.20 | | 141'245.00 | |
| 3612.00 | Entschädigungen an Gemeinden | 4'500.00 | | 4'500.00 | | 4'500.00 | |
| 3910.01 | Anteil Soziallasten | 45'634.15 | | 51'000.00 | | 40'581.65 | |

| Erfolgsrechnung | | Rechnung 2024 | | Budget 2024 | | Rechnung 2023 | |
|-----------------|---|----------------------|----------------------|----------------------|----------------------|----------------------|----------------------|
| | | Aufwand | Ertrag | Aufwand | Ertrag | Aufwand | Ertrag |
| 3910.03 | Int. Verrechnungen Informatik | 16'000.00 | | 16'500.00 | | 16'260.00 | |
| 3920.00 | Int. Verrechnungen Miete/Benützungskosten | 22'000.00 | | 22'000.00 | | 22'000.00 | |
| 4260.00 | Rückerstattung Dritter | | 15'004.80 | | 16'153.20 | | 17'290.10 |
| 4309.00 | Übriger betrieblicher Ertrag | | | | 2'000.00 | | |
| 4612.00 | Entschädigungen von Gemeinden | | 698'320.38 | | 773'679.00 | | 696'912.81 |
| 4630.00 | Beiträge vom Bund | | 31'700.00 | | 31'700.00 | | 31'700.00 |
| 1627 | Regionales Führungsorgan | 51'939.80 | 51'939.80 | 66'237.00 | 66'237.00 | 21'767.74 | 21'767.74 |
| 3000.01 | Sitzungs- und Taggelder Kommissionen | 1'060.00 | | 9'200.00 | | | |
| * 3000.03 | Funktionsentschädigungen | 29'145.00 | | 5'250.00 | | 12'740.00 | |
| 3010.02 | Einsatzsold | 11'232.70 | | 16'581.00 | | | |
| 3099.01 | Aus- und Weiterbildung des Personals | | | 1'200.00 | | 1'220.00 | |
| 3100.00 | Büromaterial | 13.90 | | 2'000.00 | | | |
| 3111.00 | Anschaffung Maschinen/Geräte/Fahrzeuge | 1'823.65 | | 1'500.00 | | | |
| 3112.00 | Anschaffung Kleider/Wäsche | | | 2'000.00 | | | |
| 3130.02 | Telefon-, Internet- und Radio/TV-Gebühren | 3'501.45 | | 4'428.00 | | 2'673.15 | |
| 3150.00 | Unterhalt Mobilien | 966.40 | | 9'162.00 | | 1'938.60 | |
| 3151.00 | Unterhalt Maschinen/Geräte | 1'059.40 | | | | | |
| 3153.00 | Unterhalt Informatik (Hardware) | | | 5'476.00 | | | |
| 3154.00 | Unterhalt Informatik (Software) | | | | | 1'647.84 | |
| 3158.00 | Unterhalt immaterielle Anlagen | | | 5'240.00 | | 1'566.00 | |
| 3161.00 | Mieten, Benützungsgebühren Mobilien | | | 200.00 | | | |
| 3170.01 | Reisekosten und Spesen | | | 1'000.00 | | -17.85 | |
| 3199.00 | Übriger Betriebsaufwand | 3'041.65 | | 3'000.00 | | | |
| 3910.01 | Anteil Soziallasten | 95.65 | | | | | |
| 4612.00 | Entschädigungen von Gemeinden | | 51'939.80 | | 66'237.00 | | 21'767.74 |
| 2 | BILDUNG | 35'738'020.52 | 12'213'548.87 | 34'835'075.00 | 11'086'735.00 | 34'647'818.00 | 11'366'356.33 |
| | Nettoergebnis | | 23'524'471.65 | | 23'748'340.00 | | 23'281'461.67 |
| 21 | Obligatorische Schule | 24'055'638.05 | 3'082'378.55 | 24'683'945.00 | 2'907'905.00 | 24'042'077.12 | 3'117'359.10 |
| | Nettoergebnis | | 20'973'259.50 | | 21'776'040.00 | | 20'924'718.02 |
| 211 | Eingangsstufe | 1'362'169.34 | 5'617.65 | 1'437'375.00 | | 1'343'236.05 | 9'489.00 |
| | Nettoergebnis | | 1'356'551.69 | | 1'437'375.00 | | 1'333'747.05 |
| 2110 | Kindergarten | 1'362'169.34 | 5'617.65 | 1'437'375.00 | | 1'343'236.05 | 9'489.00 |

| Erfolgsrechnung | | Rechnung 2024 | | Budget 2024 | | Rechnung 2023 | |
|-----------------|--------------------------------------|---------------------|---------------------|---------------------|---------------------|---------------------|---------------------|
| | | Aufwand | Ertrag | Aufwand | Ertrag | Aufwand | Ertrag |
| 3020.00 | Löhne der Lehrpersonen/Nebenämter | 8'229.45 | | 8'200.00 | | 6'976.35 | |
| 3102.00 | Drucksachen, Publikationen | 962.85 | | 1'100.00 | | 467.60 | |
| 3104.00 | Lehrmittel | 70'756.25 | | 82'000.00 | | 75'867.25 | |
| 3104.01 | Schüler- und Lehrerbibliothek | 774.85 | | 775.00 | | 3'961.80 | |
| 3110.00 | Anschaffung Mobilien | 8'300.24 | | 10'000.00 | | 4'305.70 | |
| 3150.00 | Unterhalt Mobilien | 36.50 | | 1'300.00 | | 1'351.40 | |
| 3170.10 | Schulveranstaltungen | 15'741.90 | | 20'300.00 | | 15'781.30 | |
| 3171.00 | Exkursionen, Schulreisen und Lager | 9'662.60 | | 11'000.00 | | 10'763.00 | |
| 3199.00 | Übriger Betriebsaufwand | 1'707.95 | | 2'100.00 | | 1'831.35 | |
| 3631.00 | Beiträge an den Kanton | 1'242'109.10 | | 1'300'000.00 | | 1'220'432.70 | |
| 3910.00 | Int.Verrechnung von Dienstleistungen | 2'060.00 | | | | 840.00 | |
| 3910.01 | Anteil Soziallasten | 507.65 | | 600.00 | | 507.60 | |
| 3910.07 | Int. Verrechnung Feuerwehr | 1'320.00 | | | | 150.00 | |
| 4260.00 | Rückerstattung Dritter | | | | | | 143.55 |
| 4612.00 | Entschädigungen von Gemeinden | | 5'374.00 | | | | 5'240.00 |
| 4632.00 | Beiträge von Gemeinden | | 243.65 | | | | 4'105.45 |
| 212 | Primarschule | 5'517'952.28 | 133'852.45 | 6'039'100.00 | 130'000.00 | 5'989'794.52 | 132'276.20 |
| | Nettoergebnis | | 5'384'099.83 | | 5'909'100.00 | | 5'857'518.32 |
| 2120 | Primarstufe | 4'281'451.65 | 133'852.45 | 4'754'500.00 | 130'000.00 | 4'845'953.66 | 132'276.20 |
| 3010.00 | Löhne | 91'533.45 | | 90'000.00 | | 81'125.35 | |
| 3020.00 | Löhne der Lehrpersonen/Nebenämter | 6'593.00 | | | | 4'902.26 | |
| 3104.00 | Lehrmittel | 655.50 | | 3'500.00 | | | |
| 3104.06 | Lehrmittel sonstige | 3'250.00 | | 9'000.00 | | | |
| 3132.00 | Honorare externe Berater, Gutachter | 82'530.00 | | 85'000.00 | | 81'690.00 | |
| 3170.10 | Schulveranstaltungen | 4'000.00 | | 4'000.00 | | | |
| 3181.00 | Erlass / Verlust | 115.75 | | | | 1'575.00 | |
| * 3631.00 | Beiträge an den Kanton | 4'080'156.10 | | 4'550'000.00 | | 4'664'099.70 | |
| 3910.01 | Anteil Soziallasten | 12'617.85 | | 13'000.00 | | 12'561.35 | |
| 4231.00 | Kursgelder | | 42'071.25 | | 40'000.00 | | 37'387.50 |
| 4612.00 | Entschädigungen von Gemeinden | | 87'718.90 | | 90'000.00 | | 91'262.35 |
| 4632.00 | Beiträge von Gemeinden | | 4'062.30 | | | | 3'626.35 |
| 2121 | PS Altenburg | 204'005.40 | | 216'300.00 | | 209'432.95 | |
| 3020.00 | Löhne der Lehrpersonen/Nebenämter | 19'769.30 | | 19'600.00 | | 17'669.45 | |
| 3102.00 | Drucksachen, Publikationen | 5'486.95 | | 9'500.00 | | 6'974.75 | |

| Erfolgsrechnung | | Rechnung 2024 | | Budget 2024 | | Rechnung 2023 | |
|-----------------|---|-------------------|--------|-------------------|--------|-------------------|--------|
| | | Aufwand | Ertrag | Aufwand | Ertrag | Aufwand | Ertrag |
| 3104.00 | Lehrmittel | 91'464.35 | | 94'000.00 | | 101'950.45 | |
| 3104.01 | Schüler- und Lehrerbibliothek | 5'608.65 | | 6'200.00 | | 8'113.90 | |
| 3110.00 | Anschaffung Mobilien | 13'739.55 | | 15'700.00 | | 3'365.70 | |
| 3150.00 | Unterhalt Mobilien | 482.00 | | 1'500.00 | | 204.65 | |
| 3170.05 | Schülertransportkosten | 27'090.00 | | 28'000.00 | | | |
| 3170.10 | Schulveranstaltungen | 27'178.85 | | 28'000.00 | | 27'570.60 | |
| 3171.00 | Exkursionen, Schulreisen und Lager | 8'856.00 | | 9'500.00 | | 39'414.20 | |
| 3199.00 | Übriger Betriebsaufwand | 2'608.70 | | 2'700.00 | | 2'559.10 | |
| 3910.00 | Int.Verrechnung von Dienstleistungen | 150.00 | | | | 130.00 | |
| 3910.01 | Anteil Soziallasten | 1'571.05 | | 1'600.00 | | 1'480.15 | |
| 2122 | PS Dorf | 124'471.45 | | 138'800.00 | | 115'922.06 | |
| 3020.00 | Löhne der Lehrpersonen/Nebenämter | 11'148.85 | | 12'000.00 | | 16'799.81 | |
| 3102.00 | Drucksachen, Publikationen | 3'586.85 | | 4'500.00 | | 5'815.18 | |
| 3104.00 | Lehrmittel | 62'750.40 | | 62'800.00 | | 60'556.47 | |
| 3104.01 | Schüler- und Lehrerbibliothek | 3'908.15 | | 3'900.00 | | 6'741.10 | |
| 3110.00 | Anschaffung Mobilien | 6'792.70 | | 16'600.00 | | 3'164.90 | |
| 3140.00 | Unterhalt von Grundstücken | 92.00 | | | | | |
| 3150.00 | Unterhalt Mobilien | 2'069.45 | | 1'500.00 | | 569.80 | |
| 3170.01 | Reisekosten und Spesen | 36.25 | | | | | |
| 3170.05 | Schülertransportkosten | 10'584.00 | | 12'000.00 | | | |
| 3170.10 | Schulveranstaltungen | 16'651.00 | | 17'800.00 | | 14'021.25 | |
| 3171.00 | Exkursionen, Schulreisen und Lager | 4'701.60 | | 4'900.00 | | 6'387.00 | |
| 3199.00 | Übriger Betriebsaufwand | 1'679.20 | | 1'800.00 | | 1'103.20 | |
| 3910.00 | Int.Verrechnung von Dienstleistungen | 170.00 | | | | 20.00 | |
| 3910.01 | Anteil Soziallasten | 301.00 | | 1'000.00 | | 743.35 | |
| 2123 | PS Margeläcker | 145'052.22 | | 152'900.00 | | 142'363.50 | |
| 3020.00 | Löhne der Lehrpersonen/Nebenämter | 16'282.45 | | 12'600.00 | | 17'929.65 | |
| 3102.00 | Drucksachen, Publikationen | 5'100.00 | | 5'500.00 | | 6'434.65 | |
| 3104.00 | Lehrmittel | 74'920.75 | | 74'500.00 | | 72'253.65 | |
| 3104.01 | Schüler- und Lehrerbibliothek | 3'938.90 | | 4'700.00 | | 6'176.65 | |
| 3110.00 | Anschaffung Mobilien | 15'994.70 | | 19'300.00 | | 3'738.90 | |
| 3130.02 | Telefon-, Internet- und Radio/TV-Gebühren | 46.97 | | | | | |
| 3130.04 | Mitglieder- und Verbandsbeiträge | 34.50 | | | | | |
| 3150.00 | Unterhalt Mobilien | | | 2'500.00 | | 656.90 | |
| 3170.05 | Schülertransportkosten | 421.20 | | 7'000.00 | | | |

| Erfolgsrechnung | | Rechnung 2024 | | Budget 2024 | | Rechnung 2023 | |
|-----------------|--|---------------------|---------------------|---------------------|---------------------|---------------------|---------------------|
| | | Aufwand | Ertrag | Aufwand | Ertrag | Aufwand | Ertrag |
| 3170.10 | Schulveranstaltungen | 16'705.35 | | 16'300.00 | | 21'304.80 | |
| 3171.00 | Exkursionen, Schulreisen und Lager | 7'802.00 | | 6'900.00 | | 9'006.00 | |
| 3199.00 | Übriger Betriebsaufwand | 1'973.80 | | 2'000.00 | | 2'166.70 | |
| 3910.00 | Int.Verrechnung von Dienstleistungen | 240.00 | | | | 75.00 | |
| 3910.01 | Anteil Soziallasten | 1'156.60 | | 1'600.00 | | 1'855.60 | |
| 3910.07 | Int. Verrechnung Feuerwehr | 435.00 | | | | 765.00 | |
| 2124 | PS Zehntenhof | 331'414.06 | | 337'100.00 | | 271'105.00 | |
| 3020.00 | Löhne der Lehrpersonen/Nebenämter | 19'648.25 | | 19'800.00 | | 19'648.21 | |
| 3102.00 | Drucksachen, Publikationen | 10'790.25 | | 10'000.00 | | 17'557.35 | |
| 3104.00 | Lehrmittel | 159'712.66 | | 159'800.00 | | 134'802.59 | |
| 3104.01 | Schüler- und Lehrerbibliothek | 9'786.80 | | 10'700.00 | | 10'006.35 | |
| 3110.00 | Anschaffung Mobilien | 16'372.65 | | 16'800.00 | | | |
| 3150.00 | Unterhalt Mobilien | 421.45 | | 4'000.00 | | 12.10 | |
| 3170.10 | Schulveranstaltungen | 38'392.75 | | 39'200.00 | | 31'685.65 | |
| 3171.00 | Exkursionen, Schulreisen und Lager | 74'557.90 | | 71'700.00 | | 55'546.00 | |
| 3199.00 | Übriger Betriebsaufwand | 456.90 | | 3'600.00 | | 600.10 | |
| 3910.01 | Anteil Soziallasten | 1'274.45 | | 1'500.00 | | 1'246.65 | |
| 2125 | Textiles und techn. Gestalten / WAH | 431'557.50 | | 439'500.00 | | 405'017.35 | |
| 3020.00 | Löhne der Lehrpersonen/Nebenämter | 5'618.50 | | 5'900.00 | | 5'288.00 | |
| 3101.00 | Betriebs- und Verbrauchsmaterial | 1'195.35 | | 900.00 | | 708.60 | |
| 3104.07 | Lehrmittel TW/Werken | 266'974.35 | | 264'500.00 | | 255'247.75 | |
| 3104.08 | Lehrmittel Hauswirtschaft | 27'592.95 | | 28'200.00 | | 24'419.65 | |
| 3105.00 | Lebensmittel | 56'484.40 | | 63'600.00 | | 54'086.35 | |
| 3110.00 | Anschaffung Mobilien | 17'830.75 | | 18'000.00 | | 16'098.20 | |
| 3111.00 | Anschaffung Maschinen/Geräte/Fahrzeuge | 30'667.30 | | 30'900.00 | | 29'484.70 | |
| 3130.01 | Dienstleistungen Dritter | 400.00 | | 1'500.00 | | | |
| 3150.00 | Unterhalt Mobilien | 154.00 | | 1'000.00 | | | |
| 3151.00 | Unterhalt Maschinen/Geräte | 24'238.10 | | 24'300.00 | | 19'234.65 | |
| 3910.01 | Anteil Soziallasten | 401.80 | | 700.00 | | 449.45 | |
| 213 | Oberstufe | 3'755'412.80 | 1'631'179.00 | 4'101'800.00 | 1'505'000.00 | 4'038'384.45 | 1'615'212.30 |
| | Nettoergebnis | | 2'124'233.80 | | 2'596'800.00 | | 2'423'172.15 |
| 2130 | Sereal | 326'650.00 | 94'255.25 | 343'200.00 | | 247'315.62 | |
| 3020.00 | Löhne der Lehrpersonen/Nebenämter | 25'418.85 | | 25'800.00 | | 25'778.52 | |

| Erfolgsrechnung | | Rechnung 2024 | | Budget 2024 | | Rechnung 2023 | |
|-----------------|--|---------------------|---------------------|---------------------|---------------------|---------------------|---------------------|
| | | Aufwand | Ertrag | Aufwand | Ertrag | Aufwand | Ertrag |
| 3102.00 | Drucksachen, Publikationen | 8'083.60 | | 11'500.00 | | 9'374.60 | |
| 3104.00 | Lehrmittel | 119'429.80 | | 120'000.00 | | 109'844.20 | |
| 3104.01 | Schüler- und Lehrerbibliothek | 2'613.95 | | 3'500.00 | | 8'817.35 | |
| 3110.00 | Anschaffung Mobilien | 31'776.15 | | 32'300.00 | | 6'821.75 | |
| 3150.00 | Unterhalt Mobilien | 4'746.15 | | 4'500.00 | | 1'728.30 | |
| 3170.10 | Schulveranstaltungen | 52'563.70 | | 54'100.00 | | 27'526.60 | |
| 3171.00 | Exkursionen, Schulreisen und Lager | 78'897.00 | | 88'000.00 | | 75'812.00 | |
| 3199.00 | Übriger Betriebsaufwand | 1'041.55 | | 1'700.00 | | 456.00 | |
| 3612.00 | Entschädigungen an Gemeinden | | | | | -20'258.30 | |
| 3910.01 | Anteil Soziallasten | 1'644.25 | | 1'800.00 | | 1'414.60 | |
| 3910.07 | Int. Verrechnung Feuerwehr | 435.00 | | | | | |
| * 4612.00 | Entschädigungen von Gemeinden | | 91'375.65 | | | | |
| 4632.00 | Beiträge von Gemeinden | | 2'879.60 | | | | |
| 2132 | Bezirksschule | 476'528.60 | | 520'600.00 | | 415'980.53 | |
| 3020.00 | Löhne der Lehrpersonen/Nebenämter | 29'877.20 | | 29'900.00 | | 30'568.60 | |
| 3102.00 | Drucksachen, Publikationen | 13'697.10 | | 15'000.00 | | 19'020.65 | |
| 3104.00 | Lehrmittel | 218'037.33 | | 234'100.00 | | 217'856.85 | |
| 3104.01 | Schüler- und Lehrerbibliothek | 8'761.17 | | 12'000.00 | | 7'167.30 | |
| 3110.00 | Anschaffung Mobilien | 48'163.45 | | 50'000.00 | | 9'133.45 | |
| 3111.00 | Anschaffung Maschinen/Geräte/Fahrzeuge | 2'100.00 | | | | | |
| 3150.00 | Unterhalt Mobilien | 2'329.20 | | 4'500.00 | | 2'050.65 | |
| 3170.01 | Reisekosten und Spesen | -45.85 | | | | | |
| 3170.10 | Schulveranstaltungen | 70'851.60 | | 86'500.00 | | 43'307.48 | |
| 3171.00 | Exkursionen, Schulreisen und Lager | 77'330.30 | | 83'800.00 | | 81'473.85 | |
| 3199.00 | Übriger Betriebsaufwand | 2'076.50 | | 2'300.00 | | 2'375.20 | |
| 3910.00 | Int. Verrechnung von Dienstleistungen | 630.00 | | | | 295.00 | |
| 3910.01 | Anteil Soziallasten | 2'360.60 | | 2'500.00 | | 2'281.50 | |
| 3910.07 | Int. Verrechnung Feuerwehr | 360.00 | | | | 450.00 | |
| 2134 | Oberstufe (Zyklus 3) | 2'952'234.20 | 1'536'923.75 | 3'238'000.00 | 1'505'000.00 | 3'375'088.30 | 1'615'212.30 |
| 3612.00 | Entschädigungen an Gemeinden | 39'440.80 | | 88'000.00 | | 101'314.90 | |
| * 3631.00 | Beiträge an den Kanton | 2'912'793.40 | | 3'150'000.00 | | 3'273'773.40 | |
| 4612.00 | Entschädigungen von Gemeinden | | 1'479'666.00 | | 1'450'000.00 | | 1'559'285.75 |
| 4632.00 | Beiträge von Gemeinden | | 57'257.75 | | 55'000.00 | | 55'926.55 |
| 214 | Musikschule | 1'824'111.73 | 850'839.65 | 1'876'725.00 | 836'100.00 | 1'860'848.95 | 889'533.25 |

| Erfolgsrechnung | | Rechnung 2024 | | Budget 2024 | | Rechnung 2023 | |
|----------------------|--|---------------------|-------------------|---------------------|-------------------|---------------------|-------------------|
| | | Aufwand | Ertrag | Aufwand | Ertrag | Aufwand | Ertrag |
| Nettoergebnis | | 973'272.08 | | 1'040'625.00 | | 971'315.70 | |
| 2140 | Musikschule | 1'824'111.73 | 850'839.65 | 1'876'725.00 | 836'100.00 | 1'860'848.95 | 889'533.25 |
| 3010.00 | Löhne | 215'402.60 | | 220'000.00 | | 225'901.20 | |
| 3010.03 | Löhne Küche, Hausdienst | 4'469.65 | | 4'500.00 | | 4'429.00 | |
| 3020.00 | Löhne der Lehrpersonen/Nebenämter | 1'148'582.60 | | 1'157'000.00 | | 1'210'354.80 | |
| 3099.01 | Aus- und Weiterbildung des Personals | 1'278.00 | | 3'000.00 | | 398.00 | |
| 3100.00 | Büromaterial | 970.45 | | 1'200.00 | | 988.00 | |
| 3101.00 | Betriebs- und Verbrauchsmaterial | 175.80 | | 600.00 | | 223.90 | |
| 3102.00 | Drucksachen, Publikationen | 1'832.50 | | 2'400.00 | | 3'475.20 | |
| 3103.00 | Fachliteratur, Zeitschriften | 720.68 | | 900.00 | | 712.85 | |
| 3104.00 | Lehrmittel | 501.05 | | 3'200.00 | | 291.70 | |
| 3110.00 | Anschaffung Mobilien | 1'227.35 | | 2'000.00 | | 1'208.90 | |
| 3111.02 | Anschaffung Instrumente | 13'451.75 | | 13'590.00 | | 5'804.05 | |
| 3120.01 | Energiekosten | 12'772.10 | | 15'000.00 | | 13'062.10 | |
| 3130.01 | Dienstleistungen Dritter | 5'456.20 | | 5'000.00 | | 4'888.50 | |
| 3130.03 | Portokosten | 1'059.55 | | 1'000.00 | | 954.30 | |
| 3130.04 | Mitglieder- und Verbandsbeiträge | 3'610.00 | | 3'870.00 | | 3'565.00 | |
| 3133.00 | Informatik-Nutzungsaufwand | 8'924.10 | | 9'150.00 | | 3'981.05 | |
| 3134.00 | Sachversicherungsprämien | 1'075.95 | | 1000 | | 1455.3 | |
| 3140.00 | Unterhalt von Grundstücken | | | 1'200.00 | | 107.70 | |
| 3144.00 | Unterhalt Hochbauten, Gebäude | 33'320.00 | | 39'600.00 | | 17'468.30 | |
| 3151.02 | Unterhalt Instrumente | 18'411.85 | | 24'615.00 | | 18'125.75 | |
| 3170.01 | Reisekosten und Spesen | 3'279.80 | | 3'700.00 | | 3'282.40 | |
| 3171.02 | Musikalische Projekte | 7'897.95 | | 9'900.00 | | 7'729.35 | |
| 3181.40 | Schulgeldreduktionen und Rabatte | 53'391.20 | | 65'000.00 | | 54'554.15 | |
| 3199.00 | Übriger Betriebsaufwand | | | 1000 | | | |
| 3300.40 | Planmässige Abschreibungen Hochbauten VV | 31'057.00 | | 32'000.00 | | 31'058.00 | |
| 3612.00 | Entschädigungen an Gemeinden | 23'000.00 | | 23'000.00 | | | |
| 3614.00 | Entschädigungen an öff. Unternehmungen | | | 1'000.00 | | | |
| 3910.01 | Anteil Soziallasten | 229'303.60 | | 230'000.00 | | 245'401.95 | |
| 3910.02 | Int. Verrechnungen Werkhof | 2'940.00 | | 2'300.00 | | 1'427.50 | |
| 4231.00 | Kursgelder | | 805'682.30 | | 815'000.00 | | 855'308.20 |
| 4231.01 | Kursgelder Erwachsenenbildung | | 43'090.20 | | 20'000.00 | | 30'945.15 |
| 4240.00 | Benützungsgebühren und Dienstleistungen | | 60.00 | | 300.00 | | |
| 4260.00 | Rückerstattung Dritter | | 297.15 | | 500.00 | | 1'419.90 |
| 4470.00 | Pacht- und Mietzinse Liegenschaften VV | | 1'710.00 | | 300.00 | | 1'860.00 |

| Erfolgsrechnung | | Rechnung 2024 | | Budget 2024 | | Rechnung 2023 | |
|-----------------|---|---------------------|---------------------|---------------------|---------------------|---------------------|---------------------|
| | | Aufwand | Ertrag | Aufwand | Ertrag | Aufwand | Ertrag |
| 217 | Schulliegenschaften | 8'101'681.20 | 101'246.95 | 7'919'520.00 | 90'055.00 | 7'575'190.00 | 149'918.00 |
| | Nettoergebnis | | 8'000'434.25 | | 7'829'465.00 | | 7'425'272.00 |
| 2170 | Schulliegenschaften allgemein | 237'409.65 | | 234'100.00 | | 271'149.00 | |
| 3101.00 | Betriebs- und Verbrauchsmaterial | 1'211.45 | | | | | |
| * 3110.00 | Anschaffung Mobilien | 40'530.80 | | 29'000.00 | | 26'715.75 | |
| 3111.00 | Anschaffung Maschinen/Geräte/Fahrzeuge | 19'787.55 | | 21'000.00 | | 34'865.95 | |
| 3150.00 | Unterhalt Mobilien | 397.25 | | 1'200.00 | | | |
| 3151.00 | Unterhalt Maschinen/Geräte | 38'900.40 | | 28'900.00 | | 69'948.20 | |
| 3160.00 | Miete und Pacht Liegenschaften | 9'765.00 | | | | | |
| 3199.00 | Übriger Betriebsaufwand | | | 3'000.00 | | 1'695.65 | |
| 3300.30 | Planm. Abschreib. übrige Tiefbauten VV | 109'747.00 | | 110'000.00 | | 109'747.00 | |
| 3300.40 | Planmässige Abschreibungen Hochbauten VV | 5'147.00 | | 6'000.00 | | 5'147.00 | |
| 3320.90 | Planm.Abschr.übr.immat.Anlagen allg.Haus | 11'923.20 | | 35'000.00 | | 23'029.45 | |
| 2171 | LG KiGa | 1'009'939.84 | 31'432.00 | 1'014'320.00 | 25'920.00 | 953'024.80 | 39'790.35 |
| 3010.00 | Löhne | 126'668.70 | | 114'000.00 | | 126'001.30 | |
| 3101.00 | Betriebs- und Verbrauchsmaterial | 16'417.15 | | 13'500.00 | | 13'843.45 | |
| 3110.00 | Anschaffung Mobilien | 439.80 | | 2'000.00 | | | |
| 3111.00 | Anschaffung Maschinen/Geräte/Fahrzeuge | 7'860.35 | | 6'500.00 | | 6'179.40 | |
| 3120.01 | Energiekosten | 94'648.95 | | 102'000.00 | | 82'275.50 | |
| 3130.01 | Dienstleistungen Dritter | 4'035.95 | | 2'000.00 | | | |
| 3132.00 | Honorare externe Berater, Gutachter | 783.75 | | | | | |
| 3134.00 | Sachversicherungsprämien | 6'540.60 | | 9'000.00 | | 9'108.40 | |
| 3140.00 | Unterhalt von Grundstücken | 96'135.49 | | 77'000.00 | | 55'060.20 | |
| 3144.00 | Unterhalt Hochbauten, Gebäude | 136'068.55 | | 164'300.00 | | 122'701.00 | |
| 3160.00 | Miete und Pacht Liegenschaften | 68'475.00 | | 78'620.00 | | 69'425.00 | |
| 3170.01 | Reisekosten und Spesen | | | 400.00 | | | |
| 3300.40 | Planmässige Abschreibungen Hochbauten VV | 323'147.00 | | 323'000.00 | | 322'953.50 | |
| 3320.90 | Planm.Abschr.übr.immat.Anlagen allg.Haus | 5'026.00 | | 6'000.00 | | 5'026.00 | |
| 3910.01 | Anteil Soziallasten | 17'242.70 | | 18'000.00 | | 17'709.35 | |
| 3910.02 | Int. Verrechnungen Werkhof | 106'449.85 | | 98'000.00 | | 122'741.70 | |
| 4260.00 | Rückerstattung Dritter | | 300.00 | | | | 4'810.35 |
| 4470.00 | Pacht- und Mietzinse Liegenschaften VV | | 6'532.00 | | 1'320.00 | | 10'980.00 |
| 4920.00 | Int. Verrechnungen Miete / Benützungsgebühren | | 24'600.00 | | 24'600.00 | | 24'000.00 |

| Erfolgsrechnung | | Rechnung 2024 | | Budget 2024 | | Rechnung 2023 | |
|-----------------|---|---------------------|------------------|---------------------|------------------|---------------------|------------------|
| | | Aufwand | Ertrag | Aufwand | Ertrag | Aufwand | Ertrag |
| 2172 | LG SH Dorf/Zehntenhof | 1'714'681.48 | 18'036.50 | 1'665'000.00 | 10'360.00 | 1'561'547.00 | 22'325.20 |
| 3010.00 | Löhne | 248'497.20 | | 250'000.00 | | 249'356.30 | |
| 3100.00 | Büromaterial | 1'277.15 | | | | 940.40 | |
| 3101.00 | Betriebs- und Verbrauchsmaterial | 30'902.95 | | 39'000.00 | | 29'057.90 | |
| 3110.00 | Anschaffung Mobilien | | | 4'500.00 | | 8'565.45 | |
| 3111.00 | Anschaffung Maschinen/Geräte/Fahrzeuge | 17'818.60 | | 18'700.00 | | | |
| 3120.01 | Energiekosten | 141'641.39 | | 150'000.00 | | 139'435.30 | |
| 3130.01 | Dienstleistungen Dritter | 2'175.40 | | 2'000.00 | | 28'809.75 | |
| 3132.00 | Honorare externe Berater, Gutachter | | | | | 11'000.05 | |
| 3134.00 | Sachversicherungsprämien | 19'132.30 | | 20'000.00 | | 25'541.55 | |
| 3140.00 | Unterhalt von Grundstücken | 24'337.77 | | 27'000.00 | | 12'454.80 | |
| * 3144.00 | Unterhalt Hochbauten, Gebäude | 319'541.90 | | 245'800.00 | | 179'973.05 | |
| 3199.00 | Übriger Betriebsaufwand | | | 1'000.00 | | | |
| 3300.40 | Planmässige Abschreibungen Hochbauten VV | 828'879.15 | | 827'000.00 | | 828'193.55 | |
| 3910.01 | Anteil Soziallasten | 33'097.85 | | 33'000.00 | | 31'355.20 | |
| 3910.02 | Int. Verrechnungen Werkhof | 47'379.82 | | 47'000.00 | | 16'863.70 | |
| 4240.00 | Benützungsgebühren und Dienstleistungen | | 440.00 | | | | 340.00 |
| 4260.00 | Rückerstattung Dritter | | 10'766.50 | | | | 15'155.20 |
| 4470.00 | Pacht- und Mietzinse Liegenschaften VV | | 6'830.00 | | 10'360.00 | | 6'830.00 |
| 2173 | LG SH Altenburg | 934'413.85 | 13'480.00 | 955'800.00 | 13'430.00 | 917'111.30 | 27'602.35 |
| 3010.00 | Löhne | 186'208.15 | | 185'000.00 | | 180'225.65 | |
| 3101.00 | Betriebs- und Verbrauchsmaterial | 23'840.50 | | 26'700.00 | | 26'242.95 | |
| 3110.00 | Anschaffung Mobilien | | | 2'000.00 | | 1'393.65 | |
| 3111.00 | Anschaffung Maschinen/Geräte/Fahrzeuge | | | 1'700.00 | | 1'542.75 | |
| 3120.01 | Energiekosten | 116'023.96 | | 108'000.00 | | 93'626.25 | |
| 3130.01 | Dienstleistungen Dritter | 2'788.50 | | 4'000.00 | | 12'137.80 | |
| 3130.02 | Telefon-, Internet- und Radio/TV-Gebühren | 480.50 | | | | | |
| 3134.00 | Sachversicherungsprämien | 10'555.55 | | 13'000.00 | | 14'811.35 | |
| 3140.00 | Unterhalt von Grundstücken | 15'130.79 | | 20'500.00 | | 38'829.55 | |
| 3144.00 | Unterhalt Hochbauten, Gebäude | 188'194.25 | | 178'400.00 | | 168'136.85 | |
| 3150.00 | Unterhalt Mobilien | | | | | 735.60 | |
| 3151.00 | Unterhalt Maschinen/Geräte | | | 2'500.00 | | | |
| 3170.10 | Schulveranstaltungen | -125.00 | | | | | |
| 3300.30 | Planm. Abschreib. übrige Tiefbauten VV | 326.00 | | 1'000.00 | | 327.00 | |
| 3300.40 | Planmässige Abschreibungen Hochbauten VV | 304'492.00 | | 312'000.00 | | 304'491.95 | |
| 3320.90 | Planm.Abschr.übr.immat.Anlagen allg.Haus | 11'363.00 | | 41'000.00 | | 22'726.00 | |

| Erfolgsrechnung | | Rechnung 2024 | | Budget 2024 | | Rechnung 2023 | |
|-----------------|--|---------------------|------------------|---------------------|------------------|---------------------|------------------|
| | | Aufwand | Ertrag | Aufwand | Ertrag | Aufwand | Ertrag |
| 3910.01 | Anteil Soziallasten | 31'616.60 | | 30'000.00 | | 29'689.15 | |
| 3910.02 | Int. Verrechnungen Werkhof | 43'519.05 | | 30'000.00 | | 22'194.80 | |
| 4260.00 | Rückerstattung Dritter | | 50.00 | | | | 14'172.35 |
| 4470.00 | Pacht- und Mietzinse Liegenschaften VV | | 13'430.00 | | 13'430.00 | | 13'430.00 |
| 2174 | LG SH Margeläcker | 2'799'473.88 | 38'158.45 | 2'711'100.00 | 40'345.00 | 2'573'886.15 | 35'428.65 |
| 3010.00 | Löhne | 340'695.25 | | 360'000.00 | | 356'885.85 | |
| 3101.00 | Betriebs- und Verbrauchsmaterial | 41'646.85 | | 40'000.00 | | 38'795.50 | |
| 3110.00 | Anschaffung Mobilien | 40'665.55 | | 32'700.00 | | 15'329.30 | |
| 3111.00 | Anschaffung Maschinen/Geräte/Fahrzeuge | 11'113.50 | | 14'900.00 | | 16'915.85 | |
| 3120.01 | Energiekosten | 213'271.57 | | 228'000.00 | | 199'293.10 | |
| 3130.01 | Dienstleistungen Dritter | 76'779.65 | | 14'000.00 | | 58'144.25 | |
| 3134.00 | Sachversicherungsprämien | 28'545.65 | | 30'000.00 | | 40'380.50 | |
| 3140.00 | Unterhalt von Grundstücken | 31'855.28 | | 32'200.00 | | 43'278.25 | |
| 3141.00 | Unterhalt Strassen/Verkehrswege | | | | | 2'883.00 | |
| 3144.00 | Unterhalt Hochbauten, Gebäude | 353'805.20 | | 332'800.00 | | 202'711.15 | |
| 3144.01 | Unterhalt Reinigung für Dritte | 23'895.75 | | 13'500.00 | | | |
| 3151.00 | Unterhalt Maschinen/Geräte | | | | | 613.6 | |
| 3300.40 | Planmässige Abschreibungen Hochbauten VV | 1'480'141.45 | | 1'463'000.00 | | 1'477'898.65 | |
| 3910.01 | Anteil Soziallasten | 62'657.80 | | 60'000.00 | | 67'250.85 | |
| 3910.02 | Int. Verrechnungen Werkhof | 94'400.38 | | 90'000.00 | | 53'506.30 | |
| 4240.00 | Benützungsgebühren und Dienstleistungen | | 3'337.50 | | | | 3'650.00 |
| 4260.00 | Rückerstattung Dritter | | 15'590.95 | | 8'000.00 | | 12'548.65 |
| 4470.00 | Pacht- und Mietzinse Liegenschaften VV | | 19'230.00 | | 32'345.00 | | 19'230.00 |
| 2175 | LG Bezirksschule | 1'405'762.50 | 140.00 | 1'339'200.00 | | 1'298'471.75 | 24'771.45 |
| 3010.00 | Löhne | 138'497.05 | | 110'000.00 | | 129'650.85 | |
| 3101.00 | Betriebs- und Verbrauchsmaterial | 29'779.75 | | 37'500.00 | | 36'309.90 | |
| 3110.00 | Anschaffung Mobilien | 3'907.80 | | | | | |
| 3111.00 | Anschaffung Maschinen/Geräte/Fahrzeuge | 6'778.30 | | 8'100.00 | | | |
| 3120.01 | Energiekosten | 167'354.15 | | 186'000.00 | | 160'361.95 | |
| 3130.01 | Dienstleistungen Dritter | 1'349.65 | | 2'000.00 | | | |
| 3134.00 | Sachversicherungsprämien | 13'357.85 | | 15'000.00 | | 17'304.85 | |
| 3140.00 | Unterhalt von Grundstücken | 14'847.20 | | 10'300.00 | | 29'944.90 | |
| 3144.00 | Unterhalt Hochbauten, Gebäude | 178'849.47 | | 183'300.00 | | 283'303.10 | |
| 3144.01 | Unterhalt Reinigung für Dritte | 2'594.40 | | | | | |
| 3300.40 | Planmässige Abschreibungen Hochbauten VV | 757'195.55 | | 737'000.00 | | 591'917.65 | |

| Erfolgsrechnung | | Rechnung 2024 | | Budget 2024 | | Rechnung 2023 | |
|-----------------|--|---------------------|---------------------|---------------------|---------------------|---------------------|---------------------|
| | | Aufwand | Ertrag | Aufwand | Ertrag | Aufwand | Ertrag |
| 3910.01 | Anteil Soziallasten | 21'875.30 | | 20'000.00 | | 21'207.85 | |
| * 3910.02 | Int. Verrechnungen Werkhof | 69'376.03 | | 30'000.00 | | 28'470.70 | |
| 4260.00 | Rückerstattung Dritter | | | | | | 24631.45 |
| 4470.00 | Pacht- und Mietzinse Liegenschaften VV | | 140.00 | | | | 140.00 |
| 218 | Tagesbetreuung | 118'561.40 | 154'250.00 | 128'900.00 | 133'750.00 | 115'591.70 | 144'960.00 |
| | Nettoergebnis | 35'688.60 | | 4850 | | 29'368.30 | |
| 2180 | Tagesstrukturen | 118'561.40 | 154'250.00 | 128'900.00 | 133'750.00 | 115'591.70 | 144'960.00 |
| 3010.00 | Löhne | 21'210.95 | | 25'000.00 | | 21'415.35 | |
| 3101.00 | Betriebs- und Verbrauchsmaterial | 276.05 | | 1'800.00 | | | |
| 3110.00 | Anschaffung Mobilien | 2'400.00 | | 1'500.00 | | 10980.45 | |
| 3120.01 | Energiekosten | 6'246.80 | | 7'200.00 | | 3'131.80 | |
| 3132.00 | Honorare externe Berater, Gutachter | 2'364.25 | | 15'000.00 | | 204.65 | |
| 3140.00 | Unterhalt von Grundstücken | 1'060.25 | | 1'500.00 | | | |
| 3144.00 | Unterhalt Hochbauten, Gebäude | 23'786.35 | | 12'900.00 | | 17'663.60 | |
| 3160.00 | Miete und Pacht Liegenschaften | 2'100.00 | | 6'000.00 | | 2'100.00 | |
| 3300.40 | Planmässige Abschreibungen Hochbauten VV | 57'065.00 | | 56'000.00 | | 57'065.85 | |
| 3910.02 | Int. Verrechnungen Werkhof | 2'051.75 | | 2'000.00 | | 3'030.00 | |
| 4260.00 | Rückerstattung Dritter | | | | | | 9'960.00 |
| 4470.00 | Pacht- und Mietzinse Liegenschaften VV | | 154'250.00 | | 133'750.00 | | 135'000.00 |
| 219 | Obligatorische Schule, übriges | 3'375'749.30 | 205'392.85 | 3'180'525.00 | 213'000.00 | 3'119'031.45 | 175'970.35 |
| | Nettoergebnis | | 3'170'356.45 | | 2'967'525.00 | | 2'943'061.10 |
| 2190 | S-L und S-Verw. | 1'628'844.20 | 13'174.10 | 1'468'800.00 | | 1'614'706.80 | 41144.35 |
| * 3010.00 | Löhne | 676'048.60 | | 597'000.00 | | 690'946.45 | |
| 3020.00 | Löhne der Lehrpersonen/Nebenämter | 4'526.00 | | | | | |
| 3020.01 | Löhne Betreuung | 7'938.60 | | | | | |
| 3091.00 | Personalwerbung | | | 2'000.00 | | 300.00 | |
| 3099.00 | Übriger Personalaufwand | 200.00 | | | | | |
| 3099.01 | Aus- und Weiterbildung des Personals | 17'752.75 | | 15'000.00 | | 7'806.45 | |
| 3100.00 | Büromaterial | 3'591.30 | | 5'000.00 | | 1'906.60 | |
| 3102.00 | Drucksachen, Publikationen | 695.85 | | 700.00 | | 204.00 | |
| 3103.00 | Fachliteratur, Zeitschriften | 195.15 | | 700.00 | | 653.95 | |
| 3110.00 | Anschaffung Mobilien | 32.55 | | | | | |
| 3120.01 | Energiekosten | 292.50 | | | | | |

| Erfolgsrechnung | | Rechnung 2024 | | Budget 2024 | | Rechnung 2023 | |
|-----------------|---|-------------------|------------------|-------------------|-------------------|-------------------|-------------------|
| | | Aufwand | Ertrag | Aufwand | Ertrag | Aufwand | Ertrag |
| * 3130.01 | Dienstleistungen Dritter | 13'214.90 | | | | 50'333.90 | |
| 3130.02 | Telefon-, Internet- und Radio/TV-Gebühren | 27'337.85 | | 35'000.00 | | 27'460.30 | |
| 3130.03 | Portokosten | 14'766.85 | | 11'000.00 | | 10'321.90 | |
| 3132.00 | Honorare externe Berater, Gutachter | 20'330.20 | | | | 22'141.65 | |
| 3137.00 | Steuern und Abgaben | 8'022.70 | | 7'900.00 | | 7'982.55 | |
| 3151.02 | Unterhalt Instrumente | 406.00 | | | | | |
| 3170.01 | Reisekosten und Spesen | 780.80 | | 1'500.00 | | 2'481.50 | |
| 3170.03 | Repräsentationskosten | 24'221.95 | | 25'000.00 | | 10'696.95 | |
| 3199.00 | Übriger Betriebsaufwand | 250.00 | | 500.00 | | | |
| 3320.90 | Planm.Abschr.übr.immat.Anlagen allg.Haus | | | 22'000.00 | | 21'534.00 | |
| 3631.00 | Beiträge an den Kanton | 669'459.30 | | 620'500.00 | | 620'790.10 | |
| 3910.01 | Anteil Soziallasten | 138'780.35 | | 125'000.00 | | 139'146.50 | |
| 4260.00 | Rückerstattung Dritter | | 13'174.10 | | | | 41'144.35 |
| 2191 | Volksschule, sonstiges | 391'384.95 | 15'038.75 | 373'600.00 | 14'000.00 | 363'460.10 | 14'826.00 |
| 3020.00 | Löhne der Lehrpersonen/Nebenämter | 15'863.95 | | 4'800.00 | | 22'535.20 | |
| 3099.00 | Übriger Personalaufwand | 1'013.75 | | | | 2'100.65 | |
| 3099.01 | Aus- und Weiterbildung des Personals | 41'020.85 | | 67'200.00 | | 20'228.10 | |
| 3102.00 | Drucksachen, Publikationen | 27'848.15 | | 25'000.00 | | 26'392.20 | |
| 3110.00 | Anschaffung Mobilien | 55.00 | | 1'000.00 | | | |
| 3113.00 | Anschaffung Hardware | | | | | 5'133.70 | |
| 3130.01 | Dienstleistungen Dritter | 37'033.60 | | 8'000.00 | | 21'390.00 | |
| 3134.00 | Sachversicherungsprämien | 8'076.00 | | 7'500.00 | | 8'127.00 | |
| 3170.01 | Reisekosten und Spesen | 7'674.50 | | 2'000.00 | | 5'951.95 | |
| 3170.03 | Repräsentationskosten | | | | | 400.00 | |
| 3170.10 | Schulveranstaltungen | 24'352.70 | | 28'000.00 | | 22'912.00 | |
| 3612.00 | Entschädigungen an Gemeinden | 22'000.00 | | 22'000.00 | | 22'000.00 | |
| 3614.00 | Entschädigungen an öff. Unternehmungen | 205'000.00 | | 205'000.00 | | 205'000.00 | |
| 3910.00 | Int.Verrechnung von Dienstleistungen | | | 1'500.00 | | | |
| 3910.01 | Anteil Soziallasten | 1'446.45 | | 1'600.00 | | 1'289.30 | |
| 4309.00 | Übriger betrieblicher Ertrag | | 15'038.75 | | 14'000.00 | | 14'826.00 |
| 2193 | Schulsozialarbeit | 471'591.40 | 98'180.00 | 458'500.00 | 120'000.00 | 455'535.75 | 120'000.00 |
| 3010.00 | Löhne | 387'850.05 | | 376'000.00 | | 376'373.90 | |
| 3099.01 | Aus- und Weiterbildung des Personals | 6'872.00 | | 5'700.00 | | 5'700.00 | |
| 3100.00 | Büromaterial | 1'788.45 | | 1'800.00 | | 1'415.30 | |
| 3103.00 | Fachliteratur, Zeitschriften | 736.95 | | 800.00 | | 735.45 | |

| Erfolgsrechnung | | Rechnung 2024 | | Budget 2024 | | Rechnung 2023 | |
|-----------------|--|---------------------|---------------------|---------------------|---------------------|---------------------|---------------------|
| | | Aufwand | Ertrag | Aufwand | Ertrag | Aufwand | Ertrag |
| 3104.06 | Lehrmittel sonstige | 1'891.90 | | 2'000.00 | | 1'665.65 | |
| 3110.00 | Anschaffung Mobilien | 621.85 | | 700.00 | | 688.00 | |
| 3130.02 | Telefon-, Internet- und Radio/TV-Gebühren | 179.00 | | 1'000.00 | | 654.75 | |
| 3132.00 | Honorare externe Berater, Gutachter | 3'659.00 | | 4'000.00 | | 2'825.00 | |
| 3170.01 | Reisekosten und Spesen | 1'223.35 | | 1'500.00 | | 1'487.80 | |
| 3910.01 | Anteil Soziallasten | 66'768.85 | | 65'000.00 | | 63'989.90 | |
| * 4612.00 | Entschädigungen von Gemeinden | | 98'180.00 | | 120'000.00 | | 120'000.00 |
| 2195 | Schulinformatik | 883'928.75 | 79'000.00 | 879'625.00 | 79'000.00 | 685'328.80 | |
| 3010.00 | Löhne | | | | | 170'172.25 | |
| 3113.00 | Anschaffung Hardware | 27'903.00 | | 38'500.00 | | 9'966.05 | |
| 3130.01 | Dienstleistungen Dritter | 46'156.20 | | 80'000.00 | | 36'185.70 | |
| 3153.00 | Unterhalt Informatik (Hardware) | 86'999.10 | | 97'100.00 | | 79'748.45 | |
| 3158.00 | Unterhalt immaterielle Anlagen | 88'640.55 | | 89'025.00 | | 81'505.05 | |
| 3161.00 | Mieten, Benützungsgebühren Mobilien | 42'043.25 | | | | | |
| 3170.01 | Reisekosten und Spesen | 635.30 | | | | 62.45 | |
| 3300.60 | Planmässige Abschreibungen Mobilien VV | 276'506.80 | | 260'000.00 | | 243'231.65 | |
| 3612.00 | Entschädigungen an Gemeinden | 315'000.00 | | 315'000.00 | | 30'000.00 | |
| 3910.01 | Anteil Soziallasten | 44.55 | | | | 34'457.20 | |
| 4612.00 | Entschädigungen von Gemeinden | | 79'000.00 | | 79'000.00 | | |
| 22 | Sonderschulen | 9'760'792.72 | 9'121'528.32 | 8'725'130.00 | 8'178'830.00 | 8'899'412.13 | 8'236'944.73 |
| | Nettoergebnis | | 639'264.40 | | 546'300.00 | | 662'467.40 |
| 220 | Sonderschulen | 9'760'792.72 | 9'121'528.32 | 8'725'130.00 | 8'178'830.00 | 8'899'412.13 | 8'236'944.73 |
| | Nettoergebnis | | 639'264.40 | | 546'300.00 | | 662'467.40 |
| 2200 | Sonderschulen | 801'359.40 | 162'095.00 | 646'300.00 | 100'000.00 | 790'207.40 | 127'740.00 |
| 3181.00 | Erläss / Verlust | 2'512.70 | | 6300 | | 5'992.00 | |
| 3612.00 | Entschädigungen an Gemeinden | 164'557.00 | | 140'000.00 | | 127'720.00 | |
| * 3614.00 | Entschädigungen an öff. Unternehmungen | 496'394.70 | | 400'000.00 | | 513'808.00 | |
| 3614.01 | Entsch. an öff. Unternehmungen verrechenbar | 137'895.00 | | 100'000.00 | | 142'687.40 | |
| 4260.00 | Rückerstattung Dritter | | 162'095.00 | | 100'000.00 | | 127'740.00 |
| 2201 | Heilpädagogische Schule [Gemeindebetrieb] | 8'959'433.32 | 8'959'433.32 | 8'078'830.00 | 8'078'830.00 | 8'109'204.73 | 8'109'204.73 |
| 3010.00 | Löhne | | | | | 41'555.45 | |
| 3010.03 | Löhne Küche, Hausdienst | 220'344.50 | | 217'250.00 | | 195'087.00 | |

| Erfolgsrechnung | | Rechnung 2024 | | Budget 2024 | | Rechnung 2023 | |
|-----------------|---|---------------|--------|--------------|--------|---------------|--------|
| | | Aufwand | Ertrag | Aufwand | Ertrag | Aufwand | Ertrag |
| 3010.05 | Löhne Verwaltung | 64'888.45 | | 59'950.00 | | 52'768.35 | |
| 3020.00 | Löhne der Lehrpersonen/Nebenämter | 7'937.50 | | 3'000.00 | | 3'006.50 | |
| 3020.01 | Löhne Betreuung | 1'368'576.95 | | 1'074'710.00 | | 1'122'750.35 | |
| 3020.02 | Löhne Therapie | 244'247.15 | | 251'370.00 | | 235'487.95 | |
| 3020.03 | Löhne Fachlehrpersonen | 402'207.10 | | | | 179'321.85 | |
| 3020.05 | Löhne Sozialpädagoginnen in Ausbildung | 114'454.65 | | 72'800.00 | | 110'139.80 | |
| 3020.06 | Löhne Praktikanten / Praktikantinnen | 217'698.95 | | 190'860.00 | | 204'661.20 | |
| 3099.00 | Übriger Personalaufwand | 365.30 | | | | 7.00 | |
| 3099.01 | Aus- und Weiterbildung des Personals | 23'818.40 | | 31'900.00 | | 15'121.9 | |
| 3099.02 | Aus- und Weiterbildung Lernende | 1'794.00 | | | | | |
| 3100.00 | Büromaterial | 1'740.00 | | 1'000.00 | | 504.90 | |
| 3101.00 | Betriebs- und Verbrauchsmaterial | 22'167.45 | | 19'500.00 | | 26'591.55 | |
| 3102.00 | Drucksachen, Publikationen | 4'206.00 | | 4'000.00 | | 5'115.50 | |
| 3104.00 | Lehrmittel | 74'508.75 | | 82'866.00 | | 70'903.00 | |
| 3104.01 | Schüler- und Lehrerbibliothek | 1'347.95 | | 500.00 | | 135.60 | |
| 3105.00 | Lebensmittel | 78'824.95 | | 75'000.00 | | 85'932.65 | |
| 3110.00 | Anschaffung Mobilien | 11'030.75 | | 54'597.00 | | 42'260.15 | |
| 3111.00 | Anschaffung Maschinen/Geräte/Fahrzeuge | 53'089.40 | | 45'000.00 | | 8'026.65 | |
| 3120.01 | Energiekosten | 82'896.50 | | 82'500.00 | | 81'536.60 | |
| 3130.01 | Dienstleistungen Dritter | 138'728.80 | | 160'238.00 | | 155'549.80 | |
| 3130.02 | Telefon-, Internet- und Radio/TV-Gebühren | 1'232.40 | | 3'500.00 | | 480.20 | |
| 3130.03 | Portokosten | 820.50 | | 500.00 | | 583.00 | |
| 3130.04 | Mitglieder- und Verbandsbeiträge | 700.00 | | 1230 | | 739.00 | |
| 3130.07 | Schwimmunterricht HPS | 10'957.50 | | 9'160.00 | | 11'239.30 | |
| 3130.08 | Behinderunsspez. Beratung HPS | 4'778.00 | | 40'000.00 | | 5'501.00 | |
| 3132.00 | Honorare externe Berater, Gutachter | 4'587.90 | | 10'000.00 | | 13'703.10 | |
| 3134.00 | Sachversicherungsprämien | 7199.65 | | 8'500.00 | | 9'994.30 | |
| 3140.00 | Unterhalt von Grundstücken | 22'465.50 | | 21000 | | 24'001.05 | |
| 3144.00 | Unterhalt Hochbauten, Gebäude | 188'514.35 | | 148'300.00 | | 101'485.80 | |
| 3150.00 | Unterhalt Mobilien | 187.40 | | 1'200.00 | | 1'400.10 | |
| 3151.00 | Unterhalt Maschinen/Geräte | 4'267.35 | | 1'200.00 | | 1'229.35 | |
| 3170.01 | Reisekosten und Spesen | | | | | 88.00 | |
| 3170.05 | Schülertransportkosten | 627'223.05 | | 465880 | | 625'953.95 | |
| 3170.10 | Schulveranstaltungen | 5'354.80 | | 24'000.00 | | 31'730.10 | |
| 3171.00 | Exkursionen, Schulreisen und Lager | 27'323.75 | | 42'770.00 | | 11'958.50 | |
| 3181.00 | Erlass / Verlust | 2'801.25 | | | | 5'970.55 | |
| 3199.00 | Übriger Betriebsaufwand | 2'855.55 | | 22'670.00 | | 10'663.26 | |

| Erfolgsrechnung | | Rechnung 2024 | | Budget 2024 | | Rechnung 2023 | |
|-----------------|--|---------------------|---------------------|---------------------|---------------------|---------------------|---------------------|
| | | Aufwand | Ertrag | Aufwand | Ertrag | Aufwand | Ertrag |
| 3300.40 | Planmässige Abschreibungen Hochbauten VV | | | | | 228'625.00 | |
| 3300.41 | Planm.Abschr.Hochbaut.spez.fin.Gde.Betr. | 228'625.00 | | 229'000.00 | | | |
| 3409.01 | Verpflichtungsverzins./Vorschussverzins. | 9.00 | | 4'600.00 | | 2'174.00 | |
| 3612.00 | Entschädigungen an Gemeinden | 81'000.00 | | 81'000.00 | | 25'000.00 | |
| 3612.01 | Entschädigung an Bauamt/Werkhof | 2'053.75 | | 1'600.00 | | 400.00 | |
| 3612.20 | Soziallasten HPS / EWG | 475'513.55 | | 310'000.00 | | 359'357.60 | |
| 3631.01 | Staatliche Besoldung und Soziallasten der Lehrkräfte | 3'942'709.75 | | 4'225'679.00 | | 3'932'497.40 | |
| 4230.00 | Schulgelder von Privaten | | 93'220.00 | | 90'000.00 | | 95'320.00 |
| 4231.00 | Kursgelder | | 10'130.00 | | 20'000.00 | | 34'380.00 |
| 4260.00 | Rückerstattung Dritter | | 139'142.05 | | 78'200.00 | | 103'749.15 |
| 4309.00 | Übriger betrieblicher Ertrag | | | | | | 1'894.75 |
| 4612.00 | Entschädigungen von Gemeinden | | 127'100.00 | | 133'000.00 | | 127'720.00 |
| 4630.00 | Beiträge vom Bund | | 124'118.20 | | | | 128'380.25 |
| 4630.10 | Beiträge der SVA | | | | 140'000.00 | | |
| 4631.01 | Kantonsbeiträge, Basispauschale | | 2'995'709.00 | | 1'984'869.00 | | 2'316'155.33 |
| 4631.03 | Kantonsbeiträge, Transportpauschale | | 602'340.40 | | 482'662.00 | | 611'892.45 |
| 4631.05 | Staatliche Besoldung/Soziallasten Lehrkräfte | | 3'942'709.75 | | 4'265'679.00 | | 3'932'497.40 |
| 4631.06 | Kantonsbeiträge, Basispauschale BBK | | 160'659.92 | | 171'700.00 | | 6'683.40 |
| 4632.01 | Beiträge von Aargauer Gemeinden | | 698'740.00 | | 654'720.00 | | 688'200.00 |
| 4632.02 | Beiträge von Nicht-Aargauer Gemeinden | | 65'564.00 | | 58'000.00 | | 62'332.00 |
| 9010.01 | Abschluss SF im EK, Ertragsüberschuss | | 183'379.82 | | | 67'966.42 | |
| 23 | Berufliche Grundbildung | 1'895'589.75 | 9'642.00 | 1'400'000.00 | | 1'680'328.75 | 12'052.50 |
| | Nettoergebnis | | 1'885'947.75 | | 1'400'000.00 | | 1'668'276.25 |
| 230 | Berufliche Grundbildung | 1'895'589.75 | 9'642.00 | 1'400'000.00 | | 1'680'328.75 | 12'052.50 |
| | Nettoergebnis | | 1'885'947.75 | | 1'400'000.00 | | 1'668'276.25 |
| 2300 | Berufliche Grundbildung | 1'895'589.75 | 9'642.00 | 1'400'000.00 | | 1'680'328.75 | 12'052.50 |
| * 3631.00 | Beiträge an den Kanton | | 1'020'489.75 | | 800'000.00 | | 950'478.75 |
| * 3634.00 | Beiträge an öff. Unternehmungen | | 875'100.00 | | 600'000.00 | | 729'850.00 |
| 4260.00 | Rückerstattung Dritter | | 9'642.00 | | | | 12'052.50 |
| 29 | Übriges Bildungswesen | 26'000.00 | | 26'000.00 | | 26'000.00 | |
| | Nettoergebnis | | 26'000.00 | | 26'000.00 | | 26'000.00 |
| 299 | Bildung, übriges | 26'000.00 | | 26'000.00 | | 26'000.00 | |

| Erfolgsrechnung | | Rechnung 2024 | | Budget 2024 | | Rechnung 2023 | |
|-----------------|--|---------------------|---------------------|---------------------|---------------------|---------------------|---------------------|
| | | Aufwand | Ertrag | Aufwand | Ertrag | Aufwand | Ertrag |
| | Nettoergebnis | | 26'000.00 | | 26'000.00 | | 26'000.00 |
| 2990 | Bildung, übriges | 26'000.00 | | 26'000.00 | | 26'000.00 | |
| 3634.00 | Beiträge an öff. Unternehmungen | 16'000.00 | | 16'000.00 | | 16'000.00 | |
| 3636.00 | Beiträge an private Organisationen | 10'000.00 | | 10'000.00 | | 10'000.00 | |
| 3 | KULTUR, SPORT UND FREIZEIT | 6'002'500.94 | 410'089.35 | 5'866'720.00 | 413'000.00 | 5'531'439.74 | 397'383.69 |
| | Nettoergebnis | | 5'592'411.59 | | 5'453'720.00 | | 5'134'056.05 |
| 31 | Kulturerbe | 514'131.66 | -99'092.00 | 551'670.00 | -96'500.00 | 586'155.30 | -107'735.50 |
| | Nettoergebnis | | 613'223.66 | | 648'170.00 | | 693'890.80 |
| 311 | Museen und bildende Kunst (Kulturförderung) | 514'131.66 | -99'092.00 | 551'670.00 | -96'500.00 | 586'155.30 | -107'735.50 |
| | Nettoergebnis | | 613'223.66 | | 648'170.00 | | 693'890.80 |
| 3110 | Kulturförderung | 514'131.66 | -99'092.00 | 551'670.00 | -96'500.00 | 586'155.30 | -107'735.50 |
| 3000.01 | Sitzungs- und Taggelder Kommissionen | 2'740.00 | | 4'000.00 | | 4'090.00 | |
| 3010.00 | Löhne | 80'793.80 | | 80'000.00 | | 73'991.40 | |
| 3030.00 | Temporäre Arbeitskräfte | 15'972.50 | | 15'500.00 | | 14'890.85 | |
| 3100.00 | Büromaterial | 205.55 | | 400.00 | | 258.55 | |
| 3101.00 | Betriebs- und Verbrauchsmaterial | 494.90 | | 1'000.00 | | 1'122.90 | |
| 3103.00 | Fachliteratur, Zeitschriften | 95.00 | | 100.00 | | 85.00 | |
| 3110.00 | Anschaffung Mobilien | | | 1'000.00 | | | |
| 3118.01 | Anschaffung von Kunstwerken | 1'664.00 | | 6'000.00 | | 5'984.00 | |
| 3130.01 | Dienstleistungen Dritter | 14'030.85 | | 15'500.00 | | 17'676.00 | |
| 3130.03 | Portokosten | 3'328.90 | | 3'500.00 | | 2'333.00 | |
| 3133.00 | Informatik-Nutzungsaufwand | 657.55 | | 600.00 | | 821.30 | |
| 3134.00 | Sachversicherungsprämien | 1'313.75 | | 1'600.00 | | 1'312.40 | |
| 3140.00 | Unterhalt von Grundstücken | | | 15'000.00 | | 7'128.60 | |
| 3158.01 | Unterhalt Kunstwerke | 2'688.10 | | 2'400.00 | | 1'175.40 | |
| 3170.01 | Reisekosten und Spesen | 770.45 | | 500.00 | | 888.40 | |
| 3170.03 | Repräsentationskosten | 550.50 | | | | 377.50 | |
| 3199.00 | Übriger Betriebsaufwand | 447.10 | | 500.00 | | 425.05 | |
| 3631.00 | Beiträge an den Kanton | 55'000.00 | | 55'000.00 | | | |
| 3636.01 | Kulturelle Beiträge | 182'795.70 | | 184800 | | 233'832.10 | |
| 3636.02 | Ausstellungen (GSH) | 37'069.67 | | 50'000.00 | | 49'827.80 | |
| 3636.03 | Theaterstiftung | 60'000.00 | | 60'000.00 | | 60'000.00 | |

| Erfolgsrechnung | | Rechnung 2024 | | Budget 2024 | | Rechnung 2023 | |
|-----------------|---|-------------------|-------------------|-------------------|-------------------|-------------------|-------------------|
| | | Aufwand | Ertrag | Aufwand | Ertrag | Aufwand | Ertrag |
| 3636.04 | Klosterspiele | | | | | 40'000.00 | |
| 3636.06 | Verw. Kantonsbeitrag GSH | 28'336.24 | | 30'000.00 | | 33'523.25 | |
| 3910.01 | Anteil Soziallasten | 16'122.85 | | 16'000.00 | | 15'460.40 | |
| 3910.02 | Int. Verrechnungen Werkhof | 7'319.25 | | 6'500.00 | | 19'096.40 | |
| 3910.07 | Int. Verrechnung Feuerwehr | 135.00 | | 450.00 | | 255.00 | |
| 3920.00 | Int. Verrechnungen Miete/Benützungskosten | 1'600.00 | | 1'320.00 | | 1'600.00 | |
| 4240.02 | Verkaufsprovisionen | | 6'880.00 | | 15'000.00 | | 4'771.50 |
| 4250.00 | Verkäufe | | 385.00 | | 500.00 | | 350.00 |
| 4631.00 | Beiträge von Kantonen | | 31'500.00 | | 30'000.00 | | 30'000.00 |
| 4636.00 | Beiträge von privaten Organisationen | | 5'000.00 | | 1000 | | |
| 4660.20 | Planm.Auflösung pass.Inv.beitr.v.Gde. | | -142'857.00 | | -143000 | | -142'857.00 |
| 32 | Kultur, übrige | 855'735.46 | 75'282.35 | 685'850.00 | 74'500.00 | 653'583.84 | 70'470.20 |
| | Nettoergebnis | | 780'453.11 | | 611'350.00 | | 583'113.64 |
| 321 | Bibliotheken | 720'887.56 | 75'282.35 | 665'850.00 | 74'500.00 | 632'660.89 | 70'470.20 |
| | Nettoergebnis | | 645'605.21 | | 591'350.00 | | 562'190.69 |
| 3210 | Gemeindebibliothek | 720'887.56 | 75'282.35 | 665'850.00 | 74'500.00 | 632'660.89 | 70'470.20 |
| * 3010.00 | Löhne | 408'927.15 | | 370'000.00 | | 385'123.40 | |
| 3030.00 | Temporäre Arbeitskräfte | 7'815.00 | | 9'000.00 | | 6'113.85 | |
| 3099.00 | Übriger Personalaufwand | | | | | 106.50 | |
| 3099.01 | Aus- und Weiterbildung des Personals | 1798.47 | | 2'000.00 | | 2'091.81 | |
| 3099.02 | Aus- und Weiterbildung Lernende | 1'728.00 | | 1800 | | 1120 | |
| 3100.00 | Büromaterial | 10'057.42 | | 9'000.00 | | 8'060.50 | |
| 3101.00 | Betriebs- und Verbrauchsmaterial | 162.00 | | 600.00 | | 162.00 | |
| 3102.00 | Drucksachen, Publikationen | 2'969.35 | | 3'000.00 | | 2'477.15 | |
| 3103.00 | Fachliteratur, Zeitschriften | | | 295.00 | | 296.00 | |
| 3103.01 | Medienanschaffungen | 62'230.22 | | 63'000.00 | | 61'806.35 | |
| 3104.00 | Lehrmittel | | | | | 334.80 | |
| 3110.00 | Anschaffung Mobilien | 9'139.45 | | 7'500.00 | | 835.75 | |
| 3111.01 | Anschaffung Software | 962.10 | | 500 | | 856.09 | |
| 3120.01 | Energiekosten | 25'982.45 | | 12'900.00 | | 15'077.80 | |
| 3130.01 | Dienstleistungen Dritter | | | 80.00 | | | |
| 3130.02 | Telefon-, Internet- und Radio/TV-Gebühren | 831.10 | | 830.00 | | 829.20 | |
| 3130.04 | Mitglieder- und Verbandsbeiträge | 945.00 | | 945.00 | | 945.00 | |
| 3130.05 | Bank- und Postspesen | .74 | | | | | |

| Erfolgsrechnung | | Rechnung 2024 | | Budget 2024 | | Rechnung 2023 | |
|-----------------|--|---------------------|---------------------|---------------------|---------------------|---------------------|---------------------|
| | | Aufwand | Ertrag | Aufwand | Ertrag | Aufwand | Ertrag |
| 3134.00 | Sachversicherungsprämien | 1'575.50 | | 1'800.00 | | 1'938.55 | |
| 3144.00 | Unterhalt Hochbauten, Gebäude | 41'416.25 | | 45'600.00 | | 14'208.05 | |
| 3150.00 | Unterhalt Mobilien | 745.90 | | 600.00 | | | |
| 3158.00 | Unterhalt immaterielle Anlagen | 1'611.50 | | | | 1'708.93 | |
| 3170.01 | Reisekosten und Spesen | 809.45 | | 300.00 | | 226.15 | |
| 3170.11 | Öffentlichkeitsarbeit | 8'100.96 | | 5'700.00 | | 5'796.51 | |
| 3181.00 | Erlass / Verlust | 49.15 | | | | 38.00 | |
| 3199.00 | Übriger Betriebsaufwand | 485.35 | | 500.00 | | 361.45 | |
| 3300.40 | Planmässige Abschreibungen Hochbauten VV | 17'133.00 | | 6'000.00 | | 10'388.00 | |
| 3300.60 | Planmässige Abschreibungen Mobilien VV | | | 18'000.00 | | 5'082.45 | |
| 3910.01 | Anteil Soziallasten | 78'892.55 | | 69'000.00 | | 71'442.70 | |
| 3910.02 | Int. Verrechnungen Werkhof | 2'119.50 | | 2'500.00 | | 2'502.50 | |
| 3910.03 | Int. Verrechnungen Informatik | 34'400.00 | | 34'400.00 | | 32'731.40 | |
| 4240.00 | Benützungsgebühren und Dienstleistungen | | 52'092.10 | | 58'000.00 | | 52'442.90 |
| 4260.00 | Rückerstattung Dritter | | 922.50 | | 900.00 | | 600.00 |
| 4631.00 | Beiträge von Kantonen | | 11'017.75 | | 6'100.00 | | 8'067.30 |
| 4632.04 | Beiträge Gemeinde Würenlos | | 8'000.00 | | 8'000.00 | | 8'000.00 |
| 4910.00 | Int.Verrechnung v. Dienstleistungen | | 3'250.00 | | 1'500.00 | | 1'360.00 |
| 329 | Kultur, übriges | 134'847.90 | | 20'000.00 | | 20'922.95 | |
| | Nettoergebnis | | 134'847.90 | | 20'000.00 | | 20'922.95 |
| 3290 | Kultur, übriges | 134'847.90 | | 20'000.00 | | 20'922.95 | |
| 3170.09 | Bundesfeier | 21'262.15 | | 20'000.00 | | 20'922.95 | |
| 3199.00 | Übriger Betriebsaufwand | .80 | | | | | |
| * 3810.00 | Ausserordentlicher Sach- und Betriebsaufwand | 113'584.95 | | | | | |
| 34 | Sport und Freizeit | 4'632'633.82 | 433'899.00 | 4'629'200.00 | 435'000.00 | 4'291'700.60 | 434'648.99 |
| | Nettoergebnis | | 4'198'734.82 | | 4'194'200.00 | | 3'857'051.61 |
| 341 | Sport | 3'286'176.45 | 433'899.00 | 3'275'700.00 | 435'000.00 | 2'934'947.50 | 434'248.99 |
| | Nettoergebnis | | 2'852'277.45 | | 2'840'700.00 | | 2'500'698.51 |
| 3410 | Sport und Sportanlagen | 503'948.65 | 280.00 | 490'700.00 | | 431'350.60 | 629.99 |
| 3000.01 | Sitzungs- und Taggelder Kommissionen | 2'740.00 | | 3'000.00 | | 3'360.00 | |
| 3101.00 | Betriebs- und Verbrauchsmaterial | 17'348.45 | | 16'000.00 | | 18'070.60 | |
| 3111.00 | Anschaffung Maschinen/Geräte/Fahrzeuge | 2'850.55 | | 3'000.00 | | 2'190.00 | |

| Erfolgsrechnung | | Rechnung 2024 | | Budget 2024 | | Rechnung 2023 | |
|-----------------|--|---------------------|---------------------|---------------------|---------------------|---------------------|---------------------|
| | | Aufwand | Ertrag | Aufwand | Ertrag | Aufwand | Ertrag |
| 3120.01 | Energiekosten | 76'480.25 | | 96'000.00 | | 93'227.95 | |
| 3130.01 | Dienstleistungen Dritter | | | 2'000.00 | | | |
| 3134.00 | Sachversicherungsprämien | 644.70 | | 700.00 | | 671.60 | |
| 3140.00 | Unterhalt von Grundstücken | 76'081.00 | | 60'500.00 | | 63'183.45 | |
| 3140.01 | Unterhaltsbeiträge an Dritte | 82'000.00 | | 83'500.00 | | 71'500.00 | |
| 3144.00 | Unterhalt Hochbauten, Gebäude | 21'133.05 | | 9'000.00 | | 14'820.00 | |
| 3170.03 | Repräsentationskosten | 32'567.40 | | 35'000.00 | | 31'155.05 | |
| 3171.03 | Sportprojekte | 5'000.00 | | 5'000.00 | | 4'600.00 | |
| 3300.30 | Planm. Abschreib. übrige Tiefbauten VV | 2'855.00 | | 6'000.00 | | 2'855.00 | |
| 3300.40 | Planmässige Abschreibungen Hochbauten VV | 8'189.25 | | 20'000.00 | | 8'096.55 | |
| 3300.60 | Planmässige Abschreibungen Mobilien VV | 16'126.20 | | | | 30'768.40 | |
| 3636.40 | Beiträge an Sportvereine | 11'500.00 | | 25'000.00 | | 2'500.00 | |
| * 3910.02 | Int. Verrechnungen Werkhof | 148'432.80 | | 126'000.00 | | 84'352.00 | |
| 4260.00 | Rückerstattung Dritter | | | | | | 350.00 |
| 4470.00 | Pacht- und Mietzinse Liegenschaften VV | | 280.00 | | | | 280.00 |
| 4830.00 | Ausserordentliche verschiedene Erträge | | | | | | -.01 |
| 3411 | Sport- und Erholungszentrum Tägerhard | 2'782'227.80 | 433'619.00 | 2'785'000.00 | 435'000.00 | 2'503'596.90 | 433'619.00 |
| * 3614.00 | Entschädigungen an öff. Unternehmungen | 960'227.80 | | 673'000.00 | | 681'596.90 | |
| * 3660.40 | Plan.Abschr.Inv.beitr.allg.Haushalt an | 1'822'000.00 | | 2'112'000.00 | | 1'822'000.00 | |
| 4660.20 | Planm.Auflösung pass.Inv.beitr.v.Gde. | | 433'619.00 | | 435'000.00 | | 433'619.00 |
| 342 | Freizeit | 1'346'457.37 | | 1'353'500.00 | | 1'356'753.10 | 400.00 |
| | Nettoergebnis | | 1'346'457.37 | | 1'353'500.00 | | 1'356'353.10 |
| 3420 | Parkanlagen - öffentliche Anlagen | 635'613.87 | | 622'300.00 | | 723'641.65 | |
| 3101.00 | Betriebs- und Verbrauchsmaterial | 13041.15 | | 12'000.00 | | 12'901.65 | |
| 3111.00 | Anschaffung Maschinen/Geräte/Fahrzeuge | 3'319.20 | | 3'500.00 | | 26'124.90 | |
| 3111.80 | Anschaffung Maschinen/Geräte/Fahrzeuge | 229.80 | | | | | |
| 3120.01 | Energiekosten | 2'388.55 | | 1'800.00 | | 2'479.65 | |
| 3130.01 | Dienstleistungen Dritter | | | 2'000.00 | | | |
| 3140.00 | Unterhalt von Grundstücken | 126'640.90 | | 121'500.00 | | 126'789.00 | |
| 3144.00 | Unterhalt Hochbauten, Gebäude | 490.90 | | | | | |
| 3151.00 | Unterhalt Maschinen/Geräte | 7'316.00 | | 7'500.00 | | 7'231.65 | |
| 3170.01 | Reisekosten und Spesen | 20.85 | | | | | |
| 3300.30 | Planm. Abschreib. übrige Tiefbauten VV | 6'952.00 | | 7'000.00 | | 6'952.00 | |
| 3612.00 | Entschädigungen an Gemeinden | 77'000.00 | | 77'000.00 | | 77'000.00 | |

| Erfolgsrechnung | | Rechnung 2024 | | Budget 2024 | | Rechnung 2023 | |
|-----------------|---|---------------------|---------------------|---------------------|---------------------|---------------------|---------------------|
| | | Aufwand | Ertrag | Aufwand | Ertrag | Aufwand | Ertrag |
| 3910.02 | Int. Verrechnungen Werkhof | 398'214.52 | | 390'000.00 | | 464'162.80 | |
| 3421 | Übrige Freizeitgestaltung / Skilager | 54'402.30 | | 49'000.00 | | 45'505.00 | |
| 3020.00 | Löhne der Lehrpersonen/Nebenämter | 8'824.35 | | 20'500.00 | | | |
| 3104.06 | Lehrmittel sonstige | 8'779.95 | | 7'000.00 | | 4'543.00 | |
| 3171.00 | Exkursionen, Schulreisen und Lager | 36'798.00 | | 21'500.00 | | 40'962.00 | |
| 3424 | Fachstelle Gesellschaft | 642'356.00 | | 666'200.00 | | 587'606.45 | 400.00 |
| 3000.01 | Sitzungs- und Taggelder Kommissionen | 1740 | | 2'500.00 | | | |
| 3010.00 | Löhne | 50'449.55 | | 54'000.00 | | 46'897.55 | |
| 3102.00 | Drucksachen, Publikationen | | | 300.00 | | | |
| 3130.01 | Dienstleistungen Dritter | 424'290.10 | | 443'700.00 | | 395'269.40 | |
| 3130.02 | Telefon-, Internet- und Radio/TV-Gebühren | 130.40 | | | | | |
| 3130.04 | Mitglieder- und Verbandsbeiträge | 2'500.00 | | 2'500.00 | | 2'500.00 | |
| 3170.07 | Mündigkeitsfeier | 4'794.30 | | 3'000.00 | | 2'275.90 | |
| 3170.13 | Kinder- und Jugendprojekte, Ideentopf | 6'904.30 | | 9'500.00 | | 3'867.20 | |
| 3170.16 | Freiwilligenarbeit | 2'185.75 | | 1'500.00 | | 1'127.50 | |
| 3612.02 | Entschädigung an Gde.u. Gde.verbände | 30'943.05 | | 35'100.00 | | 27'058.95 | |
| 3636.00 | Beiträge an private Organisationen | 56'541.15 | | 57'500.00 | | 39'629.95 | |
| 3636.40 | Beiträge an Sportvereine | 4'300.00 | | | | | |
| 3910.01 | Anteil Soziallasten | 7'877.40 | | 8'000.00 | | 9'680.00 | |
| 3910.02 | Int. Verrechnungen Werkhof | 1'100.00 | | | | 300.00 | |
| 3920.00 | Int. Verrechnungen Miete/Benützungskosten | 48'600.00 | | 48'600.00 | | 59'000.00 | |
| 4240.00 | Benützungsgebühren und Dienstleistungen | | | | | | 400.00 |
| 3425 | Haus am Lindenplatz | 14'085.20 | | 16'000.00 | | | |
| 3110.00 | Anschaffung Mobilien | 3'085.20 | | 5'000.00 | | | |
| 3920.00 | Int. Verrechnungen Miete/Benützungskosten | 11'000.00 | | 11'000.00 | | | |
| 4 | GESUNDHEIT | 8'587'588.00 | | 7'397'900.00 | | 7'837'368.40 | 64560.65 |
| | Nettoergebnis | | 8'587'588.00 | | 7'397'900.00 | | 7'772'807.75 |
| 41 | Spitäler, Kranken- und Pflegeheime | 6'310'780.10 | | 5'200'000.00 | | 5'753'875.05 | 64560.65 |
| | Nettoergebnis | | 6'310'780.10 | | 5'200'000.00 | | 5'689'314.40 |
| 412 | Alters-, Kranken und Pflegeheime | 6'310'780.10 | | 5'200'000.00 | | 5'753'875.05 | 64560.65 |
| | Nettoergebnis | | 6'310'780.10 | | 5'200'000.00 | | 5'689'314.40 |

| Erfolgsrechnung | | Rechnung 2024 | | Budget 2024 | | Rechnung 2023 | |
|-----------------|--|---------------------|---------------------|---------------------|---------------------|---------------------|---------------------|
| | | Aufwand | Ertrag | Aufwand | Ertrag | Aufwand | Ertrag |
| 4120 | Kranken-, Alters- und Pflegeheime | 6'310'780.10 | | 5'200'000.00 | | 5'753'875.05 | 64560.65 |
| * 3631.07 | Kantonsbeitrag an Pflegefinanzierung | 6'310'780.10 | | 5'200'000.00 | | 5'753'875.05 | |
| 4260.00 | Rückerstattung Dritter | | | | | | 64560.65 |
| 42 | Ambulante Krankenpflege | 2'100'728.70 | | 2'032'000.00 | | 1'912'285.00 | |
| | Nettoergebnis | | 2'100'728.70 | | 2'032'000.00 | | 1'912'285.00 |
| 421 | Ambulante Krankenpflege | 2'100'728.70 | | 2'032'000.00 | | 1'912'285.00 | |
| | Nettoergebnis | | 2'100'728.70 | | 2'032'000.00 | | 1'912'285.00 |
| 4210 | Krankenpflege | 2'100'728.70 | | 2'032'000.00 | | 1'912'285.00 | |
| * 3636.50 | Gemeindebeitrag Spitex | 1'922'622.85 | | 1'800'000.00 | | 1'722'689.90 | |
| 3636.53 | Gemeindebeitrag Kinderspitex | 2'248.80 | | 2'000.00 | | 6'134.45 | |
| * 3636.55 | Beitrag Pro Senectute (z.B. Haushalthilfe) | 175'857.05 | | 230'000.00 | | 183'460.65 | |
| 43 | Gesundheitsprävention | 176'079.20 | | 165'900.00 | | 171'208.35 | |
| | Nettoergebnis | | 176'079.20 | | 165'900.00 | | 171'208.35 |
| 432 | Krankheitsbekämpfung, übrige | 2'000.00 | | 2'000.00 | | 2'000.00 | |
| | Nettoergebnis | | 2'000.00 | | 2'000.00 | | 2'000.00 |
| 4320 | Krankheitsbekämpfung, übrige | 2'000.00 | | 2'000.00 | | 2'000.00 | |
| 3636.00 | Beiträge an private Organisationen | 2'000.00 | | 2'000.00 | | 2'000.00 | |
| 433 | Schulgesundheitsdienst | 168'959.20 | | 158'900.00 | | 164'088.35 | |
| | Nettoergebnis | | 168'959.20 | | 158'900.00 | | 164'088.35 |
| 4330 | Schulgesundheitsdienst | 168'959.20 | | 158'900.00 | | 164'088.35 | |
| 3010.00 | Löhne | 24'757.25 | | 27'000.00 | | 18'470.00 | |
| 3020.00 | Löhne der Lehrpersonen/Nebenämter | 938.25 | | | | 16'918.70 | |
| 3099.00 | Übriger Personalaufwand | 80.00 | | | | 80.00 | |
| 3099.01 | Aus- und Weiterbildung des Personals | 1'200.00 | | 2'400.00 | | 1'570.00 | |
| 3106.00 | Medizinisches Material | 2'333.60 | | 2'500.00 | | 1'567.10 | |
| 3136.00 | Honorare privatärztlicher Tätigkeit | 99'623.10 | | 100'000.00 | | 91'752.05 | |
| 3170.01 | Reisekosten und Spesen | | | | | 129.60 | |
| 3635.01 | Beitrag Dyskalkulietherapie | 37'929.00 | | 25'000.00 | | 30'702.00 | |

| Erfolgsrechnung | | Rechnung 2024 | | Budget 2024 | | Rechnung 2023 | |
|-----------------|---|----------------------|----------------------|----------------------|----------------------|----------------------|----------------------|
| | | Aufwand | Ertrag | Aufwand | Ertrag | Aufwand | Ertrag |
| 3910.01 | Anteil Soziallasten | 2'098.00 | | 2'000.00 | | 2'898.90 | |
| 434 | Lebensmittelkontrolle | 5'120.00 | | 5'000.00 | | 5'120.00 | |
| | Nettoergebnis | | 5'120.00 | | 5'000.00 | | 5'120.00 |
| 4340 | Lebensmittelkontrolle | 5'120.00 | | 5'000.00 | | 5'120.00 | |
| 3130.04 | Mitglieder- und Verbandsbeiträge | 120.00 | | | | 120.00 | |
| 3612.00 | Entschädigungen an Gemeinden | 5'000.00 | | 5'000.00 | | 5'000.00 | |
| 5 | SOZIALE SICHERHEIT | 19'077'929.98 | 5'069'438.27 | 19'672'450.00 | 5'482'200.00 | 19'304'026.36 | 5'847'344.05 |
| | Nettoergebnis | | 14'008'491.71 | | 14'190'250.00 | | 13'456'682.31 |
| 53 | Alter + Hinterlassene | 333'250.30 | | 350'950.00 | 18'000.00 | 321'591.50 | 38'408.50 |
| | Nettoergebnis | | 333'250.30 | | 332'950.00 | | 283'183.00 |
| 531 | Alters-/Hinterlassenenversicherung AHV | 151'773.70 | | 167'000.00 | 18'000.00 | 145'644.25 | 29'458.50 |
| | Nettoergebnis | | 151'773.70 | | 149'000.00 | | 116'185.75 |
| 5310 | Alters- u.Hinterlassenenvers.AHV | 151'773.70 | | 167'000.00 | 18'000.00 | 145'644.25 | 29'458.50 |
| 3010.00 | Löhne | 128'033.70 | | 139'000.00 | | 123'265.30 | |
| 3910.01 | Anteil Soziallasten | 23'740.00 | | 28'000.00 | | 22'378.95 | |
| 4613.00 | Entschädigungen von öffentlichen Sozialversicherungen | | | | 18'000.00 | | 29'458.50 |
| 533 | Leistungen an Pensionierte | 78'951.60 | | 62'100.00 | | 70'893.95 | |
| | Nettoergebnis | | 78'951.60 | | 62'100.00 | | 70'893.95 |
| 5330 | Leistungen an Pensionierte | 78'951.60 | | 62'100.00 | | 70'893.95 | |
| 3062.00 | Teuerungszulagen auf Renten | 20'601.60 | | 20'000.00 | | 20'700.20 | |
| 3064.00 | Überbrückungsrenten | 56'350.00 | | 40'000.00 | | 50'193.75 | |
| 3099.00 | Übriger Personalaufwand | 2'000.00 | | 2'100.00 | | | |
| 535 | Leistungen an das Alter | 102'525.00 | | 121'850.00 | | 105'053.30 | 8'950.00 |
| | Nettoergebnis | | 102'525.00 | | 121'850.00 | | 96'103.30 |
| 5350 | Leistungen an das Alter | 102'525.00 | | 121'850.00 | | 105'053.30 | 8'950.00 |
| 3000.01 | Sitzungs- und Taggelder Kommissionen | 1'060.00 | | 3'000.00 | | | |
| 3010.00 | Löhne | 41'219.75 | | 44'000.00 | | 38'313.30 | |

| Erfolgsrechnung | | Rechnung 2024 | | Budget 2024 | | Rechnung 2023 | |
|-----------------|---|---------------------|---------------------|---------------------|---------------------|---------------------|---------------------|
| | | Aufwand | Ertrag | Aufwand | Ertrag | Aufwand | Ertrag |
| 3130.04 | Mitglieder- und Verbandsbeiträge | 50.00 | | 50.00 | | 50.00 | |
| 3170.11 | Öffentlichkeitsarbeit | | | 1'000.00 | | 1'000.00 | |
| 3170.12 | Seniorenachmittag | 33'941.85 | | 38'000.00 | | 38'560.90 | |
| 3170.15 | Altersfragen | 10'668.70 | | 20'000.00 | | 10'068.90 | |
| 3636.00 | Beiträge an private Organisationen | 9'140.00 | | 9'300.00 | | 9'140.00 | |
| 3910.01 | Anteil Soziallasten | 6'444.70 | | 6'500.00 | | 7'920.20 | |
| 4260.00 | Rückerstattung Dritter | | | | | | 7'950.00 |
| 4612.00 | Entschädigungen von Gemeinden | | | | | | 1'000.00 |
| 54 | Familie und Jugend | 2'927'657.06 | 442'610.76 | 3'124'500.00 | 700'000.00 | 3'111'324.60 | 798'067.40 |
| | Nettoergebnis | | 2'485'046.30 | | 2'424'500.00 | | 2'313'257.20 |
| 543 | Alimentenbevorschussung und -inkasso | 621'306.16 | 442'610.76 | 906'000.00 | 700'000.00 | 833'963.15 | 798'067.40 |
| | Nettoergebnis | | 178'695.40 | | 206'000.00 | | 35'895.75 |
| 5430 | Alimentenbevorschussung und -inkasso | 621'306.16 | 442'610.76 | 906'000.00 | 700'000.00 | 833'963.15 | 798'067.40 |
| 3130.01 | Dienstleistungen Dritter | 390.00 | | | | | |
| 3130.06 | Betreibungskosten, Inkassokosten | 6'257.70 | | 6'000.00 | | 10'515.40 | |
| 3637.01 | Beiträge an priv. Haushalte Bevorschussung | 345'167.40 | | 400'000.00 | | 376'969.40 | |
| 3637.02 | Beiträge an priv. Haushalte Inkasso | 269'491.06 | | 500'000.00 | | 446'478.35 | |
| 4260.01 | Rückerstattung Dritter Bevorschussung | | 173'322.75 | | 200'000.00 | | 354'048.35 |
| 4260.02 | Rückerstattung Dritter Inkasso | | 269'288.01 | | 500'000.00 | | 444'019.05 |
| 544 | Jugendschutz | 94'002.85 | | 85'000.00 | | 103'720.00 | |
| | Nettoergebnis | | 94'002.85 | | 85'000.00 | | 103'720.00 |
| 5440 | Jugendschutz (allgemein) | 94'002.85 | | 85'000.00 | | 103'720.00 | |
| 3000.01 | Sitzungs- und Taggelder Kommissionen | 360.00 | | | | 2'200.00 | |
| 3130.01 | Dienstleistungen Dritter | 4'440.00 | | | | | |
| 3612.00 | Entschädigungen an Gemeinden | 52'987.00 | | 55'000.00 | | 53'715.00 | |
| 3636.00 | Beiträge an private Organisationen | 36'215.85 | | 30'000.00 | | 47'805.00 | |
| 545 | Leistungen an Familien | 2'212'348.05 | | 2'133'500.00 | | 2'173'641.45 | |
| | Nettoergebnis | | 2'212'348.05 | | 2'133'500.00 | | 2'173'641.45 |
| 5450 | Leistungen an Familien (allgemein) | 219'741.20 | | 220'000.00 | | 237'784.05 | |
| 3636.00 | Beiträge an private Organisationen | 219'741.20 | | 200'000.00 | | 197'252.00 | |

| Erfolgsrechnung | | Rechnung 2024 | | Budget 2024 | | Rechnung 2023 | |
|-----------------|--|----------------------|----------------------|----------------------|----------------------|----------------------|----------------------|
| | | Aufwand | Ertrag | Aufwand | Ertrag | Aufwand | Ertrag |
| 3637.00 | Beiträge an private Haushalte | | | 20'000.00 | | 40'532.05 | |
| 5451 | Kinderkrippen und Kinderhorte | 1'974'201.40 | | 1'913'500.00 | | 1'935'857.40 | |
| 3130.01 | Dienstleistungen Dritter | | | 113'500.00 | | | |
| 3612.00 | Entschädigungen an Gemeinden | 1'285'739.75 | | 1'000'000.00 | | 1'006'304.80 | |
| 3636.00 | Beiträge an private Organisationen | 688'461.65 | | 800'000.00 | | 929'552.60 | |
| 5453 | Elternschaftsbeihilfe | 18'405.45 | | | | | |
| 3637.00 | Beiträge an private Haushalte | 18'405.45 | | | | | |
| 57 | Sozialhilfe und Asylwesen | 15'807'022.62 | 4'626'827.51 | 16'187'000.00 | 4'764'200.00 | 15'861'110.26 | 5'010'868.15 |
| | Nettoergebnis | | 11'180'195.11 | | 11'422'800.00 | | 10'850'242.11 |
| 572 | Wirtschaftliche Hilfe | 5'702'902.77 | 3'143'855.09 | 6'400'000.00 | 3'500'000.00 | 5'953'505.01 | 3'485'467.20 |
| | Nettoergebnis | | 2'559'047.68 | | 2'900'000.00 | | 2'468'037.81 |
| * 5720 | Gesetzliche wirtschaftliche Hilfe | 5'702'902.77 | 3'143'855.09 | 6'400'000.00 | 3'500'000.00 | 5'953'505.01 | 3'485'467.20 |
| 3130.01 | Dienstleistungen Dritter | 13'165.05 | | 150'000 | | 153'201.95 | |
| 3130.06 | Betreibungskosten, Inkassokosten | 7'409.05 | | 6'000.00 | | 2'876.95 | |
| 3631.00 | Beiträge an den Kanton | 49'486.00 | | 20'000.00 | | 72'137.25 | |
| 3636.00 | Beiträge an private Organisationen | 51'646.65 | | 60'000.00 | | 25'445.25 | |
| 3637.00 | Beiträge an private Haushalte | 5'581'196.02 | | 6'164'000.00 | | 5'699'843.61 | |
| 4260.00 | Rückerstattung Dritter | | 2'861'260.89 | | 3'200'000.00 | | 3'219'912.60 |
| 4611.00 | Entschädigungen von Kantonen | | 282'594.20 | | 300'000.00 | | 230'341.60 |
| 4631.00 | Beiträge von Kantonen | | | | | | 35'213.00 |
| 573 | Asylwesen | 1'543'148.90 | 1'362'850.32 | 1'505'000.00 | 1'200'000.00 | 1'501'345.85 | 1'430'700.95 |
| | Nettoergebnis | | 180'298.58 | | 305'000.00 | | 70'644.90 |
| * 5730 | Asylwesen | 1'543'148.90 | 1'362'850.32 | 1'505'000.00 | 1'200'000.00 | 1'501'345.85 | 1'430'700.95 |
| 3010.00 | Löhne | | | | | 3'372.25 | |
| 3101.00 | Betriebs- und Verbrauchsmaterial | 4'759.50 | | 15'000.00 | | 8'272.40 | |
| 3120.01 | Energiekosten | 100'224.70 | | 80'000.00 | | 108'281.70 | |
| 3130.01 | Dienstleistungen Dritter | 539'146.70 | | 350'000.00 | | 372'652.50 | |
| 3612.00 | Entschädigungen an Gemeinden | 308'602.30 | | 250'000.00 | | 236'058.75 | |
| 3636.00 | Beiträge an private Organisationen | 2'030.00 | | 10'000.00 | | 2'090.00 | |
| 3637.00 | Beiträge an private Haushalte | 588'385.70 | | 800'000.00 | | 770'244.30 | |

| Erfolgsrechnung | | Rechnung 2024 | | Budget 2024 | | Rechnung 2023 | |
|-----------------|---|---------------------|---------------------|---------------------|---------------------|---------------------|---------------------|
| | | Aufwand | Ertrag | Aufwand | Ertrag | Aufwand | Ertrag |
| 3910.01 | Anteil Soziallasten | | | | | 373.95 | |
| 4260.00 | Rückerstattung Dritter | | 29'687.95 | | | | 29'383.80 |
| 4631.00 | Beiträge von Kantonen | | 1'333'162.37 | | 1'200'000.00 | | 1'401'317.15 |
| 579 | Fürsorge, übriges Nettoergebnis | 8'560'970.95 | 120'122.10 | 8'282'000.00 | 64'200.00 | 8'406'259.40 | 94'700.00 |
| | | | 8'440'848.85 | | 8'217'800.00 | | 8'311'559.40 |
| 5790 | Fürsorge, übriges | 8'452'171.20 | 46'122.10 | 8'104'000.00 | | 8'270'865.45 | 100.00 |
| 3000.01 | Sitzungs- und Taggelder Kommissionen | 6'240.00 | | 8'000.00 | | 5'580.00 | |
| 3010.00 | Löhne | 2'169'307.05 | | 2'125'000.00 | | 2'095'033.80 | |
| 3099.01 | Aus- und Weiterbildung des Personals | 1'660.00 | | | | | |
| 3100.00 | Büromaterial | 5'227.30 | | 5'000.00 | | 4'638.60 | |
| 3102.00 | Drucksachen, Publikationen | 435.60 | | 1'000.00 | | 138.00 | |
| 3130.01 | Dienstleistungen Dritter | 37'522.40 | | 60'000.00 | | 48'460.90 | |
| 3130.04 | Mitglieder- und Verbandsbeiträge | 11'619.10 | | 12'500.00 | | 12'541.25 | |
| 3170.01 | Reisekosten und Spesen | 4'277.80 | | 5'500.00 | | 5'068.80 | |
| * 3631.00 | Beiträge an den Kanton | 5'477'696.70 | | 5'100'000.00 | | 5'359'975.20 | |
| 3636.00 | Beiträge an private Organisationen | 19'479.35 | | 30'000.00 | | 25'096.50 | |
| 3637.00 | Beiträge an private Haushalte | 311'726.20 | | 400'000.00 | | 336'758.80 | |
| 3910.01 | Anteil Soziallasten | 405'458.35 | | 357'000.00 | | 376'673.60 | |
| 3910.02 | Int. Verrechnungen Werkhof | 1'521.35 | | | | 900.00 | |
| 4260.00 | Rückerstattung Dritter | | 46'122.10 | | | | 100.00 |
| 5792 | Integrationswesen Schule | 454.50 | | 49'000.00 | | 14'881.00 | |
| 3020.00 | Löhne der Lehrpersonen/Nebenämter | | | 16'000.00 | | 14'881.00 | |
| * 3132.00 | Honorare externe Berater, Gutachter | 454.50 | | 33'000.00 | | | |
| * 5793 | Integrationswesen Gemeinde | 108'345.25 | 74'000.00 | 129'000.00 | 64'200.00 | 120'512.95 | 94'600.00 |
| 3130.01 | Dienstleistungen Dritter | 74'429.00 | | 87'000.00 | | 84'932.00 | |
| 3136.01 | Projekte / Präventionsmassnahmen | 33'916.25 | | 42'000.00 | | 35'580.95 | |
| 4631.00 | Beiträge von Kantonen | | 74'000.00 | | 64'200.00 | | 94'600.00 |
| 59 | Soziale Wohlfahrt, übriges Nettoergebnis | 10'000.00 | 10'000.00 | 10'000.00 | 10'000.00 | 10'000.00 | 10'000.00 |
| 592 | Hilfsaktionen im Inland Nettoergebnis | 10'000.00 | 10'000.00 | 10'000.00 | 10'000.00 | 10'000.00 | 10'000.00 |

| Erfolgsrechnung | | Rechnung 2024 | | Budget 2024 | | Rechnung 2023 | |
|-----------------|--|---------------------|---------------------|---------------------|---------------------|---------------------|---------------------|
| | | Aufwand | Ertrag | Aufwand | Ertrag | Aufwand | Ertrag |
| 5920 | Hilfsaktionen im Inland | 10'000.00 | | 10'000.00 | | 10'000.00 | |
| 3632.00 | Beiträge an Gemeinden | 10'000.00 | | 10'000.00 | | 10'000.00 | |
| 6 | VERKEHR UND NACHRICHTENÜBERMITTLUNG | 3'623'480.09 | 1'532'843.58 | 3'847'050.00 | 1'501'435.50 | 4'123'950.15 | 1'405'378.14 |
| | Nettoergebnis | | 2'090'636.51 | | 2'345'614.50 | | 2'718'572.01 |
| 61 | Strassenverkehr | 3'434'750.24 | 1'513'652.58 | 3'626'450.00 | 1'501'435.50 | 3'896'304.40 | 1'347'774.27 |
| | Nettoergebnis | | 1'921'097.66 | | 2'125'014.50 | | 2'548'530.13 |
| 613 | Kantonsstrassen, übrige | 304'295.76 | 4'600.00 | 343'000.00 | 20'000.00 | 317'890.55 | 4'600.00 |
| | Nettoergebnis | | 299'695.76 | | 323'000.00 | | 313'290.55 |
| 6130 | Kantonsstrassen, übrige | 304'295.76 | 4'600.00 | 343'000.00 | 20'000.00 | 317'890.55 | 4'600.00 |
| 3120.01 | Energiekosten | 416.95 | | 8'000.00 | | 319.35 | |
| 3132.00 | Honorare externe Berater, Gutachter | | | 5'000.00 | | | |
| * 3141.00 | Unterhalt Strassen/Verkehrswege | 21'647.96 | | 45'000.00 | | 27'965.55 | |
| 3300.10 | Planm. Abschreibungen Verkehrswege VV | 163'974.00 | | 168'000.00 | | 163'976.55 | |
| 3320.90 | Planm.Abschr.übr.immat.Anlagen allg.Haus | 1'165.00 | | 2'000.00 | | 1'165.00 | |
| 3611.00 | Entschädigungen an Kanton | | | 5'000.00 | | | |
| 3910.02 | Int. Verrechnungen Werkhof | 117'091.85 | | 110'000.00 | | 124'464.10 | |
| 4631.00 | Beiträge von Kantonen | | 4'600.00 | | 20'000.00 | | 4'600.00 |
| 615 | Gemeindestrassen | 3'130'454.48 | 1'509'052.58 | 3'283'450.00 | 1'481'435.50 | 3'578'413.85 | 1'343'174.27 |
| | Nettoergebnis | | 1'621'401.90 | | 1'802'014.50 | | 2'235'239.58 |
| 6150 | Gemeindestrassen | 2'894'416.85 | 112'526.50 | 3'028'700.00 | 50'650.00 | 3'281'857.60 | 62'064.05 |
| 3101.00 | Betriebs- und Verbrauchsmaterial | 123'172.44 | | 125'000.00 | | 123'586.05 | |
| 3102.00 | Drucksachen, Publikationen | 73.00 | | 5'000.00 | | 1'293.70 | |
| 3111.00 | Anschaffung Maschinen/Geräte/Fahrzeuge | 24'999.05 | | 24'000.00 | | 12'612.50 | |
| * 3120.01 | Energiekosten | 217'353.43 | | 137'000.00 | | 207'971.15 | |
| 3130.01 | Dienstleistungen Dritter | 74'615.73 | | 83'000.00 | | 82'704.66 | |
| 3130.02 | Telefon-, Internet- und Radio/TV-Gebühren | | | | | 110.00 | |
| * 3132.00 | Honorare externe Berater, Gutachter | 74'344.10 | | 170'000.00 | | 177'293.40 | |
| 3140.00 | Unterhalt von Grundstücken | 132.85 | | | | | |
| 3141.00 | Unterhalt Strassen/Verkehrswege | 319'742.40 | | 319'000.00 | | 311'641.40 | |
| 3141.01 | Markierungen Strassen/Plätze | 47'945.75 | | 62'000.00 | | 56'458.15 | |

| Erfolgsrechnung | | Rechnung 2024 | | Budget 2024 | | Rechnung 2023 | |
|-----------------|--|-------------------|---------------------|-------------------|---------------------|-------------------|---------------------|
| | | Aufwand | Ertrag | Aufwand | Ertrag | Aufwand | Ertrag |
| 3141.02 | Unterhalt Strassenbeleuchtung EWW | 220'699.40 | | 243'500.00 | | 348'906.65 | |
| 3141.03 | Erneuerung Gemeindestrassen | 114'209.25 | | 120'000.00 | | 90'679.65 | |
| 3144.00 | Unterhalt Hochbauten, Gebäude | 1'631.50 | | 5'000.00 | | 13'461.05 | |
| 3151.01 | Unterhalt Fahrzeuge | 27'058.40 | | 25'000.00 | | 24'755.00 | |
| 3199.00 | Übriger Betriebsaufwand | | | 500.00 | | | |
| 3300.10 | Planm. Abschreibungen Verkehrswege VV | 785'192.00 | | 788'000.00 | | 785'195.05 | |
| 3300.30 | Planm. Abschreib. übrige Tiefbauten VV | 3'033.00 | | 4'000.00 | | 3'033.00 | |
| * 3300.60 | Planmässige Abschreibungen Mobilien VV | 19'560.00 | | 85'000.00 | | 84'074.00 | |
| 3320.90 | Planm.Abschr.übr.immat.Anlagen allg.Haus | 8'226.00 | | 9'000.00 | | 8'226.00 | |
| 3431.40 | Mieten- und Benützungskosten | 1'210.70 | | 3'700.00 | | 1'206.25 | |
| 3612.00 | Entschädigungen an Gemeinden | 150'000.00 | | 150'000.00 | | 150'000.00 | |
| 3910.02 | Int. Verrechnungen Werkhof | 681'217.85 | | 670'000.00 | | 798'649.94 | |
| 4240.00 | Benützungsgebühren und Dienstleistungen | | 35931.55 | | 25'000.00 | | 32'324.05 |
| 4240.01 | Parkplatzgebühren | | 950.00 | | | | |
| 4250.00 | Verkäufe | | | | 650.00 | | 51.70 |
| 4260.00 | Rückerstattung Dritter | | 5'036.90 | | 11'000.00 | | 8'447.85 |
| * 4660.20 | Planm.Auflösung pass.Inv.beitr.v.Gde. | | 70'608.05 | | 14'000.00 | | 21'240.45 |
| 6151 | Parkhaus/Parkplätze | 236'037.63 | 1'396'526.08 | 254'750.00 | 1'430'785.50 | 296'556.25 | 1'281'110.22 |
| 3101.00 | Betriebs- und Verbrauchsmaterial | 127.40 | | 500.00 | | | |
| 3102.00 | Drucksachen, Publikationen | | | 1'000.00 | | | |
| 3120.01 | Energiekosten | 15'173.05 | | 12'000.00 | | 17'213.95 | |
| 3130.01 | Dienstleistungen Dritter | 12'331.10 | | 25'000.00 | | 20'523.30 | |
| 3141.00 | Unterhalt Strassen/Verkehrswege | 30'822.25 | | 51'000.00 | | 75'343.95 | |
| 3150.00 | Unterhalt Mobilien | 9'643.90 | | | | 9'025.05 | |
| 3181.00 | Erläss / Verlust | | | | | 23'850.00 | |
| 3611.00 | Entschädigungen an Kanton | 11'250.00 | | 11'250.00 | | 11'250.00 | |
| 3810.00 | Ausserordentlicher Sach- und Betriebsaufwand | 40.00 | | | | | |
| 3910.02 | Int. Verrechnungen Werkhof | 82'649.93 | | 80'000.00 | | 65'350.00 | |
| 3910.04 | Int. Verrechnungen Repol | 74'000.00 | | 74'000.00 | | 74'000.00 | |
| 4200.00 | Ersatzabgaben | | 6'755.00 | | 7'200.00 | | |
| * 4240.01 | Parkplatzgebühren | | 1'315'623.88 | | 1'350'000.00 | | 1'205'815.22 |
| 4260.00 | Rückerstattung Dritter | | 23'127.20 | | 23'765.50 | | 19'265.00 |
| 4270.01 | Polizeibussen | | | | | | 4'790.00 |
| 4470.00 | Pacht- und Mietzinse Liegenschaften VV | | 51'020.00 | | 49'820.00 | | 51'240.00 |
| 62 | Öffentlicher Verkehr | 188'729.85 | 19'191.00 | 220'600.00 | | 227'645.75 | 57'603.87 |

| Erfolgsrechnung | | Rechnung 2024 | | Budget 2024 | | Rechnung 2023 | |
|-----------------|--|---------------------|---------------------|---------------------|---------------------|---------------------|---------------------|
| | | Aufwand | Ertrag | Aufwand | Ertrag | Aufwand | Ertrag |
| | Nettoergebnis | | 169'538.85 | | 220'600.00 | | 170'041.88 |
| 622 | Regionalverkehr | 182'909.85 | 19'191.00 | 214'600.00 | | 221'826.75 | |
| | Nettoergebnis | | 163'718.85 | | 214'600.00 | | 221'826.75 |
| 6220 | Regionalverkehr | 182'909.85 | 19'191.00 | 214'600.00 | | 221'826.75 | |
| 3120.01 | Energiekosten | 14'124.15 | | 8'000.00 | | 11'887.75 | |
| 3130.01 | Dienstleistungen Dritter | | | 30'000.00 | | | |
| 3144.00 | Unterhalt Hochbauten, Gebäude | | | 14'500.00 | | | |
| 3300.10 | Planm. Abschreibungen Verkehrswege VV | 103'760.00 | | 104'000.00 | | 103'759.85 | |
| 3300.40 | Planmässige Abschreibungen Hochbauten VV | 993.00 | | 14'000.00 | | 993.00 | |
| * 3320.90 | Planm.Abschr.übr.immat.Anlagen allg.Haus | 19'191.00 | | | | 76'975.35 | |
| 3614.00 | Entschädigungen an öff. Unternehmungen | 3'082.20 | | 3'000.00 | | 3'070.80 | |
| 3631.00 | Beiträge an den Kanton | 100.00 | | 100.00 | | 100.00 | |
| 3910.02 | Int. Verrechnungen Werkhof | 41'659.50 | | 41'000.00 | | 25'040.00 | |
| * 4309.00 | Übriger betrieblicher Ertrag | | 19'191.00 | | | | |
| 629 | Öffentlicher Verkehr, übriges | 5'820.00 | | 6'000.00 | | 5'819.00 | 57'603.87 |
| | Nettoergebnis | | 5'820.00 | | 6'000.00 | 51'784.87 | |
| 6290 | Öffentlicher Verkehr, übriges | 5'820.00 | | 6'000.00 | | 5'819.00 | 57'603.87 |
| 3300.10 | Planm. Abschreibungen Verkehrswege VV | 5'820.00 | | 6'000.00 | | 5'819.00 | |
| 4240.00 | Benützungsgebühren und Dienstleistungen | | | | | | 57'603.87 |
| 7 | UMWELTSCHUTZ UND RAUMORDNUNG | 7'253'297.97 | 5'688'271.13 | 7'586'510.00 | 5'747'460.00 | 6'919'001.40 | 5'477'116.85 |
| | Nettoergebnis | | 1'565'026.84 | | 1'839'050.00 | | 1'441'884.55 |
| 71 | Wasserversorgung | 152'826.78 | | 147'800.00 | | 101'170.80 | |
| | Nettoergebnis | | 152'826.78 | | 147'800.00 | | 101'170.80 |
| 710 | Wasserversorgung | 152'826.78 | | 147'800.00 | | 101'170.80 | |
| | Nettoergebnis | | 152'826.78 | | 147'800.00 | | 101'170.80 |
| 7100 | Wasserversorgung | 152'826.78 | | 147'800.00 | | 101'170.80 | |
| 3049.00 | Übrige Zulagen | 7'865.95 | | | | | |
| 3120.03 | Wasser | 98'599.30 | | 92'000.00 | | 81'460.05 | |
| 3142.00 | Unterhalt Wasserbau | | | | | 12'625.50 | |

| Erfolgsrechnung | | Rechnung 2024 | | Budget 2024 | | Rechnung 2023 | |
|-----------------|--|---------------------|---------------------|---------------------|---------------------|---------------------|---------------------|
| | | Aufwand | Ertrag | Aufwand | Ertrag | Aufwand | Ertrag |
| 3144.00 | Unterhalt Hochbauten, Gebäude | 40'682.25 | | 50'800.00 | | 4'651.65 | |
| 3910.02 | Int. Verrechnungen Werkhof | 5'679.28 | | 5'000.00 | | 2'433.60 | |
| 72 | Abwasserbeseitigung | 3'642'899.06 | 3'487'182.53 | 3'561'800.00 | 3'391'200.00 | 3'432'737.95 | 3'303'293.95 |
| | Nettoergebnis | | 155'716.53 | | 170'600.00 | | 129'444.00 |
| 720 | Abwasserbeseitigung | 3'642'899.06 | 3'487'182.53 | 3'561'800.00 | 3'391'200.00 | 3'432'737.95 | 3'303'293.95 |
| | Nettoergebnis | | 155'716.53 | | 170'600.00 | | 129'444.00 |
| 7200 | Abwasserbeseitigung | 155'716.53 | | 170'600.00 | | 129'444.00 | |
| 3101.00 | Betriebs- und Verbrauchsmaterial | 2'770.80 | | 2'800.00 | | 1'790.75 | |
| 3120.01 | Energiekosten | 2'229.95 | | 4'000.00 | | 3'205.45 | |
| 3134.00 | Sachversicherungsprämien | 943.60 | | 800.00 | | 1'107.90 | |
| 3144.00 | Unterhalt Hochbauten, Gebäude | 79'833.10 | | 93'000.00 | | 89'926.00 | |
| 3300.41 | Planm.Abschr.Hochbaut.spez.fin.Gde.Betr. | | | | | .30 | |
| 3910.02 | Int. Verrechnungen Werkhof | 69'939.08 | | 70'000.00 | | 33'413.60 | |
| 7201 | Abwasserbeseitigung [Gemeindebetrieb] | 3'487'182.53 | 3'487'182.53 | 3'391'200.00 | 3'391'200.00 | 3'303'293.95 | 3'303'293.95 |
| 3101.80 | Betriebs- und Verbrauchsmaterial | 2'396.40 | | 2'000.00 | | 1'225.25 | |
| 3102.80 | Drucksachen, Publikationen | 81.00 | | | | | |
| 3103.00 | Fachliteratur, Zeitschriften | 320.00 | | | | | |
| 3111.80 | Anschaffung Maschinen/Geräte/Fahrzeuge | 352.60 | | 1'000.00 | | 269.00 | |
| 3120.01 | Energiekosten | 555.85 | | 1'000.00 | | 365.45 | |
| 3120.80 | Ver- und Entsorgung | 13'592.80 | | 9'000.00 | | 11'772.00 | |
| 3130.04 | Mitglieder- und Verbandsbeiträge | 1'500.00 | | 1'500.00 | | 1'500.00 | |
| 3130.80 | Dienstleistung Dritter | 99'498.20 | | 133'000.00 | | 153'375.50 | |
| 3132.80 | Honorare externe Berater, Gutachter | 16'206.85 | | 97'000.00 | | 15'109.00 | |
| 3137.80 | Steuern und Abgaben | 645.00 | | 700.00 | | 645.00 | |
| 3140.80 | Unterhalt von Grundstücken | 572.30 | | | | | |
| 3143.80 | Unterhalt übrige Tiefbauten | 257'251.15 | | 236'400.00 | | 233'214.40 | |
| 3199.80 | Übriger Betriebsaufwand | | | 1'000.00 | | | |
| 3300.31 | Planm. Abschreib. Übrige Tiefbauten Abw. | 604'176.00 | | 613'000.00 | | 604'175.55 | |
| 3300.41 | Planm.Abschr.Hochbaut.spez.fin.Gde.Betr. | 164'047.55 | | 165'000.00 | | 164'011.00 | |
| 3612.00 | Entschädigungen an Gemeinden | 98'500.00 | | 99'000.00 | | 98800 | |
| 3612.01 | Entschädigung an Bauamt/Werkhof | 80'138.53 | | 70'000.00 | | 52'982.00 | |
| * 3612.02 | Entschädigung an Gde.u. Gde.verbände | 1'579'752.20 | | 1'750'000.00 | | 1'638'257.00 | |
| 3614.80 | Entschädigungen an öff. Unternehmungen | 10'000.00 | | 10'000.00 | | 10'000.00 | |

| Erfolgsrechnung | | Rechnung 2024 | | Budget 2024 | | Rechnung 2023 | |
|-----------------|---|---------------------|---------------------|---------------------|---------------------|---------------------|---------------------|
| | | Aufwand | Ertrag | Aufwand | Ertrag | Aufwand | Ertrag |
| 3636.80 | Beiträge inkl. MWSt | 194'202.00 | | 201'600.00 | | 191'799.00 | |
| * 4240.80 | Benützungsgebühren und Dienstleistungen | | 2'291'802.83 | | 2'150'000.00 | | 2'182'702.70 |
| * 4240.90 | Grundgebühren | | 792'641.15 | | 680'000.00 | | 740'235.60 |
| 4260.00 | Rückerstattung Dritter | | | | 1'000.00 | | |
| 4409.01 | Verpflichtungsverzinsung | | 22'678.00 | | 33'500.00 | | 22'760.00 |
| 4612.00 | Entschädigungen von Gemeinden | | 150'000.00 | | 150'000.00 | | 150'000.00 |
| 4660.71 | Planm.Auflösung pass.Inv.beitr.v.priv. | | 230'060.55 | | 196'500.00 | | 207'595.65 |
| 9010.01 | Abschluss SF im EK, Ertragsüberschuss | 363'394.10 | | | | 125'793.80 | |
| 9011.01 | Abschluss SF im EK, Aufwandüberschuss | | | | 180'200.00 | | |
| 73 | Abfallwirtschaft | 2'032'931.65 | 2'012'280.25 | 2'143'260.00 | 2'119'260.00 | 1'947'800.95 | 1'921'226.45 |
| | Nettoergebnis | | 20'651.40 | | 24'000.00 | | 26'574.50 |
| 730 | Abfallwirtschaft | 2'032'931.65 | 2'012'280.25 | 2'143'260.00 | 2'119'260.00 | 1'947'800.95 | 1'921'226.45 |
| | Nettoergebnis | | 20'651.40 | | 24'000.00 | | 26'574.50 |
| 7300 | Abfallwirtschaft | 20'651.40 | | 24'000.00 | | 26'574.50 | |
| 3101.00 | Betriebs- und Verbrauchsmaterial | 10'019.30 | | 13'000.00 | | 11'937.40 | |
| 3631.00 | Beiträge an den Kanton | 10'632.10 | | 11'000.00 | | 14'637.10 | |
| 7301 | Abfallwirtschaft [Gemeindebetrieb] | 2'012'280.25 | 2'012'280.25 | 2'119'260.00 | 2'119'260.00 | 1'921'226.45 | 1'921'226.45 |
| 3101.05 | Betriebsstoffe | 20'646.10 | | 20'000.00 | | 15'410.80 | |
| 3101.80 | Betriebs- und Verbrauchsmaterial | 26'473.30 | | 28'500.00 | | 31'666.20 | |
| 3102.80 | Drucksachen, Publikationen | 3'893.50 | | 5'800.00 | | 3'676.50 | |
| 3111.80 | Anschaffung Maschinen/Geräte/Fahrzeuge | 164'092.20 | | 166'000.00 | | 81'407.15 | |
| 3130.20 | Dienstleistung Dritter Littering | 16'744.95 | | 42'300.00 | | 16'746.05 | |
| 3130.80 | Dienstleistung Dritter | 1'097'256.80 | | 1'158'400.00 | | 1'138'154.20 | |
| 3137.00 | Steuern und Abgaben | | | | | 682.00 | |
| 3137.80 | Steuern und Abgaben | 2'542.75 | | 3'760.00 | | 2'069.40 | |
| 3143.80 | Unterhalt übrige Tiefbauten | 93'756.70 | | 103'000.00 | | 42'788.25 | |
| 3151.01 | Unterhalt Fahrzeuge | | | | | 818.45 | |
| 3151.80 | Unterhalt Maschinen/Geräte | 13'327.60 | | 11'000.00 | | 21'227.05 | |
| 3170.01 | Reisekosten und Spesen | 45.00 | | | | | |
| 3181.00 | Erläss / Verlust | 408.75 | | | | | |
| 3199.80 | Übriger Betriebsaufwand | | | 500.00 | | | |
| 3612.00 | Entschädigungen an Gemeinden | 70'000.00 | | 70'000.00 | | 70'000.00 | |
| 3612.01 | Entschädigung an Bauamt/Werkhof | 441'027.80 | | 420'000.00 | | 422'954.30 | |

| Erfolgsrechnung | | Rechnung 2024 | | Budget 2024 | | Rechnung 2023 | |
|-----------------|---|-------------------|-------------------|-------------------|-------------------|-------------------|------------------|
| | | Aufwand | Ertrag | Aufwand | Ertrag | Aufwand | Ertrag |
| 3614.80 | Entschädigungen an öff. Unternehmungen | 10'000.00 | | 11'000.00 | | 10'000.00 | |
| 3636.80 | Beiträge inkl. MWSt | 52'064.80 | | 79'000.00 | | 63'626.10 | |
| 4120.00 | Konzessionen | | 720.00 | | | | 1'440.00 |
| 4240.00 | Benützungsgebühren und Dienstleistungen | | 500.00 | | 10'720.00 | | |
| 4240.80 | Benützungsgebühren und Dienstleistungen | | 1'208'673.95 | | 1'218'000.00 | | 1'171'354.76 |
| 4240.90 | Grundgebühren | | 481'673.75 | | 478'000.00 | | 476'245.30 |
| 4250.90 | Verkauf Abfallgüter | | 139'784.45 | | 174'000.00 | | 141'384.05 |
| 4260.00 | Rückerstattung Dritter | | | | 1'000.00 | | |
| 4270.00 | Bussen | | | | 1'000.00 | | |
| 4270.80 | Bussen | | 438.00 | | | | 200.00 |
| 4409.01 | Verpflichtungsverzinsung | | 3'937.00 | | 6'600.00 | | 3'957.00 |
| 9011.01 | Abschluss SF im EK, Aufwandüberschuss | | 176'553.10 | | 229'940.00 | | 126'645.34 |
| 74 | Verbauungen | 125'864.50 | 15'500.00 | 119'500.00 | 15'000.00 | 126'351.15 | 31'000.00 |
| | Nettoergebnis | | 110'364.50 | | 104'500.00 | | 95'351.15 |
| 741 | Gewässerverbauungen | 125'864.50 | 15'500.00 | 119'500.00 | 15'000.00 | 126'351.15 | 31'000.00 |
| | Nettoergebnis | | 110'364.50 | | 104'500.00 | | 95'351.15 |
| 7410 | Gewässerverbauungen | 125'864.50 | 15'500.00 | 119'500.00 | 15'000.00 | 126'351.15 | 31'000.00 |
| 3101.00 | Betriebs- und Verbrauchsmaterial | 741.90 | | 500.00 | | 204.30 | |
| 3142.00 | Unterhalt Wasserbau | 25'799.90 | | 18'000.00 | | 56'463.85 | |
| 3300.20 | Planmässige Abschreibungen Wasserbau | 3'218.00 | | 4'000.00 | | 3'218.00 | |
| 3611.00 | Entschädigungen an Kanton | 1'267.00 | | | | | |
| 3910.02 | Int. Verrechnungen Werkhof | 94'837.70 | | 97'000.00 | | 66'465.00 | |
| 4611.00 | Entschädigungen von Kantonen | | 15'500.00 | | 15'000.00 | | 31'000.00 |
| 75 | Arten- und Landschaftsschutz | 40'619.85 | | 63'250.00 | 2'000.00 | 50'932.75 | |
| | Nettoergebnis | | 40'619.85 | | 61'250.00 | | 50'932.75 |
| 750 | Arten- und Landschaftsschutz | 40'619.85 | | 63'250.00 | 2'000.00 | 50'932.75 | |
| | Nettoergebnis | | 40'619.85 | | 61'250.00 | | 50'932.75 |
| 7500 | Arten- und Landschaftsschutz | 40'619.85 | | 63'250.00 | 2'000.00 | 50'932.75 | |
| 3101.00 | Betriebs- und Verbrauchsmaterial | 857.00 | | 1'800.00 | | | |
| 3120.01 | Energiekosten | 170.00 | | 900.00 | | 302.15 | |
| 3130.04 | Mitglieder- und Verbandsbeiträge | | | 600.00 | | | |

| Erfolgsrechnung | | Rechnung 2024 | | Budget 2024 | | Rechnung 2023 | |
|-----------------|--|-------------------|-------------------|-------------------|-------------------|-------------------|-------------------|
| | | Aufwand | Ertrag | Aufwand | Ertrag | Aufwand | Ertrag |
| 3132.00 | Honorare externe Berater, Gutachter | | | 4'000.00 | | | |
| 3140.00 | Unterhalt von Grundstücken | 28'677.10 | | 30'000.00 | | 9'609.85 | |
| 3612.00 | Entschädigungen an Gemeinden | | | 14'300.00 | | 1'245.75 | |
| 3636.00 | Beiträge an private Organisationen | 1'045.00 | | 1'000.00 | | 1'850.00 | |
| 3637.00 | Beiträge an private Haushalte | | | 2'000.00 | | | |
| 3910.02 | Int. Verrechnungen Werkhof | 9'870.75 | | 8'650.00 | | 37'925.00 | |
| 4610.00 | Entschädigungen vom Bund | | | | 1'000.00 | | |
| 4611.00 | Entschädigungen von Kantonen | | | | 1'000.00 | | |
| 76 | Bekämpfung von Umweltverschmutzung | 7'442.70 | | 7'900.00 | | 7'415.15 | |
| | Nettoergebnis | | 7'442.70 | | 7'900.00 | | 7'415.15 |
| 769 | Übrige Bekämpfung von Umweltverschmutzung | 7'442.70 | | 7'900.00 | | 7'415.15 | |
| | Nettoergebnis | | 7'442.70 | | 7'900.00 | | 7'415.15 |
| 7690 | Übrige Bekämpfung von Umweltverschmutz. | 7'442.70 | | 7'900.00 | | 7'415.15 | |
| 3101.00 | Betriebs- und Verbrauchsmaterial | 7'442.70 | | 7'900.00 | | 7'415.15 | |
| 77 | Übriger Umweltschutz | 847'719.23 | 165'727.30 | 887'500.00 | 190'000.00 | 754'043.80 | 221'596.45 |
| | Nettoergebnis | | 681'991.93 | | 697'500.00 | | 532'447.35 |
| 771 | Friedhof und Bestattung | 847'719.23 | 165'727.30 | 887'500.00 | 190'000.00 | 754'043.80 | 221'596.45 |
| | Nettoergebnis | | 681'991.93 | | 697'500.00 | | 532'447.35 |
| 7710 | Friedhof und Bestattung (allgemein) | 847'719.23 | 165'727.30 | 887'500.00 | 190'000.00 | 754'043.80 | 221'596.45 |
| 3000.01 | Sitzungs- und Taggelder Kommissionen | 340.00 | | | | 580.00 | |
| 3010.00 | Löhne | 5'083.55 | | | | 5'141.15 | |
| 3049.00 | Übrige Zulagen | 1'250.00 | | 1'250.00 | | 2'350.00 | |
| 3049.01 | Dienstkleider | | | 2'000.00 | | 2'894.50 | |
| 3101.00 | Betriebs- und Verbrauchsmaterial | 9'694.00 | | 13'750.00 | | 7809.65 | |
| 3102.00 | Drucksachen, Publikationen | 52.55 | | 600.00 | | 125.20 | |
| 3111.00 | Anschaffung Maschinen/Geräte/Fahrzeuge | 13'923.00 | | 13'000.00 | | 11'873.75 | |
| 3120.01 | Energiekosten | 56'746.80 | | 81'000.00 | | 59'440.30 | |
| 3130.01 | Dienstleistungen Dritter | 199'547.20 | | 192'400.00 | | 192'311.15 | |
| 3130.02 | Telefon-, Internet- und Radio/TV-Gebühren | 2'265.00 | | 1'200.00 | | 2'106.40 | |
| 3134.00 | Sachversicherungsprämien | 2'879.10 | | 3'800.00 | | 3'885.80 | |
| 3143.00 | Unterhalt übrige Tiefbauten (ohne Abwasser) | 64'879.95 | | 63'400.00 | | 63'647.00 | |

| Erfolgsrechnung | | Rechnung 2024 | | Budget 2024 | | Rechnung 2023 | |
|-----------------|---|-------------------|-------------------|-------------------|---------------------|-------------------|-------------------|
| | | Aufwand | Ertrag | Aufwand | Ertrag | Aufwand | Ertrag |
| 3143.80 | Unterhalt übrige Tiefbauten | | | 6'000.00 | | | |
| 3144.00 | Unterhalt Hochbauten, Gebäude | 39'877.60 | | 40'500.00 | | 23'664.00 | |
| 3151.00 | Unterhalt Maschinen/Geräte | 2'205.65 | | 5'000.00 | | 1'904.00 | |
| 3151.01 | Unterhalt Fahrzeuge | 704.15 | | 5'000.00 | | 576.30 | |
| 3170.01 | Reisekosten und Spesen | 550.00 | | | | | |
| 3181.00 | Erläss / Verlust | 1'319.40 | | | | | |
| 3199.00 | Übriger Betriebsaufwand | | | 600.00 | | | |
| 3300.30 | Planm. Abschreib. übrige Tiefbauten VV | 12'791.00 | | 13'000.00 | | 12'791.00 | |
| 3637.00 | Beiträge an private Haushalte | 10'703.95 | | 25'000.00 | | 5'311.10 | |
| 3910.02 | Int. Verrechnungen Werkhof | 422'906.33 | | 420'000.00 | | 357'632.50 | |
| * 4240.00 | Benützungsgebühren und Dienstleistungen | | 165'727.30 | | 190'000.00 | | 221'596.45 |
| 79 | Raumordnung | 402'994.20 | 7'581.05 | 655'500.00 | 30'000.00 | 498'548.85 | |
| | Nettoergebnis | | 395'413.15 | | 625'500.00 | | 498'548.85 |
| 790 | Raumordnung | 402'994.20 | 7'581.05 | 655'500.00 | 30'000.00 | 498'548.85 | |
| | Nettoergebnis | | 395'413.15 | | 625'500.00 | | 498'548.85 |
| 7900 | Raumordnung (allgemein) | 402'994.20 | 7'581.05 | 655'500.00 | 30'000.00 | 498'548.85 | |
| 3102.00 | Drucksachen, Publikationen | 755.30 | | 5'000.00 | | 42.00 | |
| 3130.01 | Dienstleistungen Dritter | 305'472.40 | | 320'000.00 | | 318'271.60 | |
| * 3320.90 | Planm.Abschr.übr.immat.Anlagen allg.Haus | 43'824.00 | | 258'000.00 | | 127'522.75 | |
| 3612.00 | Entschädigungen an Gemeinden | 52'942.50 | | 72'500.00 | | 52'712.50 | |
| 4260.00 | Rückerstattung Dritter | | 7'581.05 | | 30'000.00 | | |
| 8 | VOLKSWIRTSCHAFT | 163'170.55 | 917'462.65 | 171'070.00 | 1'015'500.00 | 141'432.90 | 847'930.80 |
| | Nettoergebnis | 754'292.10 | | 844'430.00 | | 706'497.90 | |
| 81 | Landwirtschaft | 72'439.15 | 67'003.20 | 89'020.00 | 75'000.00 | 68'814.95 | 67'673.65 |
| | Nettoergebnis | | 5'435.95 | | 14'020.00 | | 1'141.30 |
| 814 | Produktionsverbesserungen Pflanzen | 72'439.15 | 67'003.20 | 89'020.00 | 75'000.00 | 68'814.95 | 67'673.65 |
| | Nettoergebnis | | 5'435.95 | | 14'020.00 | | 1'141.30 |
| 8140 | Landwirtschaft und Weinbau | 72'439.15 | 67'003.20 | 89'020.00 | 75'000.00 | 68'814.95 | 67'673.65 |
| 3101.00 | Betriebs- und Verbrauchsmaterial | 2'882.90 | | 5'000.00 | | 3'948.70 | |
| * 3130.01 | Dienstleistungen Dritter | 67'235.95 | | 82'000.00 | | 62'988.15 | |

| Erfolgsrechnung | | Rechnung 2024 | | Budget 2024 | | Rechnung 2023 | |
|-----------------|-----------------------------------|-------------------|-------------------|-------------------|-------------------|-------------------|-------------------|
| | | Aufwand | Ertrag | Aufwand | Ertrag | Aufwand | Ertrag |
| 3134.00 | Sachversicherungsprämien | 10.30 | | 20.00 | | 18.10 | |
| 3637.00 | Beiträge an private Haushalte | 2'310.00 | | 2'000.00 | | 1'860.00 | |
| * 4250.00 | Verkäufe | | 67'003.20 | | 75'000.00 | | 67'673.65 |
| 84 | Tourismus | 3'014.30 | 356.00 | 3'050.00 | 500.00 | 3'013.10 | 251.00 |
| | Nettoergebnis | | 2'658.30 | | 2'550.00 | | 2'762.10 |
| 840 | Tourismus | 3'014.30 | 356.00 | 3'050.00 | 500.00 | 3'013.10 | 251.00 |
| | Nettoergebnis | | 2'658.30 | | 2'550.00 | | 2'762.10 |
| 8400 | Tourismus | 3'014.30 | 356.00 | 3'050.00 | 500.00 | 3'013.10 | 251.00 |
| 3130.01 | Dienstleistungen Dritter | 324.30 | | 350.00 | | 323.10 | |
| 3130.04 | Mitglieder- und Verbandsbeiträge | 2'690.00 | | 2'700.00 | | 2'690.00 | |
| 4250.00 | Verkäufe | | 356.00 | | 500.00 | | 251.00 |
| 85 | Industrie, Gewerbe, Handel | 87'717.10 | 160.25 | 79'000.00 | | 69'604.85 | 254.80 |
| | Nettoergebnis | | 87'556.85 | | 79'000.00 | | 69'350.05 |
| 850 | Industrie, Gewerbe, Handel | 87'717.10 | 160.25 | 79'000.00 | | 69'604.85 | 254.80 |
| | Nettoergebnis | | 87'556.85 | | 79'000.00 | | 69'350.05 |
| 8500 | Industrie, Gewerbe, Handel | 87'717.10 | 160.25 | 79'000.00 | | 69'604.85 | 254.80 |
| 3130.01 | Dienstleistungen Dritter | 78'557.35 | | 70'000.00 | | 67'784.85 | |
| 3910.02 | Int. Verrechnungen Werkhof | 9'159.75 | | 9'000.00 | | 1'820.00 | |
| 4260.00 | Rückerstattung Dritter | | 160.25 | | | | 254.80 |
| 87 | Brennstoffe und Energie | | 849'943.20 | | 940'000.00 | | 779'751.35 |
| | Nettoergebnis | 849'943.20 | | 940'000.00 | | 779'751.35 | |
| 871 | Elektrizität | | 690'914.20 | | 790'000.00 | | 659'751.35 |
| | Nettoergebnis | 690'914.20 | | 790'000.00 | | 659'751.35 | |
| 8710 | Elektrizität | | 690'914.20 | | 790'000.00 | | 659'751.35 |
| * 4120.00 | Konzessionen | | 690'914.20 | | 790'000.00 | | 659'751.35 |
| 872 | Gas | | 152'029.00 | | 150'000.00 | | 120'000.00 |
| | Nettoergebnis | 152'029.00 | | 150'000.00 | | 120'000.00 | |

| Erfolgsrechnung | | Rechnung 2024 | | Budget 2024 | | Rechnung 2023 | |
|-----------------|---|---------------|---------------|---------------|---------------|---------------|---------------|
| | | Aufwand | Ertrag | Aufwand | Ertrag | Aufwand | Ertrag |
| 8720 | Gas | | 152'029.00 | | 150'000.00 | | 120'000.00 |
| 4120.00 | Konzessionen | | 152'029.00 | | 150'000.00 | | 120'000.00 |
| 873 | Nichtelektrische Energie | | 7'000.00 | | | | |
| | Nettoergebnis | 7'000.00 | | | | | |
| 8731 | Fernwärmebetrieb | | 7'000.00 | | | | |
| * 4120.00 | Konzessionen | | 7'000.00 | | | | |
| 9 | FINANZEN UND STEUERN | 12'167'076.14 | 78'241'799.94 | 9'829'200.00 | 75'174'903.00 | 11'051'661.51 | 74'609'330.74 |
| | Nettoergebnis | 66'074'723.80 | | 65'345'703.00 | | 63'557'669.23 | |
| 91 | Steuern | 276'557.97 | 64'564'808.35 | 35'400.00 | 66'075'703.00 | 61'141.59 | 64'774'464.38 |
| | Nettoergebnis | 64'288'250.38 | | 66'040'303.00 | | 64'713'322.79 | |
| 910 | Steuern | 276'557.97 | 64'564'808.35 | 35'400.00 | 66'075'703.00 | 61'141.59 | 64'774'464.38 |
| | Nettoergebnis | 64'288'250.38 | | 66'040'303.00 | | 64'713'322.79 | |
| 9100 | Allgemeine Gemeindesteuern | 254'608.72 | 61'603'256.05 | 20'000.00 | 63'527'703.00 | 41'258.14 | 61'993'604.18 |
| 3180.00 | Wertberichtigung auf Forderungen | 34'762.34 | | | | | |
| 3180.09 | Wertberichtigung Forderung (Senkung Delk.) | | | | | -79'659.70 | |
| * 3181.00 | Erlass / Verlust | 370'635.03 | | 200'000.00 | | 295'009.94 | |
| 3181.01 | Erlass / Verlust Sondersteuern | 15'602.15 | | | | | |
| 3181.09 | Eingang abgeschriebener Forderungen | -166'390.80 | | -180'000 | | -174'092.1 | |
| * 4000.00 | Einkommenssteuern Rechnungsjahr | | 43'811'103.17 | | 45'387'703.00 | | 43'866'194.49 |
| 4000.10 | Einkommenssteuern frühere Jahre | | 5'514'615.10 | | 5'450'000.00 | | 4'831'294.59 |
| 4000.30 | Pauschale Steueranrechnung nat. Personen | | -113'105.60 | | -60'000.00 | | -77'534.10 |
| * 4001.00 | Vermögenssteuern Rechnungsjahr | | 6'161'639.13 | | 5'650'000.00 | | 6'163'680.61 |
| 4001.10 | Vermögenssteuern frühere Jahre | | 749'145.80 | | 600'000.00 | | 654'561.09 |
| * 4002.00 | Quellensteuern natürliche Personen | | 2'173'491.50 | | 1'700'000.00 | | 1'542'895.95 |
| * 4010.00 | Gewinnsteuern juristische Personen | | 3'308'284.50 | | 4'800'000.00 | | 5'012'698.45 |
| 4010.00 | pauschale Steueranrechnung juristische Personen | | -1'917.55 | | | | -186.90 |
| 9101 | Sondersteuern | 21'949.25 | 2'961'552.30 | 15'400.00 | 2'548'000.00 | 19'883.45 | 2'780'860.20 |
| 3181.00 | Erlass / Verlust | 5'989.25 | | | | 3'943.45 | |
| 3601.01 | Kantonsanteil Hundesteuern | 15'960.00 | | 15'400.00 | | 15'940.00 | |

| Erfolgsrechnung | | Rechnung 2024 | | Budget 2024 | | Rechnung 2023 | |
|-----------------|--|---------------------|---------------------|---------------------|---------------------|---------------------|---------------------|
| | | Aufwand | Ertrag | Aufwand | Ertrag | Aufwand | Ertrag |
| 4000.20 | Nachsteuern und Bussen nat. Personen | | 100'411.55 | | 500'000.00 | | 404'457.25 |
| * 4022.00 | Grundstückgewinnsteuern | | 2'367'969.50 | | 1'400'000.00 | | 1'714'359.00 |
| 4024.00 | Erbschafts- und Schenkungssteuern | | 396'211.25 | | 550'000.00 | | 559'563.95 |
| 4033.00 | Hundesteuern | | 96'960.00 | | 98'000.00 | | 102'480.00 |
| 93 | Finanz- und Lastenausgleich | 1'404'000.00 | 547'800.00 | 1'404'000.00 | 540'000.00 | 958'000.00 | 549'400.00 |
| | Nettoergebnis | | 856'200.00 | | 864'000.00 | | 408'600.00 |
| 930 | Finanz- und Lastenausgleich | 1'404'000.00 | 547'800.00 | 1'404'000.00 | 540'000.00 | 958'000.00 | 549'400.00 |
| | Nettoergebnis | | 856'200.00 | | 864'000.00 | | 408'600.00 |
| 9300 | Finanz- und Lastenausgleich | 1'404'000.00 | 547'800.00 | 1'404'000.00 | 540'000.00 | 958'000.00 | 549'400.00 |
| 3621.50 | Finanzausgleichsbeiträge an Kantone | 1'404'000.00 | | 1'404'000.00 | | 958'000.00 | |
| 4621.60 | Feinausgleich Aufgabenverschiebung | | 547'800.00 | | 540'000.00 | | 549'400.00 |
| 96 | Vermögens- und Schuldenverwaltung | 2'855'091.49 | 2'029'771.48 | 1'351'200.00 | 1'520'600.00 | 2'628'257.37 | 1'677'640.55 |
| | Nettoergebnis | | 825'320.01 | 169'400.00 | | | 950'616.82 |
| 961 | Zinsen | 1'870'554.85 | 900'729.79 | 1'075'100.00 | 509'600.00 | 1'661'904.09 | 750'700.20 |
| | Nettoergebnis | | 969'825.06 | | 565'500.00 | | 911'203.89 |
| 9610 | Zinsen | 1'870'554.85 | 900'729.79 | 1'075'100.00 | 509'600.00 | 1'661'904.09 | 750'700.20 |
| 3130.05 | Bank- und Postspesen | 23'524.87 | | 30'000.00 | | 23'493.19 | |
| 3199.00 | Übriger Betriebsaufwand | 20.00 | | | | | |
| 3400.00 | Skonti, Vergütungszinsen | 145'958.50 | | 25'000.00 | | 56'922.20 | |
| 3401.00 | Verzinsung kurzf. Finanzverbindlichk. | 158'079.17 | | 120'000.00 | | 228'708.85 | |
| * 3401.01 | Verzinsung langf. Finanzverbindlichk. | 1'509'509.51 | | 840'000.00 | | 1'316'204.50 | |
| 3409.01 | Verpflichtungsverzins./Vorschussverzins. | 26'615.00 | | 40'100.00 | | 26'717.00 | |
| 3420.00 | Kosten Kapitalbeschaffung | 6'847.80 | | 20'000 | | 9'858.35 | |
| 4400.00 | Zinsen flüssige Mittel | | 143.23 | | | | 164.69 |
| 4401.00 | Verzugszinsen | | 108'147.64 | | 85'000.00 | | 107'616.60 |
| 4402.00 | Zinsen kurzfristige Finanzanlagen | | 85'873.72 | | | | 29'798.40 |
| 4409.00 | Übrige Zinsen von Finanzvermögen | | 36'337.20 | | 120'000.00 | | 103'959.51 |
| 4409.01 | Verpflichtungsverzinsung | | 9.00 | | 4'600.00 | | 2'174.00 |
| 4420.00 | Dividendenertrag | | 300'000.00 | | 300'000.00 | | 300'000.00 |
| 4440.00 | Wertberichtigung Finanzanlagen FV | | 370'219.00 | | | | 206'987.00 |

| Erfolgsrechnung | | Rechnung 2024 | | Budget 2024 | | Rechnung 2023 | |
|-----------------|---|---------------------|----------------------|---------------------|---------------------|---------------------|---------------------|
| | | Aufwand | Ertrag | Aufwand | Ertrag | Aufwand | Ertrag |
| 963 | Liegenschaften des Finanzvermögens | 984'536.64 | 1'129'041.69 | 276'100.00 | 1'011'000.00 | 966'353.28 | 926'940.35 |
| | Nettoergebnis | 144'505.05 | | 734'900.00 | | | 39412.93 |
| 9630 | Liegenschaften des Finanzvermögens | 984'536.64 | 1'129'041.69 | 276'100.00 | 1'011'000.00 | 966'353.28 | 926'940.35 |
| 3010.00 | Löhne | | | | | 2'383.35 | |
| 3101.00 | Betriebs- und Verbrauchsmaterial | | | 600.00 | | | |
| 3120.01 | Energiekosten | | | 3'000.00 | | 3'213.93 | |
| 3130.02 | Telefon-, Internet- und Radio/TV-Gebühren | | | | | 606.35 | |
| 3144.00 | Unterhalt Hochbauten, Gebäude | | | | | 904.70 | |
| * 3430.40 | Baulicher Unterhalt Liegenschaften FV | 850'992.10 | | 222'000.00 | | 893'394.20 | |
| 3439.10 | Ver- und Entsorgung Liegenschaften FV | 5'591.30 | | | | 8'569.70 | |
| 3439.20 | Steuern und Abgaben | 15'000.00 | | | | 4'054.00 | |
| 3439.30 | Sachversicherungsprämien | 6'075.10 | | 7'500.00 | | 8'621.00 | |
| * 3439.50 | Dienstleistungen Dritter, Honorare | 98'261.50 | | 36'000.00 | | 42'862.85 | |
| 3910.01 | Anteil Soziallasten | | | | | 3.20 | |
| 3910.02 | Int. Verrechnungen Werkhof | 8'616.64 | | 7'000.00 | | 1'740.00 | |
| 4120.00 | Konzessionen | | 22'686.33 | | 36'000.00 | | 21'616.40 |
| 4260.00 | Rückerstattung Dritter | | 2'500.00 | | | | 1'705.00 |
| 4411.00 | Gewinn aus Verkäufen von Grundstücken FV | | | | | | 220'587.25 |
| 4430.00 | Pacht- und Mietzinse Liegenschaften FV | | 1'051'286.55 | | 975'000.00 | | 683'031.70 |
| 4830.00 | Ausserordentliche verschiedene Erträge | | 52'568.81 | | | | |
| 99 | Nicht aufgeteilte Posten | 7'631'426.68 | 11'099'420.11 | 7'038'600.00 | 7'038'600.00 | 7'404'262.55 | 7'607'825.81 |
| | Nettoergebnis | 346'993.43 | | | | 203'563.26 | |
| 990 | Nicht aufgeteilte Posten | 7'630'846.26 | 7'630'846.26 | 7'038'600.00 | 7'038'600.00 | 7'402'397.50 | 7'402'397.50 |
| 9901 | Bauamt / Werkhof | 3'500'651.06 | 3'500'651.06 | 3'090'200.00 | 3'090'200.00 | 3'487'680.85 | 3'487'680.85 |
| 3010.00 | Löhne | 2'361'222.45 | | 2'250'000.00 | | 2'221'403.15 | |
| 3030.00 | Temporäre Arbeitskräfte | 9'331.15 | | 12'000.00 | | 9'700.85 | |
| 3049.01 | Dienstkleider | 22'798.35 | | 22'000.00 | | 21'059.95 | |
| 3099.00 | Übriger Personalaufwand | 13832.8 | | 10'000.00 | | 9'557.95 | |
| 3099.01 | Aus- und Weiterbildung des Personals | 20711.9 | | 19'300.00 | | 4'780.10 | |
| 3099.02 | Aus- und Weiterbildung Lernende | 17'349.15 | | 14'600.00 | | 16'427.30 | |
| 3100.00 | Büromaterial | 3'296.55 | | 4'300.00 | | 4'133.20 | |
| 3101.00 | Betriebs- und Verbrauchsmaterial | 13'632.30 | | 14'500.00 | | 10'639.95 | |
| 3101.05 | Betriebsstoffe | 79'913.75 | | 80'000.00 | | 87'449.55 | |

| Erfolgsrechnung | | Rechnung 2024 | | Budget 2024 | | Rechnung 2023 | |
|-----------------|---|---------------------|---------------------|---------------------|---------------------|---------------------|---------------------|
| | | Aufwand | Ertrag | Aufwand | Ertrag | Aufwand | Ertrag |
| 3111.00 | Anschaffung Maschinen/Geräte/Fahrzeuge | 25'392.55 | | 24'000.00 | | 22'277.65 | |
| 3130.01 | Dienstleistungen Dritter | | | | | 542.00 | |
| 3130.02 | Telefon-, Internet- und Radio/TV-Gebühren | 3'529.80 | | 3'800.00 | | 6'004.30 | |
| 3134.00 | Sachversicherungsprämien | 41'506.80 | | 42'000.00 | | 44'384.15 | |
| 3137.00 | Steuern und Abgaben | 23'315.45 | | 22'000.00 | | 24'381.40 | |
| 3141.00 | Unterhalt Strassen/Verkehrswege | | | | | 25.55 | |
| 3150.00 | Unterhalt Mobilien | 2'186.15 | | | | | |
| 3151.00 | Unterhalt Maschinen/Geräte | 21'642.40 | | 21'000.00 | | 19'626.50 | |
| 3151.01 | Unterhalt Fahrzeuge | 55'723.15 | | 69'000.00 | | 54'696.10 | |
| 3170.01 | Reisekosten und Spesen | 6'371.10 | | 8'000.00 | | 4'448.20 | |
| 3170.03 | Repräsentationskosten | | | | | 255.00 | |
| 3199.00 | Übriger Betriebsaufwand | | | | | 1'000.00 | |
| 3300.60 | Planmässige Abschreibungen Mobilien VV | 8'431.00 | | 14'000.00 | | 25'294.20 | |
| 3637.00 | Beiträge an private Haushalte | 633.60 | | | | | |
| 3910.01 | Anteil Soziallasten | 483184.3 | | 427'000.00 | | 435'639.60 | |
| 3910.02 | Int. Verrechnungen Werkhof | 286'646.36 | | 32'700.00 | | 459'737.20 | |
| 3910.07 | Int. Verrechnung Feuerwehr | | | | | 4'217.00 | |
| 4240.00 | Benützungsgebühren und Dienstleistungen | | 42'801.10 | | 54'000.00 | | 45'166.10 |
| 4260.00 | Rückerstattung Dritter | | 15'084.60 | | 32'000.00 | | 35'145.90 |
| 4612.00 | Entschädigungen von Gemeinden | | 23'680.37 | | 12'000.00 | | 13'036.61 |
| 4612.01 | Entschädigung Wettinger EWB | | 523'220.08 | | 491'600.00 | | 476'336.30 |
| 4614.00 | Entschädigungen von öff. Unternehmungen | | | | | | 620.00 |
| 4910.02 | Int. Verrechnungen Werkhof | | 2'895'864.91 | | 2'500'600.00 | | 2'917'375.94 |
| 9905 | Allgemeine Personalkosten | 4'130'195.20 | 4'130'195.20 | 3'948'400.00 | 3'948'400.00 | 3'914'716.65 | 3'914'716.65 |
| 3050.00 | AG-Beiträge AHV, IV, EO, ALV | 1'725'133.55 | | 1'686'000.00 | | 1'680'242.20 | |
| 3052.00 | AG-Beiträge an Pensionskasse | 2'090'409.15 | | 1'950'000.00 | | 1'940'049.45 | |
| 3053.00 | AG-Beiträge an Unfallversicherung | 266'796.30 | | 267'400.00 | | 258'797.50 | |
| 3055.00 | AG-Beiträge an Krankentaggeldversicherung | 47'856.20 | | 45'000.00 | | 35'627.50 | |
| 4612.20 | Soziallasten HPS / EWG | | 475'513.55 | | 310'000.00 | | 370'400.60 |
| 4910.01 | Aufteilung der Soziallasten | | 3'654'681.65 | | 3'638'400.00 | | 3'544'316.05 |
| 995 | Neutrale Aufwendungen und Erträge | 580.42 | 149.17 | | | 1'865.05 | 14.56 |
| | Nettoergebnis | | 431.25 | | | | 1'850.49 |
| 9950 | Neutrale Aufwendungen und Erträge | 580.42 | 149.17 | | | 1'865.05 | 14.56 |
| 3181.00 | Erläss / Verlust | 326.22 | | | | 12.85 | |

| Erfolgsrechnung | | Rechnung 2024 | | Budget 2024 | | Rechnung 2023 | |
|-----------------|--|---------------------|---------------------|-------------|--------|-------------------|-------------------|
| | | Aufwand | Ertrag | Aufwand | Ertrag | Aufwand | Ertrag |
| 3810.00 | Ausserordentlicher Sach- und Betriebsaufwand | 254.20 | | | | 1'852.20 | |
| 4830.00 | Ausserordentliche verschiedene Erträge | | 149.17 | | | | 14.56 |
| 999 | Abschluss | | 3'468'424.68 | | | | 205'413.75 |
| | Nettoergebnis | 3'468'424.68 | | | | 205'413.75 | |
| 9990 | Abschluss | | 3'468'424.68 | | | | 205'413.75 |
| 9001.01 | Aufwandüberschuss Erfolgsrechnung | | 3'468'424.68 | | | | 205'413.75 |

| Nummer | Erfolgsrechnung Artengliederung | Rechnung 2024 | | Budget 2024 | | Rechnung 2023 | |
|-------------|---|-----------------------|-----------------------|-----------------------|-----------------------|-----------------------|-----------------------|
| | | Aufwand | Ertrag | Aufwand | Ertrag | Aufwand | Ertrag |
| | Erfolgsrechnung | 116'165'674.08 | 116'165'674.08 | 113'251'086.70 | 113'251'086.70 | 111'917'513.04 | 111'917'513.04 |
| 3 | Aufwand | 115'618'900.16 | | 113'251'086.70 | | 111'723'752.82 | |
| 30 | Personalaufwand | 27'853'099.82 | | 27'942'251.00 | | 26'716'971.84 | |
| 300 | Behörden und Kommissionen | 791'046.60 | | 788'530.00 | | 795'589.65 | |
| 3000 | Entsch.Tag-u.Sitzungsg.Behörden/Kommiss. | 791'046.60 | | 788'530.00 | | 795'589.65 | |
| 3000.01 | Sitzungs- und Taggelder Kommissionen | 167'627.50 | | 184'540.00 | | 189'475.55 | |
| 3000.02 | Entschädigung Gemeinderat | 529'374.10 | | 530'000.00 | | 529'374.10 | |
| 3000.03 | Funktionsentschädigungen | 94'045.00 | | 73'990.00 | | 76'740.00 | |
| 301 | Löhne Verwaltungs- u.Betriebspersonals | 18'568'672.75 | | 19'424'081.00 | | 18'034'628.90 | |
| 3010 | Löhne d.Verwaltungs-u.Betriebspersonals | 18'568'672.75 | | 19'424'081.00 | | 18'034'628.90 | |
| 3010.00 | Löhne | 17'880'166.40 | | 18'792'800.00 | | 17'467'585.60 | |
| 3010.01 | Feuerwehrsold | 279'157.25 | | 225'000.00 | | 240'862.05 | |
| 3010.02 | Einsatzsold | 103'087.50 | | 116'581.00 | | 61'987.90 | |
| 3010.03 | Löhne Küche, Hausdienst | 224'814.15 | | 221'750.00 | | 199'516.00 | |
| 3010.05 | Löhne Verwaltung | 64'888.45 | | 59'950.00 | | 52'768.35 | |
| 3010.07 | Anerkennungsprämien | 16'559.00 | | 8'000.00 | | 11'909.00 | |
| 302 | Löhne der Lehrkräfte | 3'684'381.90 | | 2'924'840.00 | | 3'265'618.20 | |
| 3020 | Löhne der Lehrkräfte | 3'684'381.90 | | 2'924'840.00 | | 3'265'618.20 | |
| 3020.00 | Löhne der Lehrpersonen/Nebenämter | 1'329'258.50 | | 1'335'100.00 | | 1'413'257.05 | |
| 3020.01 | Löhne Betreuung | 1'376'515.55 | | 1'074'710.00 | | 1'122'750.35 | |
| 3020.02 | Löhne Therapie | 244'247.15 | | 251'370.00 | | 235'487.95 | |
| 3020.03 | Löhne Fachlehrpersonen | 402'207.10 | | | | 179'321.85 | |
| 3020.05 | Löhne Sozialpädagoginnen in Ausbildung | 114'454.65 | | 72'800.00 | | 110'139.80 | |
| 3020.06 | Löhne Praktikanten / Praktikantinnen | 217'698.95 | | 190'860.00 | | 204'661.20 | |
| 303 | Temporäre Arbeitskräfte | 61'952.40 | | 64'500.00 | | 50'989.80 | |
| 3030 | Temporäre Arbeitskräfte | 61'952.40 | | 64'500.00 | | 50'989.80 | |

| Nummer | Erfolgsrechnung Artengliederung | Rechnung 2024 | | Budget 2024 | | Rechnung 2023 | |
|-------------|---|---------------------|--------|---------------------|--------|---------------------|--------|
| | | Aufwand | Ertrag | Aufwand | Ertrag | Aufwand | Ertrag |
| 3030.00 | Temporäre Arbeitskräfte | 61'952.40 | | 64'500.00 | | 50'989.80 | |
| 304 | Zulagen | 59'300.55 | | 98'750.00 | | 69'686.23 | |
| 3049 | Übrige Zulagen | 59'300.55 | | 98'750.00 | | 69'686.23 | |
| 3049.00 | Übrige Zulagen | 9'115.95 | | 1'250.00 | | 2'350.00 | |
| 3049.01 | Dienstkleider | 50'184.60 | | 97'500.00 | | 67'336.23 | |
| 305 | Arbeitgeberbeiträge | 4'130'195.20 | | 3'948'400.00 | | 3'914'716.65 | |
| 3050 | AG-Beitr.AHV,IV,EO,ALV,Verwaltungskosten | 1'725'133.55 | | 1'686'000.00 | | 1'680'242.20 | |
| 3050.00 | AG-Beiträge AHV, IV, EO, ALV | 1'725'133.55 | | 1'686'000.00 | | 1'680'242.20 | |
| 3052 | AG-Beiträge an andere Pensionskassen | 2'090'409.15 | | 1'950'000.00 | | 1'940'049.45 | |
| 3052.00 | AG-Beiträge an Pensionskasse | 2'090'409.15 | | 1'950'000.00 | | 1'940'049.45 | |
| 3053 | AG-Beiträge an Unfallversicherungen | 266'796.30 | | 267'400.00 | | 258'797.50 | |
| 3053.00 | AG-Beiträge an Unfallversicherung | 266'796.30 | | 267'400.00 | | 258'797.50 | |
| 3055 | AG-Beiträge an Krankentaggeldvers. | 47'856.20 | | 45'000.00 | | 35'627.50 | |
| 3055.00 | AG-Beiträge an Krankentaggeldversicherung | 47'856.20 | | 45'000.00 | | 35'627.50 | |
| 306 | Arbeitgeberleistungen | 76'951.60 | | 60'000.00 | | 70'893.95 | |
| 3062 | Teuerungszulagen a.Renten u.Rentenanteilen | 20'601.60 | | 20'000.00 | | 20'700.20 | |
| 3062.00 | Teuerungszulagen auf Renten | 20'601.60 | | 20'000.00 | | 20'700.20 | |
| 3064 | Überbrückungsrenten | 56'350.00 | | 40'000.00 | | 50'193.75 | |
| 3064.00 | Überbrückungsrenten | 56'350.00 | | 40'000.00 | | 50'193.75 | |
| 309 | Übriger Personalaufwand | 480'598.82 | | 633'150.00 | | 514'848.46 | |
| 3091 | Personalwerbung | 46'016.35 | | 32'000.00 | | 34'343.20 | |
| 3091.00 | Personalwerbung | 46'016.35 | | 32'000.00 | | 34'343.20 | |
| 3099 | Übriger Personalaufwand | 434'582.47 | | 601'150.00 | | 480'505.26 | |
| 3099.00 | Übriger Personalaufwand | 112'826.40 | | 57'680.00 | | 81'999.80 | |

| Nummer | Erfolgsrechnung Artengliederung | Rechnung 2024 | | Budget 2024 | | Rechnung 2023 | |
|-------------|--|----------------------|--------|----------------------|--------|----------------------|--------|
| | | Aufwand | Ertrag | Aufwand | Ertrag | Aufwand | Ertrag |
| 3099.01 | Aus- und Weiterbildung des Personals | 269'149.32 | | 477'070.00 | | 345'233.61 | |
| 3099.02 | Aus- und Weiterbildung Lernende | 38'833.75 | | 31'400.00 | | 34610.35 | |
| 3099.03 | AG-Anteil REKA-Checks | 13'773.00 | | 35'000.00 | | 18'661.50 | |
| 31 | Sach- und übriger Betriebsaufwand | 18'619'791.43 | | 18'803'280.00 | | 17'457'131.56 | |
| 310 | Material- und Warenaufwand | 2'372'321.13 | | 2'536'036.00 | | 2'380'374.31 | |
| 3100 | Büromaterial | 64'566.82 | | 67'750.00 | | 55'533.35 | |
| 3100.00 | Büromaterial | 64'566.82 | | 67'750.00 | | 55'533.35 | |
| 3101 | Betriebs-, Verbrauchsmaterial | 599'839.11 | | 672'380.00 | | 626'146.11 | |
| 3101.00 | Betriebs- und Verbrauchsmaterial | 440'719.59 | | 485'880.00 | | 453'610.10 | |
| 3101.05 | Betriebsstoffe | 130'249.82 | | 156'000.00 | | 139'644.56 | |
| 3101.80 | Betriebs- und Verbrauchsmaterial | 28'869.70 | | 30'500.00 | | 32'891.45 | |
| 3102 | Drucksachen, Publikationen | 281'494.15 | | 309'750.00 | | 305'838.33 | |
| 3102.00 | Drucksachen, Publikationen | 277'519.65 | | 303'950.00 | | 302'161.83 | |
| 3102.80 | Drucksachen, Publikationen | 3'974.50 | | 5'800.00 | | 3'676.50 | |
| 3103 | Fachliteratur, Zeitschriften | 70'811.69 | | 75'315.00 | | 69'613.36 | |
| 3103.00 | Fachliteratur, Zeitschriften | 8'581.47 | | 12'315.00 | | 7'807.01 | |
| 3103.01 | Medienanschaffungen | 62'230.22 | | 63'000.00 | | 61'806.35 | |
| 3104 | Lehrmittel | 1'217'966.41 | | 1'269'741.00 | | 1'181'657.06 | |
| 3104.00 | Lehrmittel | 872'736.84 | | 916'766.00 | | 844'660.96 | |
| 3104.01 | Schüler- und Lehrerbibliothek | 36'740.42 | | 42'275.00 | | 51'120.05 | |
| 3104.06 | Lehrmittel sonstige | 13'921.85 | | 18'000.00 | | 6'208.65 | |
| 3104.07 | Lehrmittel TW/Werken | 266'974.35 | | 264'500.00 | | 255'247.75 | |
| 3104.08 | Lehrmittel Hauswirtschaft | 27'592.95 | | 28'200.00 | | 24'419.65 | |
| 3105 | Lebensmittel | 135'309.35 | | 138'600.00 | | 140'019.00 | |
| 3105.00 | Lebensmittel | 135'309.35 | | 138'600.00 | | 140'019.00 | |
| 3106 | Medizinisches Material | 2'333.60 | | 2'500.00 | | 1'567.10 | |
| 3106.00 | Medizinisches Material | 2'333.60 | | 2'500.00 | | 1'567.10 | |

| Nummer | Erfolgsrechnung Artengliederung | Rechnung 2024 | | Budget 2024 | | Rechnung 2023 | |
|-------------|--|---------------------|--------|---------------------|--------|---------------------|--------|
| | | Aufwand | Ertrag | Aufwand | Ertrag | Aufwand | Ertrag |
| 311 | Nicht aktivierbare Anlagen | 1'119'411.03 | | 1'215'283.00 | | 870'276.49 | |
| 3110 | Büromöbel u. -geräte, Schulmobiliar | 329'338.04 | | 384'097.00 | | 188'653.80 | |
| 3110.00 | Anschaffung Mobilien | 329'338.04 | | 384'097.00 | | 188'653.80 | |
| 3111 | Maschinen, Geräte und Fahrzeuge | 638'055.29 | | 650'926.00 | | 437'998.14 | |
| 3111.00 | Anschaffung Maschinen/Geräte/Fahrzeuge | 388'142.60 | | 397'936.00 | | 282'922.55 | |
| 3111.01 | Anschaffung Software | 71'786.34 | | 72'400.00 | | 67'595.39 | |
| 3111.02 | Anschaffung Instrumente | 13'451.75 | | 13'590.00 | | 5'804.05 | |
| 3111.80 | Anschaffung Maschinen/Geräte/Fahrzeuge | 164'674.60 | | 167'000.00 | | 81'676.15 | |
| 3112 | Kleider, Wäsche, Vorhänge | 31'410.05 | | 44'760.00 | | 80'400.70 | |
| 3112.00 | Anschaffung Kleider/Wäsche | 31'410.05 | | 44'760.00 | | 80'400.70 | |
| 3113 | Hardware | 118'943.65 | | 129'500.00 | | 157'239.85 | |
| 3113.00 | Anschaffung Hardware | 118'943.65 | | 129'500.00 | | 157'239.85 | |
| 3118 | Immaterielle Anlagen | 1'664.00 | | 6'000.00 | | 5'984.00 | |
| 3118.01 | Anschaffung von Kunstwerken | 1'664.00 | | 6'000.00 | | 5'984.00 | |
| 312 | Ver- und Entsorgung Liegenschaften VV | 1'721'978.55 | | 1'672'970.00 | | 1'605'742.60 | |
| 3120 | Ver- und Entsorgung Liegenschaften VV | 1'721'978.55 | | 1'672'970.00 | | 1'605'742.60 | |
| 3120.00 | Ver- und Entsorgung | 1'170.00 | | 1'670.00 | | 390.00 | |
| 3120.01 | Energiekosten | 1'608'616.45 | | 1'570'300.00 | | 1'512'120.55 | |
| 3120.03 | Wasser | 98'599.30 | | 92'000.00 | | 81'460.05 | |
| 3120.80 | Ver- und Entsorgung | 13'592.80 | | 9'000.00 | | 11'772.00 | |
| 313 | Dienstleistungen und Honorare | 6'180'994.98 | | 6'553'808.00 | | 6'144'891.57 | |
| 3130 | Dienstleistungen Dritter | 4'833'729.33 | | 4'991'478.00 | | 4'843'523.32 | |
| 3130.01 | Dienstleistungen Dritter | 2'762'734.42 | | 2'862'508.00 | | 2'668'355.01 | |
| 3130.02 | Telefon-, Internet- und Radio/TV-Gebühren | 180'993.20 | | 225'525.00 | | 312'807.72 | |
| 3130.03 | Portokosten | 427'371.40 | | 266'500.00 | | 302'111.55 | |
| 3130.04 | Mitglieder- und Verbandsbeiträge | 65'522.40 | | 72'085.00 | | 65'551.25 | |
| 3130.05 | Bank- und Postspesen | 23'522.01 | | 30'000.00 | | 23'493.19 | |
| 3130.06 | Betreibungskosten, Inkassokosten | 144'350.45 | | 152'000.00 | | 146'188.55 | |

| Nummer | Erfolgsrechnung Artengliederung | Rechnung 2024 | | Budget 2024 | | Rechnung 2023 | |
|----------------|---|---------------------|--------|---------------------|--------|---------------------|--------|
| | | Aufwand | Ertrag | Aufwand | Ertrag | Aufwand | Ertrag |
| 3130.07 | Schwimmunterricht HPS | 10'957.50 | | 9160 | | 11'239.30 | |
| 3130.08 | Behinderunsspez. Beratung HPS | 4'778.00 | | 40'000.00 | | 5'501.00 | |
| 3130.20 | Dienstleistung Dritter Littering | 16'744.95 | | 42'300.00 | | 16'746.05 | |
| 3130.80 | Dienstleistung Dritter | 1'196'755.00 | | 1'291'400.00 | | 1'291'529.70 | |
| 3132 | Honor.ext.Berater,Gutachter,Fachexp.etc. | 496'545.90 | | 661'200.00 | | 569'650.95 | |
| 3132.00 | Honorare externe Berater, Gutachter | 480'339.05 | | 564'200.00 | | 554'541.95 | |
| 3132.80 | Honorare externe Berater, Gutachter | 16'206.85 | | 97'000.00 | | 15'109.00 | |
| 3133 | Informatik-Nutzungsaufwand | 482'569.20 | | 502'200.00 | | 323'049.40 | |
| 3133.00 | Informatik-Nutzungsaufwand | 482'569.20 | | 502'200.00 | | 323'049.40 | |
| 3134 | Sachversicherungsprämien | 199'299.50 | | 221'270.00 | | 244'006.65 | |
| 3134.00 | Sachversicherungsprämien | 199'299.50 | | 221'270.00 | | 244'006.65 | |
| 3136 | Honorare privatärztlicher Tätigkeit | 133'539.35 | | 142'000.00 | | 127'333.00 | |
| 3136.00 | Honorare privatärztlicher Tätigkeit | 99'623.10 | | 100'000.00 | | 91'752.05 | |
| 3136.01 | Projekte / Präventionsmassnahmen | 33'916.25 | | 42'000.00 | | 35'580.95 | |
| 3137 | Steuern und Abgaben | 35'311.70 | | 35'660.00 | | 37'328.25 | |
| 3137.00 | Steuern und Abgaben | 32'123.95 | | 31'200.00 | | 34'613.85 | |
| 3137.80 | Steuern und Abgaben | 3'187.75 | | 4'460.00 | | 2'714.40 | |
| 314 | Baulicher u. betrieblicher Unterhalt | 3'866'148.92 | | 3'778'220.00 | | 3'518'693.85 | |
| 3140 | Unterhalt Grundstücken | 536'105.69 | | 517'400.00 | | 492'128.90 | |
| 3140.00 | Unterhalt von Grundstücken | 453'533.39 | | 433'900.00 | | 420'628.90 | |
| 3140.01 | Unterhaltsbeiträge an Dritte | 82'000.00 | | 83'500.00 | | 71'500.00 | |
| 3140.80 | Unterhalt von Grundstücken | 572.30 | | | | | |
| 3141 | Unterhalt Strassen/Verkehrswege | 755'067.01 | | 840'500.00 | | 913'903.90 | |
| 3141.00 | Unterhalt Strassen/Verkehrswege | 372'212.61 | | 415'000.00 | | 417'859.45 | |
| 3141.01 | Markierungen Strassen/Plätze | 47'945.75 | | 62'000.00 | | 56'458.15 | |
| 3141.02 | Unterhalt Strassenbeleuchtung EWW | 220'699.40 | | 243'500.00 | | 348'906.65 | |
| 3141.03 | Erneuerung Gemeindestrassen | 114'209.25 | | 120'000.00 | | 90'679.65 | |
| 3142 | Unterhalt Wasserbau | 25'799.90 | | 18'000.00 | | 69'089.35 | |

| Nummer | Erfolgsrechnung Artengliederung | Rechnung 2024 | | Budget 2024 | | Rechnung 2023 | |
|-------------|---|---------------------|--------|---------------------|--------|---------------------|--------|
| | | Aufwand | Ertrag | Aufwand | Ertrag | Aufwand | Ertrag |
| 3142.00 | Unterhalt Wasserbau | 25'799.90 | | 18'000.00 | | 69'089.35 | |
| 3143 | Unterhalt Tiefbauten | 415'887.80 | | 408'800.00 | | 339'649.65 | |
| 3143.00 | Unterhalt übrige Tiefbauten (ohne Abwasser) | 64'879.95 | | 63'400.00 | | 63'647.00 | |
| 3143.80 | Unterhalt übrige Tiefbauten | 351'007.85 | | 345'400.00 | | 276'002.65 | |
| 3144 | Unterhalt Hochbauten | 2'133'288.52 | | 1'993'520.00 | | 1'703'922.05 | |
| 3144.00 | Unterhalt Hochbauten, Gebäude | 2'106'798.37 | | 1'980'020.00 | | 1'703'922.05 | |
| 3144.01 | Unterhalt Reinigung für Dritte | 26'490.15 | | 13'500.00 | | | |
| 315 | Unterhalt Mobilien u.immater.Anlagen | 1'190'120.76 | | 1'215'028.00 | | 1'081'651.05 | |
| 3150 | Unterhalt Büromob.,Büromasch.und -geräte | 61'668.80 | | 72'362.00 | | 40'580.00 | |
| 3150.00 | Unterhalt Mobilien | 61'668.80 | | 72'362.00 | | 40'580.00 | |
| 3151 | Unterh.App.,Masch.,Geräte,Fahrz.,Werkz. | 352'598.90 | | 347'655.00 | | 366'639.05 | |
| 3151.00 | Unterhalt Maschinen/Geräte | 127'771.85 | | 110'790.00 | | 141'168.75 | |
| 3151.01 | Unterhalt Fahrzeuge | 192'681.60 | | 201'250.00 | | 186'117.50 | |
| 3151.02 | Unterhalt Instrumente | 18'817.85 | | 24'615.00 | | 18'125.75 | |
| 3151.80 | Unterhalt Maschinen/Geräte | 13'327.60 | | 11'000.00 | | 21'227.05 | |
| 3153 | Informatik-Unterhalt | 156'465.35 | | 179'616.00 | | 144'801.26 | |
| 3153.00 | Unterhalt Informatik (Hardware) | 156'465.35 | | 179'616.00 | | 141'707.70 | |
| 3154.00 | Unterhalt Informatik (Software) | | | | | 3'093.56 | |
| 3158 | Unterhalt Immaterielle Anlagen | 619'387.71 | | 615'395.00 | | 529'630.74 | |
| 3158.00 | Unterhalt immaterielle Anlagen | 616'699.61 | | 612'995.00 | | 528'455.34 | |
| 3158.01 | Unterhalt Kunstwerke | 2'688.10 | | 2'400.00 | | 1'175.40 | |
| 316 | Mieten, Leasing, Pachten, Benützungsgeb. | 143'726.95 | | 116'510.00 | | 116'703.10 | |
| 3160 | Miete und Pacht Liegenschaften | 80'340.00 | | 84'620.00 | | 79'025.00 | |
| 3160.00 | Miete und Pacht Liegenschaften | 80'340.00 | | 84'620.00 | | 79'025.00 | |
| 3161 | Mieten, Benützungskosten Anlagen | 42'043.25 | | 5'890.00 | | 1'563.50 | |
| 3161.00 | Mieten, Benützungsgebühren Mobilien | 42'043.25 | | 5'890.00 | | 1'563.50 | |

| Nummer | Erfolgsrechnung Artengliederung | Rechnung 2024 | | Budget 2024 | | Rechnung 2023 | |
|----------------|--|---------------------|--------|---------------------|--------|---------------------|--------|
| | | Aufwand | Ertrag | Aufwand | Ertrag | Aufwand | Ertrag |
| 3162 | Raten für operatives Leasing | 21'343.70 | | 26'000.00 | | 36'114.60 | |
| 3162.00 | Leasingkosten | 21'343.70 | | 26'000.00 | | 36'114.60 | |
| 317 | Spesenentschädigungen | 1'611'921.76 | | 1'525'830.00 | | 1'525'404.69 | |
| 3170 | Reisekosten und Spesen | 1'273'094.66 | | 1'170'860.00 | | 1'181'752.79 | |
| 3170.01 | Reisekosten und Spesen | 63'401.55 | | 84'680.00 | | 67'524.15 | |
| 3170.03 | Repräsentationskosten | 157'215.90 | | 137'000.00 | | 133'916.80 | |
| 3170.05 | Schülertransportkosten | 665'318.25 | | 512'880.00 | | 625'953.95 | |
| 3170.06 | Verpflegungskosten | 21'042.70 | | 13'400.00 | | 26'486.45 | |
| 3170.07 | Mündigkeitsfeier | 4'794.30 | | 3'000.00 | | 2'275.90 | |
| 3170.08 | Neuzuzügeranlass | 6'590.60 | | 6'000.00 | | 8'411.80 | |
| 3170.09 | Bundesfeier | 21'262.15 | | 20'000.00 | | 20'922.95 | |
| 3170.10 | Schulveranstaltungen | 271'667.65 | | 318'200.00 | | 235'839.78 | |
| 3170.11 | Öffentlichkeitsarbeit | 8'100.96 | | 6'700.00 | | 6'796.51 | |
| 3170.12 | Seniorenachmittag | 33'941.85 | | 38'000.00 | | 38'560.90 | |
| 3170.13 | Kinder- und Jugendprojekte, Ideentopf | 6'904.30 | | 9'500.00 | | 3'867.20 | |
| 3170.15 | Altersfragen | 10'668.70 | | 20'000.00 | | 10'068.90 | |
| 3170.16 | Freiwilligenarbeit | 2'185.75 | | 1'500.00 | | 1'127.50 | |
| 3171 | Exkursionen, Schulreisen und Lager | 338'827.10 | | 354'970.00 | | 343'651.90 | |
| 3171.00 | Exkursionen, Schulreisen und Lager | 325'929.15 | | 340'070.00 | | 331'322.55 | |
| 3171.02 | Musikalische Projekte | 7'897.95 | | 9'900.00 | | 7'729.35 | |
| 3171.03 | Sportprojekte | 5'000.00 | | 5'000.00 | | 4'600.00 | |
| 318 | Wertberichtigungen auf Forderungen | 341'008.44 | | 93'300.00 | | 151'898.24 | |
| 3180 | Wertberichtigungen auf Forderungen | 34'762.34 | | | | -79'659.70 | |
| 3180.00 | Wertberichtigung auf Forderungen | 34'762.34 | | | | | |
| 3180.09 | Wertberichtigung Forderung (Senkung Delk.) | | | | | -79'659.70 | |
| 3181 | Tatsächliche Forderungsverluste | 306'246.10 | | 93'300.00 | | 231'557.94 | |
| 3181.00 | Erläss / Verlust | 405'201.10 | | 208'300.00 | | 352'763.04 | |
| 3181.01 | Erläss / Verlust Sondersteuern | 15'602.15 | | | | | |
| 3181.09 | Eingang abgeschriebener Forderungen | -167'948.35 | | -180'000.00 | | -175'759.25 | |
| 3181.40 | Schulgeldreduktionen und Rabatte | 53'391.20 | | 65'000.00 | | 54'554.15 | |

| Nummer | Erfolgsrechnung Artengliederung | Rechnung 2024 | | Budget 2024 | | Rechnung 2023 | |
|-------------|---|---------------------|--------|---------------------|--------|---------------------|--------|
| | | Aufwand | Ertrag | Aufwand | Ertrag | Aufwand | Ertrag |
| 319 | Verschiedener Betriebsaufwand | 72'158.91 | | 96'295.00 | | 61'495.66 | |
| 3199 | Übriger Betriebsaufwand | 72'158.91 | | 96'295.00 | | 61'495.66 | |
| 3199.00 | Übriger Betriebsaufwand | 72'158.91 | | 94'795.00 | | 61'495.66 | |
| 3199.80 | Übriger Betriebsaufwand | | | 1'500.00 | | | |
| 33 | Abschreibungen Verwaltungsvermögen | 7'375'987.05 | | 7'850'800.00 | | 7'395'041.45 | |
| 330 | Abschreibungen Sachanlagen VV | 7'243'861.85 | | 7'445'800.00 | | 7'077'429.90 | |
| 3300 | Planm.Abschreibungen Sachanlagen | 7'243'861.85 | | 7'445'800.00 | | 7'077'429.90 | |
| 3300.10 | Planm. Abschreibungen Verkehrswege VV | 1'058'746.00 | | 1'066'000.00 | | 1'058'750.45 | |
| 3300.20 | Planmässige Abschreibungen Wasserbau | 3'218.00 | | 4'000 | | 3'218.00 | |
| 3300.30 | Planm. Abschreib. übrige Tiefbauten VV | 134'847.00 | | 148'000.00 | | 134'848.00 | |
| 3300.31 | Planm. Abschreib. Übrige Tiefbauten Abw. | 604'176.00 | | 613'000.00 | | 604'175.55 | |
| 3300.40 | Planmässige Abschreibungen Hochbauten VV | 4'476'317.40 | | 4'458'000.00 | | 4'529'121.90 | |
| 3300.41 | Planm.Abschr.Hochbaut.spez.fin.Gde.Betr. | 392'672.55 | | 394'000.00 | | 164'011.30 | |
| 3300.60 | Planmässige Abschreibungen Mobilien VV | 573'884.90 | | 762'800.00 | | 583'304.70 | |
| 332 | Abschreibungen immaterielle Anlagen | 132'125.20 | | 405'000.00 | | 317'611.55 | |
| 3320 | Planm.Abschreibungen immat.Anlagen | 132'125.20 | | 405'000.00 | | 317'611.55 | |
| 3320.90 | Planm.Abschr.übr.immat.Anlagen allg.Haus | 132'125.20 | | 405'000.00 | | 317'611.55 | |
| 34 | Finanzaufwand | 2'824'149.68 | | 1'318'900.00 | | 2'599'292.90 | |
| 340 | Zinsaufwand | 1'840'171.18 | | 1'029'700.00 | | 1'630'726.55 | |
| 3400 | Verzinsung laufende Verbindlichkeiten | 145'958.50 | | 25'000.00 | | 56'922.20 | |
| 3400.00 | Skonti, Vergütungszinsen | 145'958.50 | | 25'000.00 | | 56'922.20 | |
| 3401 | Verzins.kurzfr.Finanzverbindlichkeiten | 1'667'588.68 | | 960'000.00 | | 1'544'913.35 | |
| 3401.00 | Verzinsung kurzfr. Finanzverbindlichk. | 158'079.17 | | 120'000.00 | | 228'708.85 | |
| 3401.01 | Verzinsung langf. Finanzverbindlichk. | 1'509'509.51 | | 840'000.00 | | 1'316'204.50 | |
| 3409 | Übrige Passivzinsen | 26'624.00 | | 44'700.00 | | 28'891.00 | |
| 3409.01 | Verpflichtungsverzins./Vorschussverzins. | 26'624.00 | | 44'700.00 | | 28'891.00 | |

| Nummer | Erfolgsrechnung Artengliederung | Rechnung 2024 | | Budget 2024 | | Rechnung 2023 | |
|-------------|---|----------------------|--------|----------------------|--------|----------------------|--------|
| | | Aufwand | Ertrag | Aufwand | Ertrag | Aufwand | Ertrag |
| 342 | Kapitalbeschaffungs- und Verwaltungskosten | 6'847.80 | | 20'000.00 | | 9'858.35 | |
| 3420 | Kapitalbeschaffung und -verwaltung | 6'847.80 | | 20'000.00 | | 9'858.35 | |
| 3420.00 | Kosten Kapitalbeschaffung | 6'847.80 | | 20'000.00 | | 9'858.35 | |
| 343 | Liegenschaftenaufwand Finanzvermögen | 977'130.70 | | 269'200.00 | | 958'708.00 | |
| 3430 | Baulicher Unterhalt Liegenschaften FV | 850'992.10 | | 222'000.00 | | 893'394.20 | |
| 3430.40 | Baulicher Unterhalt Liegenschaften FV | 850'992.10 | | 222'000.00 | | 893'394.20 | |
| 3431 | Nicht baul.Unterhalt Liegenschaften FV | 1'210.70 | | 3'700.00 | | 1'206.25 | |
| 3431.40 | Mieten- und Benützungskosten | 1'210.70 | | 3'700.00 | | 1'206.25 | |
| 3439 | Übriger Liegenschaftsaufwand FV | 124'927.90 | | 43'500.00 | | 64'107.55 | |
| 3439.10 | Ver- und Entsorgung Liegenschaften FV | 5'591.30 | | | | 8'569.70 | |
| 3439.20 | Steuern und Abgaben | 15'000.00 | | | | 4'054.00 | |
| 3439.30 | Sachversicherungsprämien | 6'075.10 | | 7'500.00 | | 8'621.00 | |
| 3439.50 | Dienstleistungen Dritter, Honorare | 98'261.50 | | 36'000.00 | | 42'862.85 | |
| 36 | Transferaufwand | 51'776'589.47 | | 50'690'085.70 | | 50'580'095.48 | |
| 360 | Ertragsanteile an Dritte | 249'269.30 | | 205'400.00 | | 257'006.05 | |
| 3601 | Ertragsanteile an den Kanton | 249'269.30 | | 205'400.00 | | 257'006.05 | |
| 3601.00 | Ertragsanteil Kanton, ID-Karten | 30'489.00 | | 30'000.00 | | 31'174.90 | |
| 3601.01 | Kantonsanteil Hundesteuern | 15'960.00 | | 15'400.00 | | 15'940.00 | |
| 3601.02 | Ertragsanteil Kanton, Migrationsgebühren | 202'820.30 | | 160'000.00 | | 209'891.15 | |
| 361 | Entschädigungen an Gemeinwesen | 10'693'859.63 | | 9'099'706.70 | | 9'337'881.07 | |
| 3611 | Entschädigungen an den Kanton | 1'438'385.80 | | 180'084.20 | | 757'070.40 | |
| 3611.00 | Entschädigungen an Kanton | 1'438'385.80 | | 180'084.20 | | 757'070.40 | |
| 3612 | Entsch.an Gemeinden und Gemeindeverbände | 7'407'867.38 | | 7'516'622.50 | | 7'014'647.57 | |
| 3612.00 | Entschädigungen an Gemeinden | 4'586'738.50 | | 4'717'922.50 | | 4'301'937.72 | |
| 3612.01 | Entschädigung an Bauamt/Werkhof | 523'220.08 | | 491'600.00 | | 476'336.30 | |

| Nummer | Erfolgsrechnung Artengliederung | Rechnung 2024 | | Budget 2024 | | Rechnung 2023 | |
|-------------|--|----------------------|--------|----------------------|--------|----------------------|--------|
| | | Aufwand | Ertrag | Aufwand | Ertrag | Aufwand | Ertrag |
| 3612.02 | Entschädigung an Gde.u. Gde.verbände | 1'822'395.25 | | 1'997'100.00 | | 1'877'015.95 | |
| 3612.20 | Soziallasten HPS / EWG | 475'513.55 | | 310'000.00 | | 359'357.60 | |
| 3614 | Entschädigungen an öff. Unternehmungen | 1'847'606.45 | | 1'403'000.00 | | 1'566'163.10 | |
| 3614.00 | Entschädigungen an öff. Unternehmungen | 1'689'711.45 | | 1'282'000.00 | | 1'403'475.70 | |
| 3614.01 | Entsch. an öff. Unternehmungen verrechenbar | 137'895.00 | | 100'000.00 | | 142'687.40 | |
| 3614.80 | Entschädigungen an öff. Unternehmungen | 20'000.00 | | 21'000.00 | | 20'000.00 | |
| 362 | Finanz- und Lastenausgleich | 1'404'000.00 | | 1'404'000.00 | | 958'000.00 | |
| 3621 | Fin.-u.Lastenausg.a.Gde u.Gde.verb. | 1'404'000.00 | | 1'404'000.00 | | 958'000.00 | |
| 3621.50 | Finanzausgleichsbeiträge an Kantone | 1'404'000.00 | | 1'404'000.00 | | 958'000.00 | |
| 363 | Beiträge an Gemeinwesen und Dritte | 37'607'460.54 | | 37'868'979.00 | | 38'205'208.36 | |
| 3631 | Beiträge an Kanton | 25'771'412.30 | | 25'032'279.00 | | 25'862'796.65 | |
| 3631.00 | Beiträge an den Kanton | 15'517'922.45 | | 15'606'600.00 | | 16'176'424.20 | |
| 3631.01 | Staatliche Besoldung und Soziallasten der Lehrkräfte | 3'942'709.75 | | 4'225'679.00 | | 3'932'497.40 | |
| 3631.07 | Kantonsbeitrag an Pflegefinanzierung | 6'310'780.10 | | 5'200'000.00 | | 5'753'875.05 | |
| 3632 | Beiträge an Gemeinden und Gde.verbände | 10'000.00 | | 10'000.00 | | 10'000.00 | |
| 3632.00 | Beiträge an Gemeinden | 10'000.00 | | 10'000.00 | | 10'000.00 | |
| 3634 | Beiträge an öffentliche Unternehmungen | 891'100.00 | | 616'000.00 | | 745'850.00 | |
| 3634.00 | Beiträge an öff. Unternehmungen | 891'100.00 | | 616'000.00 | | 745'850.00 | |
| 3635 | Beiträge an private Unternehmungen | 37'929.00 | | 25'500.00 | | 30'702.00 | |
| 3635.00 | Beiträge an private Unternehmungen | | | 500.00 | | | |
| 3635.01 | Beitrag Dyskalkulietherapie | 37'929.00 | | 25'000.00 | | 30'702.00 | |
| 3636 | Beitr.an priv.Organisat.o.Erwerbszweck | 3'768'999.86 | | 3'872'200.00 | | 3'877'862.10 | |
| 3636.00 | Beiträge an private Organisationen | 1'098'002.75 | | 1'209'800.00 | | 1'290'468.85 | |
| 3636.01 | Kulturelle Beiträge | 182'795.70 | | 184'800.00 | | 233'832.10 | |
| 3636.02 | Ausstellungen (GSH) | 37'069.67 | | 50'000.00 | | 49'827.80 | |
| 3636.03 | Theaterstiftung | 60'000.00 | | 60'000.00 | | 60'000.00 | |
| 3636.04 | Klosterspiele | | | | | 40'000.00 | |
| 3636.06 | Verw. Kantonsbeitrag GSH | 28'336.24 | | 30'000.00 | | 33'523.25 | |

| Nummer | Erfolgsrechnung Artengliederung | Rechnung 2024 | | Budget 2024 | | Rechnung 2023 | |
|-------------|--|---------------------|--------|---------------------|--------|---------------------|--------|
| | | Aufwand | Ertrag | Aufwand | Ertrag | Aufwand | Ertrag |
| 3636.40 | Beiträge an Sportvereine | 15'800.00 | | 25'000.00 | | 2'500.00 | |
| 3636.50 | Gemeindebeitrag Spitex | 1'922'622.85 | | 1'800'000.00 | | 1'722'689.90 | |
| 3636.53 | Gemeindebeitrag Kinderspitex | 2'248.80 | | 2'000.00 | | 6'134.45 | |
| 3636.55 | Beitrag Pro Senectute (z.B. Haushalthilfe) | 175'857.05 | | 230'000.00 | | 183'460.65 | |
| 3636.80 | Beiträge inkl. MWSt | 246'266.80 | | 280'600.00 | | 255'425.10 | |
| 3637 | Beiträge an private Haushalte | 7'128'019.38 | | 8'313'000.00 | | 7'677'997.61 | |
| 3637.00 | Beiträge an private Haushalte | 6'513'360.92 | | 7'413'000.00 | | 6'854'549.86 | |
| 3637.01 | Beiträge an priv. Haushalte Bevorschussung | 345'167.40 | | 400'000.00 | | 376'969.40 | |
| 3637.02 | Beiträge an priv. Haushalte Inkasso | 269'491.06 | | 500'000.00 | | 446'478.35 | |
| 366 | Abschreibungen Investitionsbeiträge | 1'822'000.00 | | 2'112'000.00 | | 1'822'000.00 | |
| 3660 | Planm.Abschreibungen Investitionsbeitr. | 1'822'000.00 | | 2'112'000.00 | | 1'822'000.00 | |
| 3660.40 | Plan.Abschr.Inv.beitr.allg.Haushalt an | 1'822'000.00 | | 2'112'000.00 | | 1'822'000.00 | |
| 38 | Ausserordentlicher Aufwand | 113'879.15 | | | | 1'852.20 | |
| 381 | Ausserordentl.Sach- u.Betriebsaufwand | 113'879.15 | | | | 1'852.20 | |
| 3810 | Ausserord.Sach- und Betriebsaufwand | 113'879.15 | | | | 1'852.20 | |
| 3810.00 | Ausserordentlicher Sach- und Betriebsaufwand | 113'879.15 | | | | 1'852.20 | |
| 39 | Interne Verrechnungen | 7'055'403.56 | | 6'645'770.00 | | 6'973'367.39 | |
| 391 | In. Verr. Dienstleistungen und Personalkosten | 6'730'203.56 | | 6'320'850.00 | | 6'648'767.39 | |
| 3910 | Int.Verr.von Dienstleistungen | 6'730'203.56 | | 6'320'850.00 | | 6'648'767.39 | |
| 3910.00 | Int.Verrechnung von Dienstleistungen | 3'250.00 | | 1'500.00 | | 1'360.00 | |
| 3910.01 | Anteil Soziallasten | 3'654'681.65 | | 3'638'400.00 | | 3'544'316.05 | |
| 3910.02 | Int. Verrechnungen Werkhof | 2'895'864.91 | | 2'500'600.00 | | 2'917'375.94 | |
| 3910.03 | Int. Verrechnungen Informatik | 99'602.00 | | 104'400.00 | | 105'603.40 | |
| 3910.04 | Int. Verrechnungen Repol | 74'000.00 | | 74'000.00 | | 74'000.00 | |
| 3910.07 | Int. Verrechnung Feuerwehr | 2'805.00 | | 1'950.00 | | 6'112.00 | |
| 392 | Int.Verr.v.Pacht, Mieten, Benützungskosten | 325'200.00 | | 324'920.00 | | 324'600.00 | |

| Nummer | Erfolgsrechnung Artengliederung | Rechnung 2024 | | Budget 2024 | | Rechnung 2023 | |
|-------------|--|-------------------|-----------------------|-------------------|-----------------------|-------------------|-----------------------|
| | | Aufwand | Ertrag | Aufwand | Ertrag | Aufwand | Ertrag |
| 3920 | Int.Verr.von Pacht,Mieten,Benützungsk. | 325'200.00 | | 324'920.00 | | 324'600.00 | |
| 3920.00 | Int. Verrechnungen Miete/Benützungskosten | 325'200.00 | | 324'920.00 | | 324'600.00 | |
| 4 | Ertrag | | 112'520'696.30 | | 112'840'946.70 | | 111'585'453.95 |
| 40 | Fiskalertrag | | 64'564'808.35 | | 66'075'703.00 | | 64'774'464.38 |
| 400 | Direkte Steuern natürliche Personen | | 58'397'300.65 | | 59'227'703.00 | | 57'385'549.88 |
| 4000 | Einkommenssteuern natürliche Personen | | 49'313'024.22 | | 51'277'703.00 | | 49'024'412.23 |
| 4000.00 | Einkommenssteuern Rechnungsjahr | | 43'811'103.17 | | 45'387'703.00 | | 43'866'194.49 |
| 4000.10 | Einkommenssteuern frühere Jahre | | 5'514'615.10 | | 5'450'000.00 | | 4'831'294.59 |
| 4000.20 | Nachsteuern und Bussen nat. Personen | | 100'411.55 | | 500'000.00 | | 404'457.25 |
| 4000.30 | Pauschale Steueranrechnung nat.Personen | | -113'105.60 | | -60'000.00 | | -77'534.10 |
| 4001 | Vermögenssteuern nat. Personen | | 6'910'784.93 | | 6'250'000.00 | | 6'818'241.70 |
| 4001.00 | Vermögenssteuern Rechnungsjahr | | 6'161'639.13 | | 5'650'000.00 | | 6'163'680.61 |
| 4001.10 | Vermögenssteuern frühere Jahre | | 749'145.80 | | 600'000.00 | | 654'561.09 |
| 4002 | Quellensteuern natürliche Personen | | 2'173'491.50 | | 1'700'000.00 | | 1'542'895.95 |
| 4002.00 | Quellensteuern natürliche Personen | | 2'173'491.50 | | 1'700'000.00 | | 1'542'895.95 |
| 401 | Direkte Steuern juristische Personen | | 3'306'366.95 | | 4'800'000.00 | | 5'012'511.55 |
| 4010 | Gewinn- und Kapitalsteuern juristische Personen | | 3'306'366.95 | | 4'800'000.00 | | 5'012'511.55 |
| 4010.00 | Gewinnsteuern juristische Personen | | 3'308'284.50 | | 4'800'000.00 | | 5'012'698.45 |
| 4010.00 | pauschale Steueranrechnung juristische Personen | | -1'917.55 | | | | -186.90 |
| 402 | Übrige direkte Steuern | | 2'764'180.75 | | 1'950'000.00 | | 2'273'922.95 |
| 4022 | Vermögensgewinnsteuern | | 2'367'969.50 | | 1'400'000.00 | | 1'714'359.00 |
| 4022.00 | Grundstückgewinnsteuern | | 2'367'969.50 | | 1'400'000.00 | | 1'714'359.00 |
| 4024 | Erbschafts- und Schenkungssteuern | | 396'211.25 | | 550'000.00 | | 559'563.95 |
| 4024.00 | Erbschafts- und Schenkungssteuern | | 396'211.25 | | 550'000.00 | | 559'563.95 |
| 403 | Besitz- und Aufwandsteuern | | 96'960.00 | | 98'000.00 | | 102'480.00 |

| Nummer | Erfolgsrechnung Artengliederung | Rechnung 2024 | | Budget 2024 | | Rechnung 2023 | |
|-------------|--|---------------|----------------------|-------------|----------------------|---------------|----------------------|
| | | Aufwand | Ertrag | Aufwand | Ertrag | Aufwand | Ertrag |
| 4033 | Hundetaxen | | 96'960.00 | | 98'000.00 | | 102'480.00 |
| 4033.00 | Hundesteuern | | 96'960.00 | | 98'000.00 | | 102'480.00 |
| 41 | Regalien und Konzession | | 873'349.53 | | 976'000.00 | | 802'807.75 |
| 412 | Konzessionen | | 873'349.53 | | 976'000.00 | | 802'807.75 |
| 4120 | Konzessionen | | 873'349.53 | | 976'000.00 | | 802'807.75 |
| 4120.00 | Konzessionen | | 873'349.53 | | 976'000.00 | | 802'807.75 |
| 42 | Entgelte | | 17'064'944.34 | | 16'994'388.70 | | 17'173'449.09 |
| 420 | Ersatzabgaben | | 663'782.55 | | 642'200.00 | | 606'355.15 |
| 4200 | Ersatzabgaben | | 663'782.55 | | 642'200.00 | | 606'355.15 |
| 4200.00 | Ersatzabgaben | | 663'782.55 | | 642'200.00 | | 606'355.15 |
| 421 | Gebühren für Amtshandlungen | | 2'544'310.16 | | 2'600'000.00 | | 2'602'805.34 |
| 4210 | Gebühren für Amtshandlungen | | 2'544'310.16 | | 2'600'000.00 | | 2'602'805.34 |
| 4210.00 | Gebühren für Amtshandlungen | | 2'157'430.65 | | 2'252'000.00 | | 2'221'931.00 |
| 4210.01 | Einnahmen Ausländerwesen | | 258'752.51 | | 207'000.00 | | 247'743.99 |
| 4210.02 | Vormundschaftswesen / Mandatsführung | | 80'197.00 | | 90'000.00 | | 84'225.35 |
| 4210.03 | Einnahmen IDK | | 47'930.00 | | 51'000.00 | | 48'905.00 |
| 423 | Schul- und Kursgelder | | 994'193.75 | | 985'000.00 | | 1'053'340.85 |
| 4230 | Schulgelder | | 93'220.00 | | 90'000.00 | | 95'320.00 |
| 4230.00 | Schulgelder von Privaten | | 93'220.00 | | 90'000.00 | | 95'320.00 |
| 4231 | Kursgelder | | 900'973.75 | | 895'000.00 | | 958'020.85 |
| 4231.00 | Kursgelder | | 857'883.55 | | 875'000.00 | | 927'075.70 |
| 4231.01 | Kursgelder Erwachsenenbildung | | 43'090.20 | | 20'000.00 | | 30'945.15 |
| 424 | Benützungsgebühren u.Dienstleistungen | | 6'572'770.21 | | 6'383'020.00 | | 6'322'953.15 |

| Nummer | Erfolgsrechnung Artengliederung | Rechnung 2024 | | Budget 2024 | | Rechnung 2023 | |
|-------------|--|---------------|---------------------|-------------|---------------------|---------------|---------------------|
| | | Aufwand | Ertrag | Aufwand | Ertrag | Aufwand | Ertrag |
| 4240 | Benützungsgebühren und Dienstleistungen | | 6'572'770.21 | | 6'383'020.00 | | 6'322'953.15 |
| 4240.00 | Benützungsgebühren und Dienstleistungen | | 474'524.65 | | 492'020.00 | | 541'828.07 |
| 4240.01 | Parkplatzgebühren | | 1'316'573.88 | | 1'350'000.00 | | 1'205'815.22 |
| 4240.02 | Verkaufsprovisionen | | 6'880.00 | | 15'000.00 | | 4'771.50 |
| 4240.80 | Benützungsgebühren und Dienstleistungen | | 3'500'476.78 | | 3'368'000.00 | | 3'354'057.46 |
| 4240.90 | Grundgebühren | | 1'274'314.90 | | 1'158'000.00 | | 1'216'480.90 |
| 425 | Erlös aus Verkäufen | | 216'713.65 | | 250'750.00 | | 212'223.40 |
| 4250 | Verkäufe | | 216'713.65 | | 250'750.00 | | 212'223.40 |
| 4250.00 | Verkäufe | | 76'929.20 | | 76'750.00 | | 70'839.35 |
| 4250.90 | Verkauf Abfallgüter | | 139'784.45 | | 174'000.00 | | 141'384.05 |
| 426 | Rückererstattungen | | 4'046'240.01 | | 4'397'018.70 | | 4'778'432.02 |
| 4260 | Rückerstattungen Dritter | | 4'046'240.01 | | 4'397'018.70 | | 4'778'432.02 |
| 4260.00 | Rückerstattung Dritter | | 3'603'629.25 | | 3'697'018.70 | | 3'980'364.62 |
| 4260.01 | Rückerstattung Dritter Bevorschussung | | 173'322.75 | | 200'000.00 | | 354'048.35 |
| 4260.02 | Rückerstattung Dritter Inkasso | | 269'288.01 | | 500'000.00 | | 444'019.05 |
| 427 | Bussen | | 2'005'315.71 | | 1'716'000.00 | | 1'564'931.02 |
| 4270 | Bussen | | 2'005'315.71 | | 1'716'000.00 | | 1'564'931.02 |
| 4270.00 | Bussen | | 230'192.10 | | 116'000.00 | | 230'480.80 |
| 4270.01 | Polizeibussen | | 1'774'685.61 | | 1'600'000.00 | | 1'334'250.22 |
| 4270.80 | Bussen | | 438.00 | | | | 200.00 |
| 429 | Übrige Entgelte | | 21'618.30 | | 20'400.00 | | 32'408.16 |
| 4290 | Übrige Entgelte | | 21'618.30 | | 20'400.00 | | 32'408.16 |
| 4290.00 | Übrige Entgelte | | 21'618.30 | | 20'400.00 | | 32'408.16 |
| 43 | Verschiedene Erträge | | 34'229.75 | | 16'600.00 | | 16'720.75 |
| 430 | Verschiedene betriebliche Erträge | | 34'229.75 | | 16'600.00 | | 16'720.75 |
| 4309 | Übriger betrieblicher Ertrag | | 34'229.75 | | 16'600.00 | | 16'720.75 |

| Nummer | Erfolgsrechnung Artengliederung | Rechnung 2024 | | Budget 2024 | | Rechnung 2023 | |
|-------------|--|---------------|---------------------|-------------|---------------------|---------------|---------------------|
| | | Aufwand | Ertrag | Aufwand | Ertrag | Aufwand | Ertrag |
| 4309.00 | Übriger betrieblicher Ertrag | | 34'229.75 | | 16'600.00 | | 16'720.75 |
| 44 | Finanzertrag | | 2'345'495.19 | | 1'939'665.00 | | 2'084'229.55 |
| 440 | Zinsertrag | | 257'125.79 | | 249'700.00 | | 270'430.20 |
| 4400 | Zinsen flüssige Mittel | | 143.23 | | | | 164.69 |
| 4400.00 | Zinsen flüssige Mittel | | 143.23 | | | | 164.69 |
| 4401 | Zinsen Forderungen und Kontokorrente | | 108'147.64 | | 85'000.00 | | 107'616.60 |
| 4401.00 | Verzugszinsen | | 108'147.64 | | 85'000.00 | | 107'616.60 |
| 4402 | Zinsen kurzfristige Finanzanlagen | | 85'873.72 | | | | 29'798.40 |
| 4402.00 | Zinsen kurzfristige Finanzanlagen | | 85'873.72 | | | | 29'798.40 |
| 4409 | Übrige Zinsen von Finanzvermögen | | 62'961.20 | | 164'700.00 | | 132'850.51 |
| 4409.00 | Übrige Zinsen von Finanzvermögen | | 36'337.20 | | 120'000.00 | | 103'959.51 |
| 4409.01 | Verpflichtungsverzinsung | | 26'624.00 | | 44'700.00 | | 28'891.00 |
| 441 | Realisierte Gewinne FV | | | | | | 220587.25 |
| 4411 | Gewinn aus Verkäufen von Sachanlagen FV | | | | | | 220587.25 |
| 4411.00 | Gewinn aus Verkäufen von Grundstücken FV | | | | | | 220587.25 |
| 442 | Beteiligungsertrag FV | | 300'000.00 | | 300'000.00 | | 300'000.00 |
| 4420 | Dividenden | | 300'000.00 | | 300'000.00 | | 300'000.00 |
| 4420.00 | Dividendenertrag | | 300'000.00 | | 300'000.00 | | 300'000.00 |
| 443 | Liegenschaftenertrag FV | | 1'051'286.55 | | 975'000.00 | | 683'031.70 |
| 4430 | Pacht- und Mietzinse Liegenschaften FV | | 1'051'286.55 | | 975'000.00 | | 683'031.70 |
| 4430.00 | Pacht- und Mietzinse Liegenschaften FV | | 1'051'286.55 | | 975'000.00 | | 683'031.70 |
| 444 | Wertberichtigungen Anlagen FV | | 370'219.00 | | | | 206'987.00 |
| 4440 | Wertberichtigungen Finanzanlagen FV | | 370'219.00 | | | | 206'987.00 |

| Nummer | Erfolgsrechnung Artengliederung | Rechnung 2024 | | Budget 2024 | | Rechnung 2023 | |
|-------------|---|---------------|----------------------|-------------|----------------------|---------------|----------------------|
| | | Aufwand | Ertrag | Aufwand | Ertrag | Aufwand | Ertrag |
| 4440.00 | Wertberichtigung Finanzanlagen FV | | 370'219.00 | | | | 206'987.00 |
| 447 | Liegenschaftenertrag VV | | 366'863.85 | | 414'965.00 | | 403'193.40 |
| 4470 | Pacht- und Mietzinse Liegenschaften VV | | 364'863.85 | | 412'965.00 | | 401'193.40 |
| 4470.00 | Pacht- und Mietzinse Liegenschaften VV | | 364'863.85 | | 412'965.00 | | 401'193.40 |
| 4479 | Übrige Erträge Liegenschaften VV | | 2'000.00 | | 2000 | | 2'000.00 |
| 4479.00 | Übrige Erträge Liegenschaften VV | | 2'000.00 | | 2000 | | 2'000.00 |
| 45 | Entnahmen Fonds u. Spezialfinanzierungen | | 17'344.17 | | | | 195801.43 |
| 450 | Entnahmen aus Fonds u. Spez. fin. FK | | 17'344.17 | | | | 195801.43 |
| 4501 | Entnahmen aus Fonds des FK | | 17'344.17 | | | | 195801.43 |
| 4501.00 | Entnahmen aus Fonds des FK | | 17'344.17 | | | | 195801.43 |
| 46 | Transferertrag | | 20'505'933.57 | | 20'192'820.00 | | 19'564'599.06 |
| 461 | Entschädigungen von Gemeinwesen | | 9'142'352.28 | | 9'938'690.00 | | 9'016'660.33 |
| 4610 | Entsch. vom Bund | | | | 1'000.00 | | |
| 4610.00 | Entschädigungen vom Bund | | | | 1'000.00 | | |
| 4611 | Entsch. von Kantonen | | 357'768.58 | | 316'000.00 | | 261'341.60 |
| 4611.00 | Entschädigungen von Kantonen | | 357'768.58 | | 316'000.00 | | 261'341.60 |
| 4612 | Entsch. von Gemeinden u. Gemeinde. ver. | | 8'608'038.70 | | 9'424'190.00 | | 8'557'869.23 |
| 4612.00 | Entschädigungen von Gemeinden | | 7'559'305.07 | | 8'572'590.00 | | 7'661'132.33 |
| 4612.01 | Entschädigung Wettinger EWB | | 523'220.08 | | 491'600.00 | | 476'336.30 |
| 4612.02 | Entsch. v. Gemeinden u. Gde. verbände | | 50'000.00 | | 50'000.00 | | 50'000.00 |
| 4612.20 | Soziallasten HPS / EWG | | 475'513.55 | | 310'000.00 | | 370'400.60 |
| 4613 | Entsch. von öffentlichen Sozialversicherungen | | | | 18'000.00 | | 29'458.50 |
| 4613.00 | Entschädigungen von öffentlichen Sozialversicherungen | | | | 18'000.00 | | 29'458.50 |
| 4614 | Entsch. von öffentlichen Unternehmungen | | 176'545.00 | | 179'500.00 | | 167'991.00 |

| Nummer | Erfolgsrechnung Artengliederung | Rechnung 2024 | | Budget 2024 | | Rechnung 2023 | |
|-------------|---|---------------|----------------------|-------------|---------------------|---------------|---------------------|
| | | Aufwand | Ertrag | Aufwand | Ertrag | Aufwand | Ertrag |
| 4614.00 | Entschädigungen von öff. Unternehmungen | | 176'545.00 | | 179'500.00 | | 167'991.00 |
| 462 | Finanz- und Lastenausgleich | | 547'800.00 | | 540'000.00 | | 549'400.00 |
| 4621 | Finanz- und Lastenausgl. v. Kanton | | 547'800.00 | | 540'000.00 | | 549'400.00 |
| 4621.60 | Feinausgleich Aufgabenverschiebung | | 547'800.00 | | 540'000.00 | | 549'400.00 |
| 463 | Beiträge von Gemeinwesen und Dritten | | 10'224'350.69 | | 9'211'630.00 | | 9'478'940.63 |
| 4630 | Beiträge vom Bund | | 155'818.20 | | 171'700.00 | | 161'830.25 |
| 4630.00 | Beiträge vom Bund | | 155'818.20 | | 31'700.00 | | 161'830.25 |
| 4630.10 | Beiträge der SVA | | | | 140000 | | |
| 4631 | Beiträge vom Kanton | | 9'226'785.19 | | 8'263'210.00 | | 8'494'920.03 |
| 4631.00 | Beiträge von Kantonen | | 1'525'366.12 | | 1'358'300.00 | | 1'627'691.45 |
| 4631.01 | Kantonsbeiträge, Basispauschale | | 2'995'709.00 | | 1'984'869.00 | | 2'316'155.33 |
| 4631.03 | Kantonsbeiträge, Transportpauschale | | 602'340.40 | | 482'662.00 | | 611'892.45 |
| 4631.05 | Staatliche Besoldung/Soziallasten Lehrkräfte | | 3'942'709.75 | | 4'265'679.00 | | 3'932'497.40 |
| 4631.06 | Kantonsbeiträge, Basispauschale BBK | | 160'659.92 | | 171'700 | | 6'683.40 |
| 4632 | Beiträge von Gemeinden u.Gde.verbänden | | 836'747.30 | | 775'720.00 | | 822'190.35 |
| 4632.00 | Beiträge von Gemeinden | | 64'443.30 | | 55'000.00 | | 63'658.35 |
| 4632.01 | Beiträge von Aargauer Gemeinden | | 698'740.00 | | 654'720.00 | | 688'200.00 |
| 4632.02 | Beiträge von Nicht-Aargauer Gemeinden | | 65'564.00 | | 58'000.00 | | 62'332.00 |
| 4632.04 | Beiträge Gemeinde Würenlos | | 8'000.00 | | 8'000.00 | | 8'000.00 |
| 4636 | Beitr.v.priv.Organisationen o.Erwerbszw. | | 5'000.00 | | 1'000.00 | | |
| 4636.00 | Beiträge von privaten Organisationen | | 5'000.00 | | 1'000.00 | | |
| 466 | Aufl. pss. Investitionsbeiträge | | 591'430.60 | | 502'500.00 | | 519'598.10 |
| 4660 | Planm.Auflösung pass.Inv.beiträge | | 591'430.60 | | 502'500.00 | | 519'598.10 |
| 4660.20 | Planm.Auflösung pass.Inv.beitr.v.Gde. | | 361'370.05 | | 306'000.00 | | 312'002.45 |
| 4660.71 | Planm.Auflösung pass.Inv.beitr.v.priv. | | 230'060.55 | | 196'500 | | 207'595.65 |
| 48 | Ausserordentlicher Ertrag | | 59'187.84 | | | | 14.55 |

| Nummer | Erfolgsrechnung Artengliederung | Rechnung 2024 | | Budget 2024 | | Rechnung 2023 | |
|---------|---|---------------|--------------|--------------|------------|---------------|--------|
| | | Aufwand | Ertrag | Aufwand | Ertrag | Aufwand | Ertrag |
| 483 | Ausserord.verschiedene Erträge | | 59'187.84 | | | | 14.55 |
| 4830 | Ausserord. verschiedene Beiträge | | 59'187.84 | | | | 14.55 |
| 4830.00 | Ausserordentliche verschiedene Erträge | | 59'187.84 | | | | 14.55 |
| 49 | Interne Verrechnungen | | 7'055'403.56 | 6'645'770.00 | | 6'973'367.39 | |
| 491 | Int.Verr. v. Dienstleistungen | | 6'730'203.56 | 6'320'850.00 | | 6'648'767.39 | |
| 4910 | Int.Verr.von Dienstleistungen | | 6'730'203.56 | 6'320'850.00 | | 6'648'767.39 | |
| 4910.00 | Int.Verrechnung v. Dienstleistungen | | 3'250.00 | 1500 | | 1'360.00 | |
| 4910.01 | Aufteilung der Soziallasten | | 3'654'681.65 | 3'638'400.00 | | 3'544'316.05 | |
| 4910.02 | Int. Verrechnungen Werkhof | | 2'895'864.91 | 2'500'600.00 | | 2'917'375.94 | |
| 4910.03 | Int. Verrechnungen Informatik | | 99'602.00 | 104'400.00 | | 105'603.40 | |
| 4910.04 | Int. Verrechnungen Repol | | 74'000.00 | 74'000.00 | | 74'000.00 | |
| 4910.07 | Int. Verrechnungen Feuerwehr | | 2'805.00 | 1'950.00 | | 6'112.00 | |
| 492 | Int.Verr.Pacht, Mieten, Benützungskosten | | 325'200.00 | 324'920.00 | | 324'600.00 | |
| 4920 | Int.Verr.von Pacht, Mieten,Benützungsk. | | 325'200.00 | 324'920.00 | | 324'600.00 | |
| 4920.00 | Int. Verrechnungen Miete / Benützungsgebühren | | 325'200.00 | 324'920.00 | | 324'600.00 | |
| 9 | Abschluss | 546'773.92 | 3'644'977.78 | 410'140.00 | 193'760.22 | 332'059.09 | |
| 90 | Abschlusskonten | 546'773.92 | 3'644'977.78 | 410'140.00 | 193'760.22 | 332'059.09 | |
| 900 | Abschluss allgemeiner Haushalt | | 3'468'424.68 | | | 205'413.75 | |
| 9001 | Aufwandüberschuss Erfolgsrechnung | | 3'468'424.68 | | | 205'413.75 | |
| 9001.01 | Aufwandüberschuss Erfolgsrechnung | | 3'468'424.68 | | | 205'413.75 | |
| 901 | Abschluss Spezialfinanzierung | 546'773.92 | 176'553.10 | 410'140.00 | 193'760.22 | 126'645.34 | |
| 9010 | Abschluss SF im EK, Ertragsüberschuss | 546'773.92 | | | 193'760.22 | | |
| 9010.01 | Abschluss SF im EK, Ertragsüberschuss | 546'773.92 | | | 193'760.22 | | |
| 9011 | Abschluss SF im EK, Aufwandüberschuss | | 176'553.10 | 410'140.00 | | 126'645.34 | |

| Nummer | Erfolgsrechnung Artengliederung | Rechnung 2024 | | Budget 2024 | | Rechnung 2023 | |
|---------|---------------------------------------|---------------|------------|-------------|------------|---------------|------------|
| | | Aufwand | Ertrag | Aufwand | Ertrag | Aufwand | Ertrag |
| 9011.01 | Abschluss SF im EK, Aufwandüberschuss | | 176'553.10 | | 410'140.00 | | 126'645.34 |

| Nummer | Investitionsrechnung | Rechnung 2024 | | Budget 2024 | | Rechnung 2023 | |
|------------|--|---------------|---------------|---------------|---------------|---------------|--------------|
| | | Ausgaben | Einnahmen | Ausgaben | Einnahmen | Ausgaben | Einnahmen |
| 0 | FUNKTIONALE GLIEDERUNG | 15'336'705.55 | 15'336'705.55 | 18'876'900.00 | 18'876'900.00 | 9'389'682.06 | 9'389'682.06 |
| 00 | ALLGEMEINE VERWALTUNG | 373'426.90 | | 1'435'000.00 | | 332'164.25 | |
| | Nettoergebnis | | 373'426.90 | | 1'435'000.00 | | 332'164.25 |
| 02 | Allgemeine Dienste | 373'426.90 | | 1'435'000.00 | | 332'164.25 | |
| | Nettoergebnis | | 373'426.90 | | 1'435'000.00 | | 332'164.25 |
| 022 | Allgemeine Dienste, übrige | | | | | 110'419.45 | |
| | Nettoergebnis | | | | | | 110'419.45 |
| 0223 | Informatik | | | | | 110'419.45 | |
| | Mobile Arbeitsplätze | | | | | | |
| 5060.002 | Budgetkredit 2023 31.12.2023 | | | | | 110'419.45 | |
| 029 | Verwaltungsliegenschaften, übriges | 373'426.90 | | 1'435'000.00 | | 221'744.80 | |
| | Nettoergebnis | | 373'426.90 | | 1'435'000.00 | | 221'744.80 |
| 0290 | Verwaltungsliegenschaften, n.a.g. | 145'730.10 | | 435'000.00 | | 225'584.80 | |
| | Ersatz der Schliessanlagen Rathaus | | | | | | |
| 5040.009 | Budgetkredit 2024 | 109'116.95 | | 135'000.00 | | 3'141.20 | |
| | Erneuerung Beleuchtung Liegenschaften VV | | | | | | |
| * 5040.010 | Verpflichtungskredit ausstehend | 36'613.15 | | 300'000.00 | | | |
| | Planung Verwaltung 2030 | | | | | | |
| 5290.002 | Budgetkredit 2023 | | | | | 222'443.60 | |
| 0291 | Gluriserhus / LS-Jugend | 129'293.30 | | 900'000.00 | | -3'840.00 | |
| | Jugend-Scharten / -Fluck: Ziegeldachinstandsetzung | | | | | | |
| 5040.002 | Budgetkredit 2022 | | | | | -3'840.00 | |
| | Jugend-Scharten: Fassadenerneuerung | | | | | | |
| * 5040.003 | Verpflichtungskredit ausstehend | | | 780'000.00 | | | |
| | Friedhofschulhaus: Planung der Erneuerung | | | | | | |
| 5290.002 | Budgetkredit 2024 31.12.2024 | 129'293.30 | | 120'000.00 | | | |
| 292 | Werkhof Kirchzelg | 98'403.50 | | 100'000.00 | | | |
| | Haustechnikanlagen: Planung der Erneuerung | | | | | | |
| 5290.001 | Budgetkredit 2024 | 98'403.50 | | 100'000.00 | | | |
| 1 | ÖFF.ORDNUNG UND SICHERHEIT, VERTEIDIGUNG | | | 630'000.00 | 165'000.00 | 246'481.00 | |

| Nummer | Investitionsrechnung | Rechnung 2024 | | Budget 2024 | | Rechnung 2023 | |
|----------|--|---------------|--------------|--------------|--------------|---------------|--------------|
| | | Ausgaben | Einnahmen | Ausgaben | Einnahmen | Ausgaben | Einnahmen |
| | Nettoergebnis | | | | 465'000.00 | | 246'481.00 |
| 11 | Öffentliche Sicherheit | | | | | 263'983.45 | |
| | Nettoergebnis | | | | | | 263'983.45 |
| 111 | Polizei | | | | | 263'983.45 | |
| | Nettoergebnis | | | | | | 263'983.45 |
| 1116 | Polizei | | | | | 263'983.45 | |
| 5060.001 | Radarmessstation SEMICAT | | | | | | |
| | Budgetkredit 2022 | | | | | 263'983.45 | |
| 15 | Feuerwehr | | | 630'000.00 | 165'000.00 | -17'502.45 | |
| | Nettoergebnis | | | | 465'000.00 | 17'502.45 | |
| 150 | Feuerwehr | | | 630'000.00 | 165'000.00 | -17'502.45 | |
| | Nettoergebnis | | | | 465'000.00 | 17'502.45 | |
| 1500 | Feuerwehr (allgemein) | | | 630'000.00 | 165'000.00 | -17'502.45 | |
| 5040.001 | Instandsetzung Dach | | | | | | |
| | Budgetkredit 2023 | | | | | 111'254.55 | |
| 5060.004 | Ersatz Pikettfahrzeug (PIF) | | | | | | |
| | ER 03.09.2020 | | | | | -128'757.00 | |
| 5060.005 | Ersatz TLF 1 | | | | | | |
| | ER 07.09.2023 | | | 630'000.00 | 165'000.00 | | |
| 2 | BILDUNG | 5'109'120.65 | | 4'880'900.00 | | 5'372'236.11 | |
| | Nettoergebnis | | 5'109'120.65 | | 4'880'900.00 | | 5'372'236.11 |
| 21 | Obligatorische Schule | 5'057'088.50 | | 4'880'900.00 | | 5'358'525.91 | |
| | Nettoergebnis | | 5'057'088.50 | | 4'880'900.00 | | 5'358'525.91 |
| 217 | Schulliegenschaften | 4'793'839.90 | | 4'600'000.00 | | 5'137'796.11 | |
| | Nettoergebnis | | 4'793'839.90 | | 4'600'000.00 | | 5'137'796.11 |
| 2170 | Schulliegenschaften allgemein | 581'115.60 | | 900'000.00 | | 53'664.15 | |
| 5040.003 | Einbau Wärmespeicher Heizungsanlagen f. Schulanl.Dorf (2023),Margeläcker (2024),Bezirksschule (2025) | | | | | | |
| | Budgetkredit 2024 | 57'027.25 | | 180'000.00 | | | |

| Nummer | Investitionsrechnung | Rechnung 2024 | | Budget 2024 | | Rechnung 2023 | |
|-------------|---|---------------------|-----------|---------------------|-----------|-------------------|-----------|
| | | Ausgaben | Einnahmen | Ausgaben | Einnahmen | Ausgaben | Einnahmen |
| * 5060.000 | Videoüberwachung | | | | | | |
| | Budgetkredit 2024 | 67'884.75 | | 150'000.00 | | | |
| | Schulliegenschaften, Einrichtung Turnhalle Zehntenhof | | | | | | |
| 5060.001 | Budgetkredit 2025 | 2'681.75 | | | | | |
| | Mobiliaranschaffung, neue Klassenzimmer | | | | | | |
| 5060.002 | Budgetkredit 2025 | 2'702.45 | | | | | |
| | Umsetzung Masterplan Schulraum | | | | | | |
| * 5290.002 | Budgetkredit 2023 | 4'086.20 | | | | 53'664.15 | |
| | Planungen Instandsetzung Turnhallentrakte | | | | | | |
| 5290.003 | Budgetkredit 2024 | 137'791.65 | | 120'000.00 | | | |
| | Oberstufenzentrum im Margeläcker: Studienauftrag 1.37 Mio | | | | | | |
| 5290.004 | Verpflichtungskredit ER 25.01.2024 | 308'941.55 | | 450'000.00 | | | |
| 2171 | LG Kindergarten | 228'393.00 | | 235'000.00 | | 263'759.60 | |
| | KiGa-Mattenstrasse: Instandsetzung Umgebung | | | | | | |
| 5000.001 | Budgetkredit 2022 | | | | | 321.20 | |
| | KiGa Lindenhof - Ersatz Fenster und Sonnenstoren | | | | | | |
| 5040.009 | Budgetkredit 2023 | | | | | 114'000.00 | |
| | KiGa Mattenstrasse - Erneuerung innen | | | | | | |
| 5040.010 | Budgetkredit 2023 | | | | | 149'438.40 | |
| | KiGa-Rosenau: Instandsetzung | | | | | | |
| 5040.011 | Budgetkredit 2024 | 139'418.15 | | 135'000.00 | | | |
| | KiGa-Klosterbrühl: Projekt Innenausbau | | | | | | |
| 5290.002 | Budgetkredit 2024 | 88'974.85 | | 100'000.00 | | | |
| 2172 | LG Schulanlage Dorf / Zehntenhof | 21'277.15 | | | | 73'706.55 | |
| | Wärmespeicher Heizung SH Dorf | | | | | | |
| 5040.501 | Budgetkredit 2023 | 21'277.15 | | | | 73'706.55 | |
| 2173 | LG Schulanlage Altenburg | 3'474'633.80 | | 2'930'000.00 | | -5'336.25 | |
| | Bau Provisorium Schulanlage Altenburg | | | | | | |
| 5040.002 | ER 18.10.2023 | 3'285'736.75 | | 2'730'000.00 | | 49'021.75 | |
| | Sofortmassnahme Ertüchtigung Dachkonstruktion Altenburg | | | | | | |
| 5040.005 | Verpflichtungskredit, GR 19.12.2024 | 10'770.00 | | | | | |
| | Planung Erweiterung Schulanlage Altenburg | | | | | | |
| 5290.001 | Budgetkredit 2022 | | | | | -54'358.00 | |
| | Turnhallentrakt: Planung der Erneuerung | | | | | | |
| 5290.002 | Budgetkredit 2024 | 71'861.60 | | 100'000.00 | | | |
| | Planung Erweiterung Schule | | | | | | |
| 5290.003 | Budgetkredit 2024 | 106'265.45 | | 100'000.00 | | | |
| 2174 | LG Schulanlage Margeläcker | 188'300.80 | | 535'000.00 | | 304'444.50 | |
| | Brandschutzanlage SH Margeläcker | | | | | | |
| 5040.009 | Budgetkredit 2023 | | | | | 150'516.45 | |

| Nummer | Investitionsrechnung | Rechnung 2024 | | Budget 2024 | | Rechnung 2023 | |
|-------------|--|-------------------|-------------------|-------------------|-------------------|---------------------|-------------------|
| | | Ausgaben | Einnahmen | Ausgaben | Einnahmen | Ausgaben | Einnahmen |
| 5040.010 | Brandschutzmassnahmen 2, Etappe Budgetkredit 2024 | 156'780.10 | | 135'000.00 | | | |
| * 5040.011 | Instandsetzung Schulhäuser Verpflichtungskredit ausstehend | | | 400'000.00 | | | |
| 5040.503 | Gebäudeautomation 3.Etappe Budgetkredit 2022 | 9'626.45 | | | | 4'038.60 | |
| 5040.504 | Gebäudeautomation 4. Etappe Budgetkredit 2023 | 16'446.00 | | | | 149'889.45 | |
| 5290.002 | Studienauftrag Oberstufenzentrum Margeläcker Planungskredit | 5'448.25 | | | | | |
| 2175 | LG Bezirksschul-Anlage | 300'119.55 | | | | 4'447'557.56 | |
| 5040.002 | Schulraum-Container ER 11.03.2021 / ER 10.03.2022 | | | | | 283'809.41 | |
| * 5040.005 | Bezirksschulprovisorium III ER 19.10.22/Volk 27.11.22 | 300'119.55 | | | | 4'163'748.15 | |
| 218 | Tagesbetreuung | | | | | 54'358.00 | |
| | Nettoergebnis | | | | | | 54'358.00 |
| 2180 | Tagesbetreuung | | | | | 54'358.00 | |
| 5040.001 | KITA-Erweiterung Schartenstrasse ER 16.05.2019 | | | | | 76'879.25 | |
| 5040.002 | KITA-Instandsetzung Altbau Schartenstrasse | | | | | -22'521.25 | |
| 219 | Obligatorische Schule, n.a.g. | 263'248.60 | | 280'900.00 | | 166'371.80 | |
| | Nettoergebnis | | 263'248.60 | | 280'900.00 | | 166'371.80 |
| 2195 | Schulinformatik | 263'248.60 | | 280'900.00 | | 166'371.80 | |
| 5060.006 | ICT-Konzept 2023 Budgetkredit 2023 | | | | | 166'371.80 | |
| 5060.007 | ICT-Konzept 2024 Budgetkredit 2024 | 263'248.60 | | 280'900.00 | | | |
| 22 | Sonderschulen | 52'032.15 | | | | 13'710.20 | |
| | Nettoergebnis | | 52'032.15 | | | | 13'710.20 |
| 220 | Sonderschulen | 52'032.15 | | | | 13'710.20 | |
| | Nettoergebnis | | 52'032.15 | | | | 13'710.20 |

| Nummer | Investitionsrechnung | Rechnung 2024 | | Budget 2024 | | Rechnung 2023 | |
|------------|---------------------------------------|---------------|--------------|--------------|--------------|---------------|------------|
| | | Ausgaben | Einnahmen | Ausgaben | Einnahmen | Ausgaben | Einnahmen |
| 2201 | Heilpädagogische Schule | 52'032.15 | | | | 13'710.20 | |
| * 5040.004 | HPS-Erweiterung ER 24.06.2021 | 52'032.15 | | | | 13'710.20 | |
| 3 | KULTUR, SPORT UND FREIZEIT, KIRCHE | 248'871.45 | | 420'000.00 | | 166'618.65 | 385'394.00 |
| | Nettoergebnis | | 248'871.45 | | 420'000.00 | 218'775.35 | |
| 32 | Kultur, übrige | | | | | -11'391.40 | |
| | Nettoergebnis | | | | | 11'391.40 | |
| 321 | Bibliotheken | | | | | -11'391.40 | |
| | Nettoergebnis | | | | | 11'391.40 | |
| 3210 | Bibliotheken | | | | | -11'391.40 | |
| 5040.002 | SW digitale Bücherrückgabe | | | | | -11'391.40 | |
| 34 | Sport und Freizeit | 248'871.45 | | 420'000.00 | | 178'010.05 | 385'394.00 |
| | Nettoergebnis | | 248'871.45 | | 420'000.00 | 207'383.95 | |
| 341 | Sport | 248'871.45 | | 420'000.00 | | 178'010.05 | 385'394.00 |
| | Nettoergebnis | | 248'871.45 | | 420'000.00 | 207'383.95 | |
| 3410 | Sport | 248'871.45 | | 420'000.00 | | 178'010.05 | |
| 5040.003 | Kreuzzelg: Erneuerung Flutlichtanlage | | | | | | |
| | Budgetkredit 2022 | 3'213.25 | | | | -6'601.35 | |
| * 5040.005 | Flutlichtanlage Kreuzzelg Platz 3 | | | | | | |
| | Budgetkredit 2024 | | | 180'000.00 | | | |
| 5060.001 | Scharten: Erstellung Pumptrack | | | | | | |
| | Budgetkredit 2024 | 139'579.85 | | 140'000.00 | | | |
| 5060.003 | Scharten: Garderobe und Materiallager | | | | | | |
| | Budgetkredit 2023 | 7'415.20 | | | | 184'611.40 | |
| 5290.000 | Sportanlage Kreuzzelg: Planung | | | | | | |
| | Budgetkredit 2024 | 98'663.15 | | 100'000.00 | | | |
| 3411 | Sport- und Erholungszentrum Tägerhard | | | | | | 385'394.00 |
| 6320.001 | IB Tägi von Gemeinden | | | | | | 385'394.00 |
| 6 | VERKEHR | 5'981'312.80 | 1'722'707.05 | 4'395'000.00 | | 989'294.80 | 261'792.00 |
| | Nettoergebnis | | 4'258'605.75 | | 4'395'000.00 | | 727'502.80 |

| Nummer | Investitionsrechnung | Rechnung 2024 | | Budget 2024 | | Rechnung 2023 | |
|------------|---|---------------|--------------|--------------|--------------|---------------|------------|
| | | Ausgaben | Einnahmen | Ausgaben | Einnahmen | Ausgaben | Einnahmen |
| 61 | Strassenverkehr | 5'828'612.20 | 1'722'707.05 | 3'905'000.00 | | 976'294.80 | 261'792.00 |
| | Nettoergebnis | | 4'105'905.15 | | 3'905'000.00 | | 714'502.80 |
| 613 | Kantonsstrassen | | | 400'000.00 | | | |
| | Nettoergebnis | | | | 400'000.00 | | |
| 6130 | Kantonsstrassen | | | 400'000.00 | | | |
| | Sanierung untere Landstrasse | | | | | | |
| 5010.004 | ER 14.03.2019; Volk 19.05.2019 | | | 400'000.00 | | | |
| 615 | Gemeindestrassen | 5'828'612.20 | 1'722'707.05 | 3'505'000.00 | | 976'294.80 | 261'792.00 |
| | Nettoergebnis | | 4'105'905.15 | | 3'505'000.00 | | 714'502.80 |
| 6150 | Gemeindestrassen | 5'828'612.20 | 1'722'707.05 | 3'505'000.00 | | 976'294.80 | 261'792.00 |
| | Klosterfeld 3 | | | | | | |
| 5010.027 | Finanzplan 2015 01.01.2018 | | | | | 6'077.40 | |
| | Strassensanierung Kloster- bis Kanzlerrainstrasse | | | | | | |
| 5010.037 | ER 20.10.2016 | | | | | 5'435.85 | |
| | Sanierung Etzel-Bernina-Eigerstrasse | | | | | | |
| 5010.038 | ER 30.01.2020 | | | | | 75'595.25 | |
| | Sanierung Au-,Alpen-,Feld- und Neustrasse | | | | | | |
| 5010.039 | ER 29.06.2023 | 883.65 | | | | 15'830.05 | |
| | Sanierung historische Holzbrücke | | | | | | |
| * 5010.209 | ER 17.05.2018 | 210'100.00 | | | | 1'826.70 | |
| | Belagsanierung Schulstrasse | | | | | | |
| 5010.225 | Budgetkredit 2022 | | | | | -11'482.55 | |
| | Standfestigk.prfg. Kandelaber Sektor 2/Sockelsan. Sektor 1 | | | | | | |
| 5010.229 | Budgetkredit 2023 | | | | | 113'478.15 | |
| | Belagshocheinbau Tägerhardstr. ausserorts | | | | | | |
| 5010.230 | Budgetkredit 2024 | 150'000.00 | | 150'000.00 | | | |
| | Belagssan.Pelikanstr. inkl. Beleuchtung (Phase 3) | | | | | | |
| 5010.231 | Budgetkredit 2023 | | | | | 48'552.20 | |
| | Belagssanierung Schönaustrasse | | | | | | |
| * 5010.232 | ER 17.11.2022 | 10'894.50 | | 750'000.00 | | 27'146.60 | |
| | Neufeldstr. West, Maistr., Feldeggstr. | | | | | | |
| 5010.234 | Budgetkredit 2023 | | | | | 165'168.20 | |
| | Klosterfeld 3, Tägerhardstrasse, Anteil Strassenbau | | | | | | |
| * 5010.235 | ER 07.09.2023 | | | 390'000.00 | | | |
| | Sanierung Au-, Alpen-, Feld- und Neustrasse, Anteil Strassenbau | | | | | | |
| * 5010.236 | ER 27.06.2023 | | | 300'000.00 | | | |

| Nummer | Investitionsrechnung | Rechnung 2024 | | Budget 2024 | | Rechnung 2023 | |
|-------------|--|-------------------|-------------------|-------------------|-------------------|------------------|------------------|
| | | Ausgaben | Einnahmen | Ausgaben | Einnahmen | Ausgaben | Einnahmen |
| * 5010.237 | Sanierung Lerchenstrasse, Anteil Strassenbau Verpflichtungskredit ausstehend | | | 200'000.00 | | | |
| * 5010.239 | Sanierung Hardstrasse/Ahornweg; Anteil Strassenbau Verpflichtungskredit ausstehend | | | 135'000.00 | | | |
| * 5010.241 | Sanierung Jurastrasse (Landstr.-Zentralstr.), (WLK 126), Anteil Strassenbau Verpflichtungskredit ausstehend | | | 360'000.00 | | | |
| 5010.242 | Sanierung Muristrasse Budgetkredit 2024 | 140'084.15 | | 150'000.00 | | | |
| 5010.243 | Neufeldstrasse West, Maistrasse, Feldeggstrasse Budgetkredit 2024 | 139'882.90 | | 160'000.00 | | | |
| * 5010.244 | Belagssanierung Nägelistrasse Fernwärmeprojekt RWB Budgetkredit 2024 | | | 165'000.00 | | | |
| 5010.245 | Belagssanierung Empertstrasse Projekt EnW AG Budgetkredit 2024 | 149'841.10 | | 185'000.00 | | | |
| 5010.246 | Standfestigkeitsprüfung und Instandstellung Budgetkredit 2025 | 110'180.80 | | 125'000.00 | | | |
| 5010.247 | Generelle Erneuerung Leuchtenersatz durch LED Budgetkredit 2025 | 138'384.50 | | 135'000.00 | | | |
| 5010.803 | Landerwerbskredit Nr. 31 ER 06.09.2018 | 3'001'245.00 | | | | 450'000.00 | |
| 5010.804 | Landerwerbskredit Nr. 32 ER 19.10.2022 | 1'742'992.50 | | 200'000.00 | | | |
| 5290.002 | Projektierung Tägerhardstr. West & Regenbecken Kloster ER 25.06.2020 | | | | | 78'666.95 | |
| * 5290.003 | Dorfstrasse Nord; Projektausarbeitung Bauprojekt Budgetkredit 2024 | 34'123.10 | | 100'000.00 | | | |
| 6300.209 | Sanierung historische Holzbrücke, Subventionsbeitrag ER 17.05.2018 | | 1'506'649.05 | | | | 173'087.00 |
| 6300.219 | Sanierung Paul-Fischer-Brücke, Subventionsbeitrag Budgetkredit 2021 | | | | | | 88'705.00 |
| 6320.209 | Sanierung historische Holzbrücke | | 216'058.00 | | | | |
| 62 | Öffentlicher Verkehr | 152'700.60 | | 490'000.00 | | 13'000.00 | |
| | Nettoergebnis | | 152'700.60 | | 490'000.00 | | 13'000.00 |
| 622 | Regionalverkehr | 152'700.60 | | 490'000.00 | | 13'000.00 | |
| | Nettoergebnis | | 152'700.60 | | 490'000.00 | | 13'000.00 |
| 6220 | Regionalverkehr | 152'700.60 | | 490'000.00 | | 13'000.00 | |
| 5010.002 | Bushaltestellen - BehiG Alb. Zwyszigstrasse Budgetkredit 2022 | | | | | 13'000.00 | |

| Nummer | Investitionsrechnung | Rechnung 2024 | | Budget 2024 | | Rechnung 2023 | |
|-------------|--|-------------------|---------------------|---------------------|---------------------|---------------------|-------------------|
| | | Ausgaben | Einnahmen | Ausgaben | Einnahmen | Ausgaben | Einnahmen |
| 5010.204 | Umgest. Bushaltest. n. BehiG auf Kantonsstr. Haltestelle Kloster Schwimmbadstr. Realisierung Budgetkredit 2025 | 152'345.20 | | 230'000.00 | | | |
| * 5010.205 | Umsetzung Haltekanten BehiG ER 27.06.2024 | 355.40 | | 260'000.00 | | | |
| 7 | UMWELTSCHUTZ UND RAUMORDNUNG | 674'132.15 | 1'038'629.25 | 5'960'000.00 | 841'000.00 | 1'186'415.70 | 449'285.55 |
| | Nettoergebnis | 364'497.10 | | | 5'119'000.00 | | 737'130.15 |
| 72 | Abwasserbeseitigung | 228'037.00 | 1'038'629.25 | 4'670'000.00 | 250'000.00 | 889'944.85 | 449'285.55 |
| | Nettoergebnis | 810'592.25 | | | 4'420'000.00 | | 440'659.30 |
| 720 | Abwasserbeseitigung | 228'037.00 | 1'038'629.25 | 4'670'000.00 | 250'000.00 | 889'944.85 | 449'285.55 |
| | Nettoergebnis | 810'592.25 | | | 4'420'000.00 | | 440'659.30 |
| 7201 | Abwasserbeseitigung (SF) | 228'037.00 | 1'038'629.25 | 4'670'000.00 | 250'000.00 | 889'944.85 | 449'285.55 |
| 6370.000 | Anschlussgebühren private Haushalte | | 1'038'629.25 | | 250'000.00 | | 449'285.55 |
| 5030.004 | Sanierung untere Landstrasse ER 14.03.2019; Volk 19.05.2019 | | | 400'000.00 | | | |
| 5030.027 | Klosterfeld 3, Tägerhardstrasse, Anteil Kanalisation ER 07.09.2023 | | | 425'000.00 | | | |
| 5030.038 | Sanierung Etzel-Bernina-Eigerstrasse ER 30.01.2020 | | | | | 33'370.30 | |
| 5030.039 | Sanierung Au-,Alpen-,Feld- und Neustrasse ER 27.06.2023 | | | 400'000.00 | | | |
| 5030.233 | Sanierung Lerchenstrasse Verpflichtungskredit ausstehend | | | 200'000.00 | | | |
| 5030.234 | Sanierung Hardstrasse/Ahornweg; Anteil Kanalisation Verpflichtungskredit ausstehend | | | 180'000.00 | | | |
| 5030.235 | Sanierung Jurastrasse (Landstr.-Zentralstr.), Anteil Kanalisation Verpflichtungskredit ausstehend | | | 150'000.00 | | | |
| 5030.408 | Ertüchtigung RB Tödistrasse ER 20.05.2021 | | | | | 394'935.05 | |
| 5030.410 | Ertüchtigung PW Aesch ER 20.05.2021 | 11'750.50 | | | | 68'558.60 | |
| 5030.411 | Ertüchtigung RB Bahnhof ER 20.05.2021 | 1'206.75 | | | | 91'349.85 | |
| 5030.412 | Ertüchtigung RB Schwimmbadstrasse ER 20.05.2021 | | | | | 140'583.15 | |
| 5030.413 | Ertüchtigung SB Honorare ER 20.05.2021 | | | | | 44'955.85 | |

| Nummer | Investitionsrechnung | Rechnung 2024 | | Budget 2024 | | Rechnung 2023 | |
|-------------|--|-------------------|-------------------|-------------------|-------------------|-------------------|-------------------|
| | | Ausgaben | Einnahmen | Ausgaben | Einnahmen | Ausgaben | Einnahmen |
| 5030.414 | GEP-2 Vorarbeiten Budgetkredit 2023 | | | | | 116'192.05 | |
| 5030.415 | GEP-2 Hauptarbeiten Budgetkredit 2025 | | | 165'000.00 | | | |
| 5030.416 | GEP-2 Langzeit-Niederschlagsmessungen u. Bewertungsaufwand Kanal-TV-Aufnahme PAA-Leitungen Budgetkredit 2024 | 186'262.10 | | 200'000.00 | | | |
| 5030.606 | Regenbecken Kloster ER 09.03.2023 | 27'553.10 | | 2'300'000.00 | | | |
| 5030.612 | Kanalsanierung 2024 inkl. Schachtbauten Budgetkredit 2025 | | | 250'000.00 | | | |
| 5040.002 | WC-Anlage Spielplatz Rebhalden Budgetkredit 2021 | 1'264.55 | | | | | |
| 74 | Verbauungen | 111'874.40 | | 990'000.00 | 591'000.00 | 5'897.65 | |
| | Nettoergebnis | | 111'874.40 | | 399'000.00 | | 5'897.65 |
| 741 | Gewässerverbauung | 111'874.40 | | 990'000.00 | 591'000.00 | 5'897.65 | |
| | Nettoergebnis | | 111'874.40 | | 399'000.00 | | 5'897.65 |
| 7410 | Gewässerverbauung | 111'874.40 | | 990'000.00 | 591'000.00 | 5'897.65 | |
| 5020.001 | Lugibach-Hochwasserschutz 01.01.2016 | 15'413.10 | | | | 5'897.65 | |
| * 5020.002 | Hochwasserschutz Dorfbach/Gottesgraben ER 22.06.2017 | 78'945.90 | | | | | |
| * 5020.003 | Renaturierung Lugibach ER 19.10.2017 | | | 790'000.00 | 591'000.00 | | |
| * 5290.001 | Projekt.Hochw.Schutz Dorfbach/Gottesgraben ER 16.11.2023 / Volk 09.06.2024 | 17'515.40 | | 200'000.00 | | | |
| 77 | Übriger Umweltschutz | 102'035.20 | | 100'000.00 | | | |
| | Nettoergebnis | | 102'035.20 | | 100'000.00 | | |
| 771 | Friedhof und Bestattung | 102'035.20 | | 100'000.00 | | | |
| | Nettoergebnis | | 102'035.20 | | 100'000.00 | | |
| 7710 | Friedhof und Bestattung (allgemein) | 102'035.20 | | 100'000.00 | | | |
| 5290.000 | Friedhof Brunnenwiese: Planung der Erneuerung Budgetkredit 2024 | 102'035.20 | | 100'000.00 | | | |
| 79 | Raumordnung | 232'185.55 | | 200'000.00 | | 290'573.20 | |
| | Nettoergebnis | | 232'185.55 | | 200'000.00 | | 290'573.20 |

| Nummer | Investitionsrechnung | Rechnung 2024 | | Budget 2024 | | Rechnung 2023 | |
|----------|--|---------------|---------------|---------------|---------------|---------------|--------------|
| | | Ausgaben | Einnahmen | Ausgaben | Einnahmen | Ausgaben | Einnahmen |
| 790 | Raumordnung | 232'185.55 | | 200'000.00 | | 290'573.20 | |
| | Nettoergebnis | | 232'185.55 | | 200'000.00 | | 290'573.20 |
| 7900 | Raumordnung (allgemein) | 232'185.55 | | 200'000.00 | | 290'573.20 | |
| | Zentrumsplatz - Investorenwettbewerb | | | | | | |
| 5290.001 | Budgetkredit 2023 | | | | | 4'033.90 | |
| | ANUP Gesamtrevision allgemeine Nutzungsplanung | | | | | | |
| 5290.004 | Budgetkredit 2025 | 232'185.55 | | 200'000.00 | | 286'539.30 | |
| 9 | FINANZEN UND STEUERN | 2'949'841.60 | 12'575'369.25 | 1'156'000.00 | 17'870'900.00 | 1'096'471.55 | 8'293'210.51 |
| | Nettoergebnis | 9'625'527.65 | | 16'714'900.00 | | 7'196'738.96 | |
| 99 | Nicht aufgeteilte Posten | 2'949'841.60 | 12'575'369.25 | 1'156'000.00 | 17'870'900.00 | 1'096'471.55 | 8'293'210.51 |
| | Nettoergebnis | 9'625'527.65 | | 16'714'900.00 | | 7'196'738.96 | |
| 990 | Nicht aufgeteilte Posten | 188'505.30 | | 150'000.00 | | | |
| | Nettoergebnis | | 188'505.30 | | 150'000.00 | | |
| 9901 | Werkhof | 188'505.30 | | 150'000.00 | | | |
| | Ersatz Ladog | | | | | | |
| 5060.002 | Budgetkredit 2024 | 188'505.30 | | 150'000.00 | | | |
| 999 | Abschluss | 2'761'336.30 | 12'575'369.25 | 1'006'000.00 | 17'870'900.00 | 1'096'471.55 | 8'293'210.51 |
| | Nettoergebnis | 9'814'032.95 | | 16'864'900.00 | | 7'196'738.96 | |
| 9990 | Abschluss | 2'761'336.30 | 12'575'369.25 | 1'006'000.00 | 17'870'900.00 | 1'096'471.55 | 8'293'210.51 |
| .5900.00 | Passivierte Einnahmen allgemeiner Haushalt | 1'722'707.05 | | 756'000.00 | | 647'186.00 | |
| .5900.02 | Passivierte Einnahmen Abwasserbeseitigung | 1'038'629.25 | | 250'000.00 | | 449'285.55 | |
| .6900.00 | Aktivierte Ausgaben allgemeiner Haushalt | | 12'347'332.25 | | 13'200'900.00 | | 7'403'265.66 |
| .6900.02 | Aktivierte Ausgaben Abwasserbeseitigung | | 228'037.00 | | 4'670'000.00 | | 889'944.85 |

| Nummer | Investitionsrechnung Artengliederung | Rechnung 2024 | | Budget 2024 | | Rechnung 2023 | |
|-------------|--------------------------------------|----------------------|----------------------|----------------------|----------------------|---------------------|---------------------|
| | | Ausgaben | Einnahmen | Ausgaben | Einnahmen | Ausgaben | Einnahmen |
| | Investitionsrechnung | 15'336'705.55 | 15'336'705.55 | 18'876'900.00 | 18'876'900.00 | 9'389'682.06 | 9'389'682.06 |
| | Investitionsausgaben | 15'336'705.55 | | 18'876'900.00 | | 9'389'682.06 | |
| 50 | Sachanlagen | 11'139'780.50 | | 16'280'900.00 | | 7'702'220.61 | |
| 500 | Grundstücke | | | | | 321.20 | |
| 5000 | Grundstücke | | | | | 321.20 | |
| 5000.00 | Grundstücke | | | | | 321.20 | |
| 501 | Strassen/Verkehrswege | 5'947'189.70 | | 4'295'000.00 | | 910'627.85 | |
| 5010 | Strassen/Verkehrswege | 5'947'189.70 | | 4'295'000.00 | | 910'627.85 | |
| 5010.00 | Strassen / Verkehrswege | 5'947'189.70 | | 4'295'000.00 | | 910'627.85 | |
| 502 | Wasserbau | 94'359.00 | | 790'000.00 | | 5'897.65 | |
| 5020 | Wasserbau | 94'359.00 | | 790'000.00 | | 5'897.65 | |
| 5020.00 | Wasserbau | 94'359.00 | | 790'000.00 | | 5'897.65 | |
| 503 | Tiefbau | 226'772.45 | | 4'670'000.00 | | 889'944.85 | |
| 5030 | Übrige Tiefbauten allgemein | 226'772.45 | | 4'670'000.00 | | 889'944.85 | |
| 5030.00 | Tiefbauten | 226'772.45 | | 4'670'000.00 | | 889'944.85 | |
| 504 | Hochbauten | 4'199'441.45 | | 5'115'000.00 | | 5'298'799.96 | |
| 5040 | Hochbauten | 4'199'441.45 | | 5'115'000.00 | | 5'298'799.96 | |
| 5040.00 | Hochbauten | 4'199'441.45 | | 5'115'000.00 | | 5'298'799.96 | |
| 506 | Mobilien | 672'017.90 | | 1'210'900.00 | | 596'629.10 | |
| 5060 | Mobilien | 672'017.90 | | 1'210'900.00 | | 596'629.10 | |

| Nummer | Investitionsrechnung Artengliederung | Rechnung 2024 | | Budget 2024 | | Rechnung 2023 | |
|-------------|---|---------------------|----------------------|---------------------|----------------------|---------------------|---------------------|
| | | Ausgaben | Einnahmen | Ausgaben | Einnahmen | Ausgaben | Einnahmen |
| 5060.00 | Mobilien | 672'017.90 | | 1'210'900.00 | | 596'629.10 | |
| 509 | Übrige Sachanlagen | | | 200'000.00 | | | |
| 5090 | Übrige Sachanlagen | | | 200'000.00 | | | |
| 5090.00 | Übrige Sachanlagen | | | 200'000.00 | | | |
| 52 | Immaterielle Anlagen | 1'435'588.75 | | 1'590'000.00 | | 590'989.90 | |
| 529 | Übrige immaterielle Anlagen | 1'435'588.75 | | 1'590'000.00 | | 590'989.90 | |
| 5290 | Übrige immaterielle Anlagen | 1'435'588.75 | | 1'590'000.00 | | 590'989.90 | |
| 5290.00 | Übrige immaterielle Anlagen | 1'435'588.75 | | 1'590'000.00 | | 590'989.90 | |
| 59 | Übertrag an Bilanz | 2'761'336.30 | | 1'006'000.00 | | 1'096'471.55 | |
| 590 | Passivierungen | 2'761'336.30 | | 1'006'000.00 | | 1'096'471.55 | |
| 5900 | Passivierte Einnahmen | 2'761'336.30 | | 1'006'000.00 | | 1'096'471.55 | |
| 5900.00 | Pass.Einnahmen allg.Haushalt | 1'722'707.05 | | 756'000.00 | | 647'186.00 | |
| 5900.02 | Pass.Einnahmen Abwasserbeseitigung | 1'038'629.25 | | 250'000.00 | | 449'285.55 | |
| | Investitionseinnahmen | | 15'336'705.55 | | 18'876'900.00 | | 9'389'682.06 |
| 63 | Investitionsbeiträge f.eigene Rechnung | | 2'761'336.30 | | 1'006'000.00 | | 1'096'471.55 |
| 630 | Bund | | 1'506'649.05 | | | | 261'792.00 |
| 6300 | Investitionsbeiträge vom Bund | | 1'506'649.05 | | | | 261'792.00 |
| 6300.00 | Investitionsbeiträge vom Bund | | 1'506'649.05 | | | | 261'792.00 |
| 631 | Kantone | | | | 591'000.00 | | |
| 6310 | Investitionsbeiträge von Kantonen | | | | 591'000.00 | | |
| 6310.00 | Investitionsbeiträge vom Kanton | | | | 591'000.00 | | |

| Nummer | Investitionsrechnung Artengliederung | Rechnung 2024 | | Budget 2024 | | Rechnung 2023 | |
|-------------|---|---------------|----------------------|-------------|----------------------|---------------|---------------------|
| | | Ausgaben | Einnahmen | Ausgaben | Einnahmen | Ausgaben | Einnahmen |
| 632 | Gemeinde und Zweckverände | | 216'058.00 | | | | 385'394.00 |
| 6320 | Inv.beiträge von Gemeinden & Zweckverb. | | 216'058.00 | | | | 385'394.00 |
| 6320.00 | Investitionsbeiträge von Gemeinden und Gemeindeverbänden | | 216'058.00 | | | | 385'394.00 |
| 634 | Öffentliche Unternehmungen | | | | 165'000.00 | | |
| 6340 | Inv.beiträge von öff.Unternehmungen | | | | 165'000.00 | | |
| 6340.00 | Investitionsbeiträge von öffentlichen Unternehmungen | | | | 165'000.00 | | |
| 637 | Private Haushalte | | 1'038'629.25 | | 250'000.00 | | 449'285.55 |
| 6370 | Invest.Beitr. priv.Haushalte | | 1'038'629.25 | | 250'000.00 | | 449'285.55 |
| 6370.00 | Investitionsbeiträge von privaten Haushalten | | 1'038'629.25 | | 250'000.00 | | 449'285.55 |
| 69 | Übertrag an Bilanz | | 12'575'369.25 | | 17'870'900.00 | | 8'293'210.51 |
| 690 | Aktivierungen | | 12'575'369.25 | | 17'870'900.00 | | 8'293'210.51 |
| 6900 | Aktivierte Ausgaben | | 12'575'369.25 | | 17'870'900.00 | | 8'293'210.51 |
| 6900.00 | Aktivierte Ausgaben allg.Haushalt | | 12'347'332.25 | | 13'200'900.00 | | 7'403'265.66 |
| 6900.02 | Aktivierte Ausgaben Abwasserbeseitigung | | 228'037.00 | | 4'670'000.00 | | 889'944.85 |

| Nummer | Bilanz | 01.01.2024 | Zuwachs | Abgang | 31.12.2024 |
|--------------|---|-----------------------|-----------------------|-----------------------|-----------------------|
| 1 | Aktiven | 411'295'919.58 | 644'875'142.34 | 649'202'431.59 | 406'968'630.33 |
| 10 | Finanzvermögen | 63'299'609.73 | 623'723'280.69 | 620'160'048.64 | 66'862'841.78 |
| 100 | Flüssige Mittel u.kurzfrist.Geldanlagen | 8'968'047.67 | 199'449'013.79 | 202'311'342.68 | 6'105'718.78 |
| 1000 | Kasse | 35'083.35 | 737'383.20 | 709'510.40 | 62'956.15 |
| 10000 | Hauptkasse | 26'863.35 | 737'383.20 | 709'490.40 | 54'756.15 |
| 10000.01 | Kasse Finanzverwaltung | 19'993.85 | 450'085.30 | 413'200.00 | 56'879.15 |
| 10000.02 | Kasse Gemeindebüro | 1'952.95 | 168'466.50 | 167'071.00 | 3'348.45 |
| 10000.03 | Kasse Einwohnerdienste | 4'916.55 | 53'080.00 | 62'443.60 | -4'447.05 |
| 10000.05 | Kasse Zivilstandsamt | | 65'751.40 | 66'775.80 | -1'024.40 |
| 10002 | Kassenvorschüsse | 8'220.00 | | 20.00 | 8'200.00 |
| 10002.01 | Kassastock EK | 620.00 | | 20.00 | 600.00 |
| 10002.02 | Kassastock Sportzentrum | 7'100.00 | | | 7'100.00 |
| 10002.03 | Kassastock Regionalpolizei | 500.00 | | | 500.00 |
| 1001 | Post | 539'381.27 | 16'037'764.57 | 16'446'836.19 | 130'309.65 |
| 10010 | Post-Geschäftskonten | 539'381.27 | 16'037'764.57 | 16'446'836.19 | 130'309.65 |
| 10010.01 | Postcheck-Konto Finanzverwaltung | 539'381.27 | 16'037'764.57 | 16'446'836.19 | 130'309.65 |
| 1002 | Bank | 3'394'635.40 | 168'424'502.43 | 165'912'274.50 | 5'906'863.33 |
| 10020 | Bankkontokorrente | 3'394'635.40 | 168'424'502.43 | 165'912'274.50 | 5'906'863.33 |
| 10020.10 | AKB Wettingen | 48'028.14 | 7.77 | 448.20 | 47'587.71 |
| 10020.11 | AKB Wettingen - Firmenkonto | 2'193'735.42 | 165'862'043.64 | 163'837'031.66 | 4'218'747.40 |
| 10020.12 | AKB Wettingen - Alimentenhilfe | 225'569.60 | 441'377.38 | 400'250.52 | 266'696.46 |
| 10020.13 | AKB Wettingen - soziale Dienste | 544'652.65 | 1'920'546.62 | 1'673'883.21 | 791'316.06 |
| 10020.14 | AKB Mietzinskonto H&H | 365'561.03 | 176'373.00 | | 541'934.03 |
| 10020.15 | AKB Twint-Eingänge | 14'228.61 | 24'154.02 | 660.91 | 37'721.72 |
| 10020.30 | Credit Suisse - Konto RFB | 2'859.95 | | | 2'859.95 |
| 1003 | Kurzfristige Geldmarktanlagen | 5'000'000.00 | 13'023'638.89 | 18'023'638.89 | |
| 10030 | Kurzfristige Geldmarktanlagen | 5'000'000.00 | 13'023'638.89 | 18'023'638.89 | |
| 10030.01 | Festgeld Obwaldner Kantonalbank 22.11.2023-22.02.2024 | 5'000'000.00 | | 5'000'000.00 | |
| 10030.02 | Festgeld Ville de la Chaux-de-Fonds 19.03.2024-19.06.2024 | | 5'023'638.89 | 5'023'638.89 | |
| 10030.03 | Festgeld Migros Bank AG 08.05.2024-08.07.2024 | | 4'000'000.00 | 4'000'000.00 | |
| 10030.04 | Festgeld Cembra Money Bank AG 08.05.2024-29.08.2024 | | 4'000'000.00 | 4'000'000.00 | |
| 1009 | Übrige flüssige Mittel | -1'052.35 | 1'225'724.70 | 1'219'082.70 | 5'589.65 |

| Nummer | Bilanz | 01.01.2024 | Zuwachs | Abgang | 31.12.2024 |
|--------------|---|----------------------|-----------------------|-----------------------|----------------------|
| 10090 | Übrige flüssige Mittel | -1'052.35 | 1'225'724.70 | 1'219'082.70 | 5'589.65 |
| 10090.82 | Hilfskonto Kasse Gemeindebüro | -2'092.00 | 677'980.25 | 675'888.25 | |
| 10090.83 | Hilfskonto Kasse Einwohnerdienste | -350.00 | 151'801.80 | 151'451.80 | |
| 10090.84 | Hilfskonto Kasse RZS | | 97'016.85 | 97'016.85 | |
| 10090.90 | Kassenüberträge | 1'389.65 | 298'925.80 | 294'725.80 | 5'589.65 |
| 101 | Forderungen | 24'891'201.38 | 414'665'899.45 | 413'330'816.68 | 26'226'284.15 |
| 1010 | Forder.a.Lieferung.an Leist.ggü.Dritten | 6'390'133.95 | 18'282'370.70 | 18'380'952.33 | 6'291'552.32 |
| 10100 | Forderungen aus Liefer.und Leist. | 6'390'306.63 | 18'262'932.70 | 18'380'952.33 | 6'272'287.00 |
| 10100.01 | Forderungen Sammelkonto (Debitoren IS-E) | 6'390'306.63 | 18'262'932.70 | 18'380'452.33 | 6'272'787.00 |
| 10100.09 | Forderungen (manuell) | | | 500.00 | -500.00 |
| 10101 | Forderungen Verrechnungssteuer | -172.68 | 19'438.00 | | 19'265.32 |
| 10101.01 | Debitor Verrechnungssteuer | -172.68 | 19'438.00 | | 19'265.32 |
| 1011 | Kontokorrente mit Dritten | | 13'700'864.13 | 13'700'864.13 | |
| 10110 | Kontokorrente mit Dritten | | 13'700'864.13 | 13'700'864.13 | |
| 10110.21 | KK Allgemein GB 2 | | 3'429'526.52 | 3'429'526.52 | |
| 10110.22 | KK MWSt GB 2 | | 1'067'440.19 | 1'067'440.19 | |
| 10110.23 | KK Geldkonto GB 2 | | 4'628'643.21 | 4'628'643.21 | |
| 10110.24 | KK Debi/Kredi GB 2 | | 4'575'254.21 | 4'575'254.21 | |
| 1012 | Steuerforderungen | 18'629'659.64 | 340'415'421.49 | 339'057'350.79 | 19'987'730.34 |
| 10120 | Forderungen allgemeine Gemeindesteuern | 17'103'591.04 | 339'433'478.49 | 337'531'282.19 | 19'005'787.34 |
| 10120.01 | SL Sammelkonto Steuern ord. Verfahren / Ausstand brutto | 18'551'784.61 | 165'436'649.45 | 164'718'429.31 | 19'270'004.75 |
| 10120.02 | SL Direktzahlungen | | 5'718'531.59 | 5'718'531.59 | |
| 10120.03 | SL ESR/ASR - Zahlungen | | 144'269'673.27 | 144'269'673.27 | |
| 10120.04 | SL juristische Personen | -1'215'064.70 | 4'195'681.90 | 2'976'943.40 | 3'673.80 |
| 10120.05 | SL Rückzahlungen manuell | | 3'234'531.47 | 3'234'531.47 | |
| 10120.08 | SL-Rückzahlungen auf Konto | | 13'460'472.49 | 13'460'472.49 | |
| 10120.09 | Steuereingänge VS-Kontrolle nicht SL | | 399'722.27 | 399'722.27 | |
| 10120.11 | SL Verrechnungssteuern | | 2'457'785.35 | 2'457'785.35 | |
| 10120.12 | SL Verrechn./Umbuch./St.Anrech. | | 260'430.70 | 260'430.70 | |
| 10120.99 | WB auf Forderungen ord. Steuern | -233'128.87 | | 34762.34 | -267'891.21 |
| 10121 | Forderungen Sondersteuern | 1'526'068.60 | 981'943.00 | 1'526'068.60 | 981'943.00 |
| 10121.11 | Nach- und Strafsteuern / Ausstand brutto | 501'942.35 | 30'614.85 | 501'942.35 | 30'614.85 |
| 10121.12 | Grundstückgewinnsteuern / Ausstand brutto | 979'083.50 | 945'310.25 | 979'083.50 | 945'310.25 |
| 10121.13 | Erbschafts- u.Schenkungsst. / Ausstand brutto | 45'042.75 | 6'017.90 | 45'042.75 | 6'017.90 |

| Nummer | Bilanz | 01.01.2024 | Zuwachs | Abgang | 31.12.2024 |
|--------------|--|---------------------|----------------------|----------------------|---------------------|
| 1015 | Interne Kontokorrente | -130'905.81 | 42'270'636.78 | 42'192'729.48 | -52'998.51 |
| 10153 | Abrechnungskonten Löhne | | 23'563'118.95 | 23'562'475.75 | 643.20 |
| 10153.01 | Abrechnungskonto Lohnverarbeitung (Sammelkto.) | | 23'562'344.00 | 23'562'344.00 | |
| 10153.02 | Abrechnungskonto Löhne (negative Auszahlungen) | | 774.95 | 131.75 | 643.20 |
| 10154 | Abrechnungskonten Zahlungsverkehr | -33'827.00 | 18'444'766.13 | 18'426'677.53 | -15'738.40 |
| 10154.01 | Abrechnungskonto DTA-Zahlungen | -1'850.10 | 1'850.10 | | |
| 10154.02 | Abrechnungskonto ESR-Eingänge | | 18'223'430.02 | 18'226'310.02 | -2'880.00 |
| 10154.03 | Abrechnungskonto Debi-Eingänge KK/PC | | 184'517.51 | 184'517.51 | |
| 10154.04 | VESR-Neuenhof (Dauerparkierer) | -6'964.15 | | 3'000.00 | -9'964.15 |
| 10154.05 | Nachtparking Würenlos | -25'012.75 | 34'968.50 | 12'850.00 | -2'894.25 |
| 10155 | Weitere Abrechnungskonten | -97'078.81 | 262'751.70 | 203'576.20 | -37'903.31 |
| 10155.04 | Abrechnungskonto Ausstellung GSH | | 27'003.20 | 27'003.20 | |
| 10155.05 | Abrechnungskonto U-Key (Kaffee-Automat) | 50.00 | | | 50.00 |
| 10155.10 | Abrechnungskonto Wettiger Fäscht (MWST) | 213.25 | | | 213.25 |
| 10155.11 | Abrechnungskonto "975 Jahre Wettingen" | 200.00 | | 200.00 | |
| 10155.12 | Brandschaden SH-Dorf | -1'368.00 | | | -1'368.00 |
| 10155.13 | Abrechnungskonto H & H Immobilien | -103'503.01 | 235'748.50 | 176'373.00 | -44'127.51 |
| 10155.30 | Abrechnungskonto Einweihung Holzbrücke | 2'178.00 | | | 2'178.00 |
| 10155.80 | Abrechnungskonto Diverses | 5'150.95 | | | 5'150.95 |
| 1019 | Übrige Forderungen | 2'313.60 | -3'393.65 | -1'080.05 | |
| 10192 | MWST-Vorsteuerguthaben | 2'313.60 | -3'393.65 | -1'080.05 | |
| 10192.11 | MWST-Vorsteuer ER Abwasser | 2'313.60 | -2'508.80 | -195.20 | |
| 10192.12 | MWST-Vorsteuer IR Abwasser | | -883.65 | -883.65 | |
| 10192.21 | MWST-Vorsteuer ER Abfall | | -1.20 | -1.20 | |
| 104 | Aktive Rechnungsabgrenzungen | 4'273'741.93 | 4'271'004.40 | 4'276'539.73 | 4'268'206.60 |
| 1041 | Sach- und übriger Betriebsaufwand | 51'413.05 | 73'693.65 | 51'413.05 | 73'693.65 |
| 10410 | RA Sach- und übrige Betriebsaufwand | 51'413.05 | 73'693.65 | 51'413.05 | 73'693.65 |
| 10410.01 | RA Sach- und übriger Betriebsaufwand | 51'413.05 | 73'693.65 | 51'413.05 | 73'693.65 |
| 1042 | Steuern | 1'951'919.13 | 2'094'864.40 | 1'954'716.93 | 2'092'066.60 |
| 10420 | RA Steuern | 1'951'919.13 | 2'094'864.40 | 1'954'716.93 | 2'092'066.60 |
| 10420.01 | RA Steuern | 1'951'919.13 | 2'094'864.40 | 1'954'716.93 | 2'092'066.60 |
| 1043 | Transfers der Erfolgsrechnung | 1'055'657.05 | 1'391'807.35 | 1'055'657.05 | 1'391'807.35 |
| 10430 | RA Transfers der Erfolgsrechnung | 1'055'657.05 | 1'391'807.35 | 1'055'657.05 | 1'391'807.35 |

| Nummer | Bilanz | 01.01.2024 | Zuwachs | Abgang | 31.12.2024 |
|--------------|---|----------------------|---------------------|---------------------|----------------------|
| 10430.01 | RA Transfers der Erfolgsrechnung | 1'055'657.05 | 1'391'807.35 | 1'055'657.05 | 1'391'807.35 |
| 1044 | Finanzaufwand / Finanzertrag | 47'337.40 | | 47'337.40 | |
| 10440 | RA Finanzaufwand / Finanzertrag | 47'337.40 | | 47'337.40 | |
| 10440.01 | RA Finanzaufwand / Finanzertrag | 47'337.40 | | 47'337.40 | |
| 1045 | Übriger betrieblicher Ertrag | 1'167'415.30 | 693'953.60 | 1'167'415.30 | 693'953.60 |
| 10450 | RA überiger betrieblicher Erfolg | 1'167'415.30 | 693'953.60 | 1'167'415.30 | 693'953.60 |
| 10450.01 | RA überiger betrieblicher Ertrag | 1'167'415.30 | 693'953.60 | 1'167'415.30 | 693'953.60 |
| 1046 | Aktive Rechnungsabgrenzungen IR | | 16'685.40 | | 16'685.40 |
| 10460 | RA akt.Rechnunsabgrenzungen IR | | 16'685.40 | | 16'685.40 |
| 10460.01 | RA aktive Rechnungsabgrenzung IR | | 16'685.40 | | 16'685.40 |
| 106 | Vorräte | 49'553.00 | | 18'443.00 | 31'110.00 |
| 1060 | Vorräte | 49'553.00 | | 18'443.00 | 31'110.00 |
| 10600 | Vorräte allgemeiner Haushalt | 49'553.00 | | 18'443.00 | 31'110.00 |
| 10600.01 | Heizölvorrat | 49'553.00 | | 18'443.00 | 31'110.00 |
| 107 | Finanzanlagen | 4'678'826.00 | 370'219.00 | | 5'049'045.00 |
| 1070 | Aktien und Anteilscheine | 3'001.00 | | | 3'001.00 |
| 10700 | Aktien und Anteilscheine | 3'001.00 | | | 3'001.00 |
| 10700.01 | Anteilschein Schweiz. Bibliotheksdienst | 3'000.00 | | | 3'000.00 |
| 10700.02 | Anteilschein Schweiz. Reisekasse | 1.00 | | | 1.00 |
| 1071 | Verzinsliche Anlagen | 4'675'825.00 | 370'219.00 | | 5'046'044.00 |
| 10710 | Verzinsliche Anlagen | 4'675'825.00 | 370'219.00 | | 5'046'044.00 |
| 10710.03 | Vermögensverwaltungsmandat AKB | 4'675'825.00 | 370'219.00 | | 5'046'044.00 |
| 108 | Sachanlagen FV | 20'438'239.75 | 4'967'144.05 | 222906.55 | 25'182'477.25 |
| 1080 | Grundstücke FV | 10'823'922.25 | | | 10'823'922.25 |
| 10800 | Grundstücke FV | 10'823'922.25 | | | 10'823'922.25 |
| 10800.01 | Grundstücke FV | 10'823'922.25 | | | 10'823'922.25 |
| 1084 | Gebäude FV | 9'614'317.50 | 4'967'144.05 | 222906.55 | 14'358'555.00 |

| Nummer | Bilanz | 01.01.2024 | Zuwachs | Abgang | 31.12.2024 |
|--------------|---|-----------------------|----------------------|----------------------|-----------------------|
| 10840 | Gebäude FV | 9'614'317.50 | 4'967'144.05 | 222906.55 | 14'358'555.00 |
| 10840.01 | Gebäude FV | 9'614'317.50 | 4'967'144.05 | 222906.55 | 14'358'555.00 |
| 14 | Verwaltungsvermögen | 347'996'309.85 | 21'151'861.65 | 29'042'382.95 | 340'105'788.55 |
| 140 | Sachanlagen VV | 274'307'042.10 | 19'697'081.90 | 26'945'400.75 | 267'058'723.25 |
| 1400 | Grundstücke VV | 90'401'966.25 | 4'967'144.05 | 4'967'144.05 | 90'401'966.25 |
| 14000 | Grundstücke allgemeiner Haushalt | 90'401'966.25 | 4'967'144.05 | 4'967'144.05 | 90'401'966.25 |
| 14000.01 | Grundstücke allgemeiner Haushalt | 90'401'966.25 | 4'967'144.05 | 4'967'144.05 | 90'401'966.25 |
| 1401 | Strassen / Verkehrswege | 30'000'598.35 | 5'015'484.95 | 1'058'746.00 | 33'957'337.30 |
| 14010 | Strassen / Verkehrswege allg. Haushalt | 30'000'598.35 | 5'015'484.95 | 1'058'746.00 | 33'957'337.30 |
| 14010.01 | Strassen / Verkehrswege allg. Haushalt | 44'333'057.25 | 5'015'484.95 | | 49'348'542.20 |
| 14010.99 | WB Strassen / Verkehrswege allg. Haushalt | -14'332'458.90 | | 1'058'746.00 | -15'391'204.90 |
| 1402 | Wasserbau | 64'361.00 | | 3'218.00 | 61'143.00 |
| 14020 | Wasserbau allgemeiner Haushalt | 64'361.00 | | 3'218.00 | 61'143.00 |
| 14020.01 | Wasserbau allgemeiner Haushalt | 160'781.00 | | | 160'781.00 |
| 14020.99 | WB Wasserbau allgemeiner Haushalt | -96'420.00 | | 3'218.00 | -99'638.00 |
| 1403 | Tiefbauten | 28'219'170.15 | 695'122.75 | 739'023.00 | 28'175'269.90 |
| 14030 | Tiefbauten allgemeiner Haushalt | 4'938'831.00 | | 134'847.00 | 4'803'984.00 |
| 14030.01 | Tiefbauten allgemeiner Haushalt | 7'416'661.10 | | | 7'416'661.10 |
| 14030.99 | WB Tiefbauten allgemeiner Haushalt | -2'477'830.10 | | 134'847.00 | -2'612'677.10 |
| 14032 | Tiefbauten Abwasserbeseitigung | 23'280'339.15 | 695'122.75 | 604'176.00 | 23'371'285.90 |
| 14032.01 | Tiefbauten Abwasserbeseitigung | 34'501'115.90 | 695'122.75 | | 35'196'238.65 |
| 14032.99 | WB Tiefbauten Abwasserbeseitigung | -11'220'776.75 | | 604'176.00 | -11'824'952.75 |
| 1404 | Hochbauten | 111'042'566.20 | 4'039'930.95 | 4'868'989.95 | 110'213'507.20 |
| 14040 | Hochbauten allgemeiner Haushalt | 108'521'115.00 | 4'038'666.40 | 4'704'942.40 | 107'854'839.00 |
| 14040.01 | Hochbauten allgemeiner Haushalt | 166'635'447.04 | 4'038'666.40 | | 170'674'113.44 |
| 14040.99 | WB Hochbauten allgemeiner Haushalt | -58'114'332.04 | | 4'704'942.40 | -62'819'274.44 |
| 14041 | Hochbauten Wasserwerk | 3.00 | | | 3.00 |
| 14041.01 | Hochbauten Wasserwerk | 3.00 | | | 3.00 |
| 14042 | Hochbauten Abwasserbeseitigung | 2'471'241.00 | 1'264.55 | 164'047.55 | 2'308'458.00 |

| Nummer | Bilanz | 01.01.2024 | Zuwachs | Abgang | 31.12.2024 |
|--------------|--|----------------------|---------------------|----------------------|---------------------|
| 14042.01 | Hochbauten Abwasserbeseitigung | 5'627'623.10 | 1'264.55 | | 5'628'887.65 |
| 14042.99 | WB Hochbauten Abwasserbeseitigung | -3'156'382.10 | | 164'047.55 | -3'320'429.65 |
| 14044 | Hochbauten Elektrizitätswerk | 5.00 | | | 5.00 |
| 14044.01 | Hochbauten Elektrizitätswerk | 5.00 | | | 5.00 |
| 14045 | Hochbauten Heilpädagogische Schule | 50'202.20 | | | 50'202.20 |
| 14045.01 | Hochbauten Heilpädagogische Schule | 50'202.20 | | | 50'202.20 |
| 1406 | Mobilien VV | 3'138'753.70 | 666'633.70 | 573'884.90 | 3'231'502.50 |
| 14060 | Mobilien allgemeiner Haushalt | 3'138'747.70 | 666'633.70 | 573'884.90 | 3'231'496.50 |
| 14060.01 | Mobilien allgemeiner Haushalt | 12'799'879.65 | 666'633.70 | | 13'466'513.35 |
| 14060.99 | WB Mobilien allgemeiner Haushalt | -9'661'131.95 | | 573'884.90 | -10'235'016.85 |
| 14062 | Mobilien Abwasserbeseitigung | 4.00 | | | 4.00 |
| 14062.01 | Mobilien Abwasserbeseitigung | 4'482'289.00 | | | 4'482'289.00 |
| 14062.99 | WB Mobilien Abwasserbeseitigung | -4'482'285.00 | | | -4'482'285.00 |
| 14063 | Mobilien Abfallwirtschaft | 2.00 | | | 2.00 |
| 14063.01 | Mobilien Abfallwirtschaft | 641'923.75 | | | 641'923.75 |
| 14063.99 | WB Mobilien Abfallwirtschaft | -641'921.75 | | | -641'921.75 |
| 1407 | Anlagen im Bau VV | 11'439'626.45 | 4'312'765.50 | 14'734'394.85 | 1'017'997.10 |
| 14070 | Anlagen im Bau VV allg.Haushalt | 10'922'623.45 | 4'285'212.40 | 14'238'491.45 | 969'344.40 |
| 14070.10 | Anlagen i.Bau, Strassen/Verkehrsw.all.Hau | 4'264'420.15 | 634'172.95 | 4'435'676.80 | 462'916.30 |
| 14070.20 | Anlagen im Bau, Wasserbau allg.Haushalt | 181'301.25 | 94'359.00 | | 275'660.25 |
| 14070.30 | Anlagen im Bau, Tiefbauten all.Haush. | 11'028.90 | | 11'028.90 | |
| 14070.40 | Anlagen im Bau, Hochbauten all.Haus. | 646'5873.15 | 3'551'296.25 | 9'791'785.75 | 225'383.65 |
| 14070.60 | Anlagen im Bau, Mobilien allg.Haush. | | 5'384.20 | | 5384.2 |
| 14072 | Anlagen im Bau VV Abwasserbeseitigung | 517'003.00 | 27'553.10 | 495'903.40 | 48'652.70 |
| 14072.30 | Anlagen im Bau, Tiefbauten Abwasser | 517'003.00 | 27'553.10 | 495'903.40 | 48'652.70 |
| 142 | Immaterielle Anlagen | 2'537'881.00 | 1'454'779.75 | 132'125.20 | 3'860'535.55 |
| 1420 | Software | 5.00 | | | 5.00 |
| 14200 | Software allgemeiner Haushalt | 4.00 | | | 4.00 |
| 14200.01 | Software allgemeiner Haushalt | 491'220.45 | | | 491'220.45 |
| 14200.99 | WB Software allgemeiner Haushalt | -491'216.45 | | | -491'216.45 |
| 14202 | Software Abwasserbeseitigung | 1.00 | | | 1.00 |
| 14202.01 | Software Abwasserbeseitigung | 341'211.00 | | | 341'211.00 |

| Nummer | Bilanz | 01.01.2024 | Zuwachs | Abgang | 31.12.2024 |
|--------------|--|----------------------|---------------------|---------------------|----------------------|
| 14202.99 | WB Software Abwasserbeseitigung. | -341'210.00 | | | -341'210.00 |
| 1427 | Immaterielle Anlagen in Realisierung | 790'286.60 | 331'905.20 | | 1'122'191.80 |
| 14270 | Imm.Anlagen in Realisierung allg.Haushalt | 790'286.60 | 331'905.20 | | 1'122'191.80 |
| 14270.01 | Imm.Anlagen i.Realisierung allg.Haushalt | 810'285.60 | 331'905.20 | | 1'142'190.80 |
| 14270.99 | WB imm.Anl. i. Realisierung allg. Haush. | -19'999.00 | | | -19'999.00 |
| 1429 | Übrige immaterielle Anlagen | 1'747'589.40 | 1'122'874.55 | 132'125.20 | 2'738'338.75 |
| 14290 | Übrige immaterielle Anlagen allg. Haushalt | 1'747'587.40 | 1'122'874.55 | 132'125.20 | 2'738'336.75 |
| 14290.01 | Übr.immaterielle Anlagen allg.Haushalt | 9'117'701.46 | 1'122'874.55 | | 10'240'576.01 |
| 14290.99 | WB übr.immater.Anlagen allg.Haushalt | -7'370'114.06 | | 132'125.20 | -7'502'239.26 |
| 14292 | Übrige immaterielle Anlagen Abwasserbeseitigung | 2.00 | | | 2.00 |
| 14292.01 | Übrige immaterielle Anlagen Abwasser | 781'392.50 | | | 781'392.50 |
| 14292.99 | WB übr. immaterielle Anlagen Abwasser | -781'390.50 | | | -781'390.50 |
| 144 | Darlehen | 47'015'481.65 | | 1'822'000.00 | 45'193'481.65 |
| 1444 | Darlehen a.öff.Unternehmungen allg.Haushalt | 46'465'481.65 | | 1'822'000.00 | 44'643'481.65 |
| 14440 | Darlehen a.öff.Unternehmungen allg.Haushalt | 46'465'481.65 | | 1'822'000.00 | 44'643'481.65 |
| 14440.01 | Darlehen Tägi AG | 50'109'481.65 | | | 50'109'481.65 |
| 14440.99 | WB Darlehen a.öff.Unternehm.allg.Haush. | -3'644'000.00 | | 1'822'000.00 | -5'466'000.00 |
| 1446 | Darlehen a.priv.Organisationen o.Erwerbszweck | 550'000.00 | | | 550'000.00 |
| 14460 | Darl.an priv.Organis.o.Erwerbsz.all.Haushalt | 550'000.00 | | | 550'000.00 |
| 14460.01 | Darlehen HC Rotweiss | 550'000.00 | | | 550'000.00 |
| 145 | Beteiligungen, Grundkapitalien | 19'064'473.10 | | | 19'064'473.10 |
| 1454 | Beteilig.an öffentl.Unternehmungen | 19'064'473.10 | | | 19'064'473.10 |
| 14540 | Beteil.an öff.Unternehmungen allg.Haushalt | 19'064'473.10 | | | 19'064'473.10 |
| 14540.01 | RVBW AG, Aktienkapital | 1'780'000.00 | | | 1'780'000.00 |
| 14540.03 | Tägi AG | 12'283'473.10 | | | 12'283'473.10 |
| 14540.04 | EWB AG | 5'000'000.00 | | | 5'000'000.00 |
| 14540.05 | Aargau Tourismus AG | 1'000.00 | | | 1'000.00 |
| 146 | Investitionsbeiträge | 5'071'432.00 | | 142'857.00 | 4'928'575.00 |
| 1462 | Invbeitr.an Gemeinden u.Gde.verbände | 4'571'431.00 | | 142'857.00 | 4'428'574.00 |

| Nummer | Bilanz | 01.01.2024 | Zuwachs | Abgang | 31.12.2024 |
|--------------|---|-----------------------|-----------------------|-----------------------|-----------------------|
| 14620 | Inv.beitr.a.Gde.u.Gde.verb.allg. Haushalt | 4'571'430.00 | | 142'857.00 | 4'428'573.00 |
| 14620.01 | Inv.beitr.a.Gde.u.Gde.zweckver.all.Haus. | 5'400'000.00 | | | 5'400'000.00 |
| 14620.99 | WB Inv.beitr.a.Gde.u.Gde.zweckv.all.Haus | -828'570.00 | | 142'857.00 | -971'427.00 |
| 14622 | Inv.beitr.a.Gde.u.Gde.verbände Abwasserbeseitigung | 1.00 | | | 1.00 |
| 14622.99 | WB Inv.beitr.a.Gde.u.Gde.zweckv.Abwasser | 1.00 | | | 1.00 |
| 1466 | Invbeitr.an priv.Org.o.Erwerbszweck | 500'001.00 | | | 500'001.00 |
| 14660 | Inv.beitr.a.priv.Org.o.Erwerbszw. Allg. Haushalt | 500'001.00 | | | 500'001.00 |
| 14660.01 | Inv.beitr.a.priv.Org.o.Erwerbsz.allg.Hau | 1'030'000.00 | | | 1'030'000.00 |
| 14660.99 | WB Inv.beit.a.priv.o.Erwerbs.allg.Haush. | -529'999.00 | | | -529'999.00 |
| 2 | Passiven | 411'295'919.58 | 328'100'446.83 | 332'427'736.08 | 406'968'630.33 |
| 20 | Fremdkapital | 192'278'051.68 | 326'941'499.92 | 328'242'048.15 | 190'977'503.45 |
| 200 | Laufende Verbindlichkeiten | 30'953'208.02 | 296'731'983.24 | 294'232'048.54 | 33'453'142.72 |
| 2000 | Lauf.Verb.a.Liefer.u.Leist.v.Dritten | 7'417'832.75 | 97'889'633.35 | 97'332'213.10 | 7'975'253.00 |
| 20000 | Lauf.Verb.aus Liefer.u.Leist.v.Dritten | 7'417'832.75 | 97'889'633.35 | 97'332'213.10 | 7'975'253.00 |
| 20000.00 | Kreditoren Sammelkonto | 7'421'671.75 | 90'838'878.55 | 90'285'297.30 | 7'975'253.00 |
| 20000.02 | AHV / IV / EO / ALV | | 3'200'367.75 | 3'200'367.75 | |
| 20000.03 | Kreditor UVG | -3'839.00 | 295'504.65 | 291'665.65 | |
| 20000.04 | Kreditor Pensionskasse | | 3'296'313.20 | 3'296'313.20 | |
| 20000.05 | Kreditor BVG Gemeinderat | | 49'292.30 | 49'292.30 | |
| 20000.06 | Kreditor BVG Musikschule (VMS) | | 153'837.30 | 153'837.30 | |
| 20000.07 | Kreditor Krankentaggeld | | 55'439.60 | 55'439.60 | |
| 2001 | Kontokorrente mit Dritten | 6'310'305.94 | 11'914'083.62 | 12'151'798.60 | 6'072'590.96 |
| 20010 | Kontokorrente mit Dritten | 6'310'305.94 | 11'914'083.62 | 12'151'798.60 | 6'072'590.96 |
| 20010.01 | Kontokorrent mit Ortsbürgergemeinde | 6'310'305.94 | 11'914'083.62 | 12'151'798.60 | 6'072'590.96 |
| 2002 | Steuern | 17'564'219.89 | 95'939'629.98 | 93'913'564.98 | 19'590'284.89 |
| 20020 | Verpflichtungen allg.Gemeindesteuern | 17'564'193.74 | 95'345'777.72 | 93'507'784.70 | 19'402'186.76 |
| 20020.01 | Staatssteuer-Rechnung | 5'494'484.22 | 75'780'013.54 | 76'239'448.87 | 5'035'048.89 |
| 20020.02 | Reformierte Kirchensteuern | 204'754.14 | 1'687'216.51 | 1'720'640.15 | 171'330.50 |
| 20020.03 | Römisch-kath. Kirchensteuern | 341'650.41 | 3'338'470.95 | 3'314'343.36 | 365'778.00 |
| 20020.04 | Christkath. Kirchensteuern | -65.00 | 10'635.10 | 11'437.40 | -867.30 |
| 20020.05 | Direkte Bundessteuern | | 698'544.95 | 698'544.95 | |
| 20020.13 | Haben-Saldo SL Steuerbezug | 1209525 | 1'429'467.75 | 1'209'525.00 | 1'429'467.75 |
| 20020.14 | Überzahlung Steuern ordentliches Verfahren | 10'199'383.97 | 11'876'430.57 | 10'199'383.97 | 11'876'430.57 |

| Nummer | Bilanz | 01.01.2024 | Zuwachs | Abgang | 31.12.2024 |
|--------------|--|--------------------|----------------------|----------------------|--------------------|
| 20020.15 | Überzahlung Sondersteuern | 114'461.00 | | 114'461.00 | |
| 20020.16 | Umbuchung Habensaldo | | 524'998.35 | | 524'998.35 |
| 20022 | Steuerschulden MWST | 26.15 | 593'852.26 | 405'780.28 | 188'098.13 |
| 20022.11 | MWST-Umsatzsteuer ER Abwasser | | -2596.45 | -2'596.41 | -.04 |
| 20022.21 | MWST-Umsatzsteuer ER Abfall | 26.15 | -23.05 | 17.44 | -14.34 |
| 20022.51 | MWST-Umsatzsteuer ER Förderabgaben | | 14017.3 | 14'017.30 | |
| 20022.80 | MWST Abrechnungskonto | | 582'454.46 | 394'341.95 | 188'112.51 |
| 2003 | Erhaltene Anzahlungen von Dritten | -3'353.00 | 79'567.00 | 77'649.00 | -1'435.00 |
| 20030 | Erhaltene Anzahlungen von Dritten | -3'353.00 | 79'567.00 | 77'649.00 | -1'435.00 |
| 20030.01 | Kreditkartengutschriften Online-Verkäufe | -288.00 | 4'032.00 | 3'744.00 | |
| 20030.02 | KK-Verkäufe Online Parkkarten | -3'065.00 | 75'535.00 | 73'905.00 | -1'435.00 |
| 2005 | Interne Kontokorrente | -338'138.56 | 90'909'069.29 | 90'756'822.86 | -185'892.13 |
| 20053 | Abrechnungskonten Löhne | 23'214.70 | 56'275.28 | 67'321.85 | 12'168.13 |
| 20053.01 | Abrechnungskonten Löhne | 23'214.70 | 56'275.28 | 67'321.85 | 12'168.13 |
| 20054 | Abrechnungskonten Zahlungsverkehr | -250'939.85 | 26'244'658.09 | 26'207'800.59 | -214'082.35 |
| 20054.01 | Abrechnungskonten DTA-Zahlungen | | 626'565.56 | 626'565.56 | |
| 20054.04 | Kreditkartengutschriften EK | 40.00 | 406'099.15 | 406'139.15 | |
| 20054.05 | Kreditkartengutschriften RePol / Auskunft | | 3'420.00 | 3'420.00 | |
| 20054.06 | Kreditkarten-GU RZA / Kanzlei | | 74'164.80 | 74'164.80 | |
| 20054.20 | DL-Konto "Abzuklärende Posten" | | 14'838'773.90 | 14'838'773.90 | |
| 20054.21 | Vorauszahlungen Debitoren | 140.00 | | 140 | |
| 20054.30 | Durchlaufkonto Sozialdienst "TUTORIS" | -251'119.85 | 7'500'870.93 | 7'463'833.43 | -214'082.35 |
| 20054.31 | Durchlaufkonto Sozialhilfe-Buchhaltung | | 1'617'161.18 | 1'617'161.18 | |
| 20054.80 | DL-Konto mit MWSt | | 1'177'602.57 | 1'177'602.57 | |
| 20055 | Weitere Abrechnungskonten | -110'413.41 | 64'608'135.92 | 64'481'700.42 | 16'022.09 |
| 20055.02 | Hilfskonto Sammelbuchungen | | 53'317'463.44 | 53'317'463.44 | |
| 20055.21 | Jubiläum Friedhof Brunnenwiese | -4'361.30 | | | -4'361.30 |
| 20055.22 | Krematorium-Spende | | 8'500.00 | 8'500.00 | |
| 20055.50 | Abrechnungskonto Neujahrskonzert | -113'584.95 | 113'584.95 | | |
| 20055.51 | Sammelkonto Bussen/Gebühren RePol | 1'570.00 | 630.00 | | 2'200.00 |
| 20055.52 | Abrechnungskonto Getränke | -43'849.80 | | | -43'849.80 |
| 20055.53 | Qualitätsmanagement Führungspool GU von Dep. Bildung, Kult | 4'168.04 | | | 4'168.04 |
| 20055.54 | Abrechnungskonto Kaffeeautomat Tägi | 2649.85 | | | 2'649.85 |
| 20055.55 | Kostenbeiträge Urnengemeinschaftsgrab | 22'498.10 | | | 22'498.10 |
| 20055.57 | Abrechnungskonto "Vorverkauf Badenfahrt" | 2'904.00 | | 2'904.00 | |
| 20055.58 | Abrechnungskonto "Konzept Vermarktung Klosterhalbinsel" | 339.30 | | | 339.30 |
| 20055.60 | Abrechnungskonto "Jacobs-Foundation" | 9'008.15 | | | 9'008.15 |
| 20055.63 | Abrechnungskonto Kammerkonzerte | 50.00 | | | 50.00 |

| Nummer | Bilanz | 01.01.2024 | Zuwachs | Abgang | 31.12.2024 |
|--------------|--|---------------------|---------------------|---------------------|---------------------|
| 20055.66 | Projekt Friedhofschulhaus | 8'424.10 | | | 8'424.10 |
| 20055.70 | Debitoren-/Kreditoren DL-Posten | | 11'118'235.88 | 11118516.68 | -280.80 |
| 20055.80 | Abrechnungskonto Bibliothek | -228.9 | 28'959.65 | 28'730.75 | |
| 20055.81 | Abrechnungskonto BA Payrex | | 10'962.00 | | 10'962.00 |
| 20055.82 | Abrechnungskonto Biblio/Projekt Artothek | | 6'600.00 | 4'479.55 | 2'120.45 |
| 20055.83 | Druck Flyer Erwachsenenunterricht Musikschule | | 3'200.00 | 1'106.00 | 2'094.00 |
| 2006 | Depotgelder und Kautionen | 2'341.00 | | | 2'341.00 |
| 20060 | Depotgelder und Kautionen | 2'341.00 | | | 2'341.00 |
| 20060.01 | MZ-Depot Restaurant Tägerhard | 1.00 | | | 1.00 |
| 20060.02 | Mietzinskaution Weiheracker | 1'240.00 | | | 1'240.00 |
| 20060.05 | Depotgebühren Handfunkgeräte | 1'100.00 | | | 1'100.00 |
| 201 | Kurzfristige Finanzverbindlichkeiten | 5'000'000.00 | | 5'000'000.00 | |
| 2019 | Übr.kurzfr.Finanzverbindl.ggü.Dritten | 5'000'000.00 | | 5'000'000.00 | |
| 20190 | Übr.kurzfr.Finanzverbindlich.ggü.Dritten | 5'000'000.00 | | 5'000'000.00 | |
| 20190.30 | Darlehen Finanzverwaltung Kt. Aargau 30.08.2023-30.08.2024 | 5'000'000.00 | | 5'000'000.00 | |
| 204 | Passive Rechnungsabgrenzungen | 8'461'839.94 | 8'182'467.98 | 8'992'655.44 | 7'651'652.48 |
| 2040 | Personalaufwand | 18'434.50 | 61'123.65 | 18'434.50 | 61'123.65 |
| 20400 | RA Personalaufwand | 18'434.50 | 61'123.65 | 18'434.50 | 61'123.65 |
| 20400.01 | RA Personalaufwand | 18'434.50 | 61'123.65 | 18'434.50 | 61'123.65 |
| 2041 | Sach- und übriger Betriebsaufwand | 11'433.14 | 28'383.70 | 11'433.14 | 28'383.70 |
| 20410 | RA Sach- und übriger Betriebsaufwand | 11'433.14 | 28'383.70 | 11'433.14 | 28'383.70 |
| 20410.01 | RA Sach- und übriger Betriebsaufwand | 11'433.14 | 28'383.70 | 11'433.14 | 28'383.70 |
| 2042 | Steuern | 1'546'794.50 | 1'441'992.00 | 2'079'610.00 | 909'176.50 |
| 20420 | RA Steuern | 1'546'794.50 | 1'441'992.00 | 2'079'610.00 | 909'176.50 |
| 20420.01 | RA Steuern | 1'546'794.50 | 1'441'992.00 | 2'079'610.00 | 909'176.50 |
| 2043 | Transfers der Erfolgsrechnung | 6'211'847.25 | 5'950'450.73 | 6'209'847.25 | 5'952'450.73 |
| 20430 | RA Transfers der Erfolgsrechnung | 6'211'847.25 | 5'950'450.73 | 6'209'847.25 | 5'952'450.73 |
| 20430.01 | RA Transfers der Erfolgsrechnung | 6'211'847.25 | 5'950'450.73 | 6'209'847.25 | 5'952'450.73 |
| 2044 | Finanzaufwand / Finanzertrag | 673'330.55 | 700'262.30 | 673'330.55 | 700'262.30 |

| Nummer | Bilanz | 01.01.2024 | Zuwachs | Abgang | 31.12.2024 |
|--------------|---|-----------------------|----------------------|----------------------|-----------------------|
| 20440 | RA Finanzaufwand / Finanzertrag | 673'330.55 | 700'262.30 | 673'330.55 | 700'262.30 |
| 20440.01 | RA Finanzaufwand / Finanzertrag | 673'330.55 | 700'262.30 | 673'330.55 | 700'262.30 |
| 2045 | Übriger betrieblicher Ertrag | | 255.60 | | 255.60 |
| 20450 | RA übriger betrieblicher Ertrag | | 255.60 | | 255.60 |
| 20450.01 | RA übriger betrieblicher Ertrag | | 255.60 | | 255.60 |
| 206 | Langfristige Finanzverbindlichkeiten | 147'845'659.55 | 22'027'048.70 | 20'000'000.00 | 149'872'708.25 |
| 2064 | Darlehen, Schuldscheine | 129'064'000.00 | 20'000'000.00 | 20'000'000.00 | 129'064'000.00 |
| 20640 | Langfristige Darlehen | 129'064'000.00 | 20'000'000.00 | 20'000'000.00 | 129'064'000.00 |
| 20640.01 | Darlehen LUPK | 5'000'000.00 | | | 5'000'000.00 |
| 20640.02 | Darlehen SUVA Luzern | 4'000'000.00 | | | 4'000'000.00 |
| 20640.06 | Darlehen Brauerei H. Müller AG | 64'000.00 | | | 64'000.00 |
| 20640.07 | Darlehen LUPK 06.01.14-05.01.26 | 5'000'000.00 | | | 5'000'000.00 |
| 20640.08 | Darlehen Postfinance Bern | 5'000'000.00 | 5'000'000.00 | 5'000'000.00 | 5'000'000.00 |
| 20640.11 | Darlehen Postfinance 2015-2025 | 5'000'000.00 | | | 5'000'000.00 |
| 20640.17 | Darlehen Migros PK | 10'000'000.00 | | | 10'000'000.00 |
| 20640.18 | Darlehen Migros PK | 10'000'000.00 | | | 10'000'000.00 |
| 20640.19 | Darlehen Kanton Graubünden | 10'000'000.00 | | 10'000'000.00 | |
| 20640.21 | Darlehen SUVA Luzern 25.09.19 - 25.09.29 | 5'000'000.00 | | | 5'000'000.00 |
| 20640.22 | Darlehen SUVA Luzern 04.02.20 - 04.02.28 | 5'000'000.00 | | | 5'000'000.00 |
| 20640.24 | Aargauische Kantonalbank | 10'000'000.00 | | | 10'000'000.00 |
| 20640.25 | Darlehen PostFinance 25.10.21-25.10.27 | 5'000'000.00 | | | 5'000'000.00 |
| 20640.26 | Darlehen SUVA Unfall 06.07.2022-07.07.2025 1.55 % | 5'000'000.00 | | | 5'000'000.00 |
| 20640.27 | Stiftung Auffangeinrichtung BVG | 5'000'000.00 | | | 5'000'000.00 |
| 20640.28 | SUVA Unfallversicherung Luzern | 5'000'000.00 | | | 5'000'000.00 |
| 20640.29 | Darlehen Stifung Auffangeinr. BVG 24.11.22-24.11.25/1.58% | 5'000'000.00 | | | 5'000'000.00 |
| 20640.30 | Darlehen Stifung Auffangeinr. BVG 25.11.22-25.11.24/1.51% | 5'000'000.00 | | 5'000'000.00 | |
| 20640.31 | SUVA Luzern 15.12.22-15.12.28 1.77 % | 5'000'000.00 | | | 5'000'000.00 |
| 20640.32 | SUVA Luzern 14.12.2022-14.12.2029 1.81 % | 5'000'000.00 | | | 5'000'000.00 |
| 20640.33 | Darlehen LUPK 21.02.23-21.02.30 | 5'000'000.00 | | | 5'000'000.00 |
| 20640.52 | Darlehen Stifung Auffangeinrichtung BVG 28.07.23-28.07.25/2 | 5'000'000.00 | | | 5'000'000.00 |
| 20640.53 | Darlehen Stifung Auffangeinrichtung BVG 14.08.23-14.08.26/1 | 5'000'000.00 | | | 5'000'000.00 |
| 20640.54 | Darlehen Stifung Auffangeinrichtung BVG 25.01.24-27.01.25/1.65% | | 5'000'000.00 | | 5'000'000.00 |
| 20640.55 | Darlehen Stifung Auffangeinrichtung BVG 20.12.24-21.12.26/0.90% | | 5'000'000.00 | | 5'000'000.00 |
| 20640.56 | Darlehen Stifung Auffangeinrichtung BVG 20.12.24-20.12.27/0.90% | | 5'000'000.00 | | 5'000'000.00 |
| 2068 | Passivierte Investitionsbeiträge | 18'781'659.55 | 2'027'048.70 | | 20'808'708.25 |
| 20681 | Passivierte Investitionsbeiträge vom Kanton | 15'200'742.00 | 1'218'480.00 | | 16'419'222.00 |
| 20681.01 | Pass. Investitionsbeitr. v. Kt. allg. Haushal | 15'200'742.00 | 1'218'480.00 | | 16'419'222.00 |

| Nummer | Bilanz | 01.01.2024 | Zuwachs | Abgang | 31.12.2024 |
|--------------|---|-----------------------|---------------------|---------------------|-----------------------|
| 20687 | Pass.Investitionsbeitr.v.priv.Haushalten | 3'580'917.55 | 808'568.70 | | 4'389'486.25 |
| 20687.20 | Pass.Inv.beitr.v.priv.Haush.Abwasser | 3'580'917.55 | 808'568.70 | | 4'389'486.25 |
| 209 | Verbindlichk.ggü.SF u.Fonds im FK | 17'344.17 | | 17'344.17 | |
| 2091 | Verbindlichkeiten ggü. Fonds im FK | 17'344.17 | | 17'344.17 | |
| 20910 | Verbindlichkeiten ggü. Fonds im FK | 17'344.17 | | 17'344.17 | |
| 20910.01 | Ersatzabgaben für Schutzraumbauten | 17'344.17 | | 17'344.17 | |
| 29 | Eigenkapital | 219'017'867.90 | 1'158'946.91 | 4'185'687.93 | 215'991'126.88 |
| 0290 | Verpfl.(+),Vorschüsse(-)ggü.Spezialfin. | 26'320'801.93 | 546'773.92 | 176'553.10 | 26'691'022.75 |
| 2900 | Spezialfinanzierungen im EK | 26'320'801.93 | 546'773.92 | 176'553.10 | 26'691'022.75 |
| 29002 | Verpflichtungen / Vorschüsse Abwasser | 25'744'823.05 | 363'394.10 | | 26'108'217.15 |
| 29002.01 | Verpflichtungen / Vorschüsse Abwasser | 25'744'823.05 | 363'394.10 | | 26'108'217.15 |
| 29003 | Verpflichtungen / Vorschüsse Abfallbeseitigung | 531'519.20 | | 176'553.10 | 354'966.10 |
| 29003.01 | Verpflichtungen / Vorschüsse Abfall | 531'519.20 | | 176'553.10 | 354'966.10 |
| 29005 | Verpflichtungen / Vorschüsse HPS | 44'459.68 | 183'379.82 | | 227'839.50 |
| 29005.01 | Allgemeines Verpflichtungskonto HPS | -109'144.25 | 183'379.82 | | 74'235.57 |
| 29005.02 | Instandhaltungsfonds HPS | 153'603.93 | | | 153'603.93 |
| 0291 | Fonds | 1'346'959.45 | 406'759.24 | 335'296.40 | 1'418'422.29 |
| 2910 | Fonds im Eigenkapital | 1'266'632.35 | 280'170.35 | 302'466.40 | 1'244'336.30 |
| 29100 | Fonds im Eigenkapital | 1'266'632.35 | 280'170.35 | 302'466.40 | 1'244'336.30 |
| 29100.02 | Parkplatzbauten | 991'747.80 | | 3'315.30 | 988'432.50 |
| 29100.03 | Fonds aus Mehrwertabgaben | 273'020.00 | | 16'268.00 | 256'752.00 |
| 29100.04 | Energieförderfonds | 1'864.55 | 280'170.35 | 282'883.10 | -848.20 |
| 2911 | Legate u.Stift.o.eig.Rechtspers.im EK | 80'327.10 | 126'588.89 | 32'830.00 | 174'085.99 |
| 29110 | Zweckgebundene Zuwendungen | 80'327.10 | 126'588.89 | 32'830.00 | 174'085.99 |
| 29110.00 | Zuwendungen Musikschule | 15'647.30 | | | 15'647.30 |
| 29110.01 | Zuwendungen HPS | 300.00 | | | 300.00 |
| 29110.02 | Sportler Ehrungen | | 22'500.00 | 22'500.00 | |
| 29110.03 | Zuwendungen Wüthrich-Mäder-Stiftung | 28'132.45 | 10'000.00 | 8'303.00 | 29'829.45 |
| 29110.04 | Zuwendung Gertrud Emma Frey | 31'130.14 | 94'088.89 | 2'027.00 | 123'192.03 |
| 29110.05 | Zuwendung Jugendprojekte | 2'041.55 | | | 2'041.55 |
| 29110.07 | Zuwendungen soz. Dienste - Finesta AG | 3'000.00 | | | 3'000.00 |

| Nummer | Bilanz | 01.01.2024 | Zuwachs | Abgang | 31.12.2024 |
|--------------|---|-----------------------|-------------------|---------------------|-----------------------|
| 29110.09 | Zuwendungen Bläserklasse | 75.66 | | | 75.66 |
| 0299 | Bilanzüberschuss /-fehlbetrag | 191'350'106.52 | 205'413.75 | 3'673'838.43 | 187'881'681.84 |
| 2990 | Jahresergebnis | -205'413.75 | 205'413.75 | 3'468'424.68 | -3'468'424.68 |
| 29900 | Jahresergebnis | -205'413.75 | 205'413.75 | 3'468'424.68 | -3'468'424.68 |
| 29900.00 | Jahresergebnis | -205'413.75 | 205'413.75 | 3'468'424.68 | -3'468'424.68 |
| 2999 | Kumulierte Ergebnisse der Vorjahre | 191'555'520.27 | | 205'413.75 | 191'350'106.52 |
| 29990 | Kumulierte Ergebnisse der Vorjahre | 191'555'520.27 | | 205'413.75 | 191'350'106.52 |
| 29990.00 | Kumulierte Ergebnisse der Vorjahre | 191'555'520.27 | | 205'413.75 | 191'350'106.52 |

Liste nach Funktion und Abschreibungskonto

| AnlageNr | Bezeichnung | Anschaffungs- und Herstellkosten | | | Umbuchung | 31.12.2024 | Kum. Abschr. | Kum.a.o. Abschr. | Buchwert 31.12.2024 | Abschr. GJ | a.o. Abschr. GJ |
|--|--|----------------------------------|-------------|-------------|-------------|---------------------|---------------------|---------------------|------------------------|------------------|--------------------|
| | | Vortrag | Zugang | Abgang | | | | | | | |
| 1427001005 | LOVA 2 | 0.00 | 0.00 | 0.00 | 0.00 | 0.00 | 0.00 | 0.00 | 0.00 | 0.00 | 0.00 |
| 1429001023 | LOVA 2 | 174'353.50 | 0.00 | 0.00 | 0.00 | 174'353.50 | 174'352.50 | 0.00 | 1.00 | 0.00 | 0.00 |
| 332090 Planm.Abschr.übr.immat.Anlagen allg.Haus | | 174'353.50 | 0.00 | 0.00 | 0.00 | 174'353.50 | 174'352.50 | 0.00 | 1.00 | 0.00 | 0.00 |
| 110 Legislative | | 174'353.50 | 0.00 | 0.00 | 0.00 | 174'353.50 | 174'352.50 | 0.00 | 1.00 | 0.00 | 0.00 |
| 1406001001 | Erneuerung EDV-Anl. Rath.&EWW | 2'009'760.80 | 0.00 | 0.00 | 0.00 | 2'009'760.80 | 2'009'759.80 | 0.00 | 1.00 | 0.00 | 0.00 |
| 1406001005 | Ersatz TVA | 129'243.75 | 0.00 | 0.00 | 0.00 | 129'243.75 | 129'242.75 | 0.00 | 1.00 | 0.00 | 0.00 |
| 330060 Planmässige Abschreibungen Mobilien VV | | 2'139'004.55 | 0.00 | 0.00 | 0.00 | 2'139'004.55 | 2'139'002.55 | 0.00 | 2.00 | 0.00 | 0.00 |
| 1429001008 | Wettinger Gemeindebuch | 226'459.60 | 0.00 | 0.00 | 0.00 | 226'459.60 | 226'458.60 | 0.00 | 1.00 | 0.00 | 0.00 |
| 332090 Planm.Abschr.übr.immat.Anlagen allg.Haus | | 226'459.60 | 0.00 | 0.00 | 0.00 | 226'459.60 | 226'458.60 | 0.00 | 1.00 | 0.00 | 0.00 |
| 220 Allgemeine Dienste, übrige | | 2'365'464.15 | 0.00 | 0.00 | 0.00 | 2'365'464.15 | 2'365'461.15 | 0.00 | 3.00 | 0.00 | 0.00 |
| 1429001041 | Zustandsanalysen Liegenschaften | 188'441.35 | 0.00 | 0.00 | 0.00 | 188'441.35 | 94'221.35 | 0.00 | 94'220.00 | 31'407.00 | 0.00 |
| 332090 Planm.Abschr.übr.immat.Anlagen allg.Haus | | 188'441.35 | 0.00 | 0.00 | 0.00 | 188'441.35 | 94'221.35 | 0.00 | 94'220.00 | 31'407.00 | 0.00 |
| 222 Bauverwaltung | | 188'441.35 | 0.00 | 0.00 | 0.00 | 188'441.35 | 94'221.35 | 0.00 | 94'220.00 | 31'407.00 | 0.00 |
| 1406001002 | EDV-Anlage Gemeindeverw. | 248'938.90 | 0.00 | 0.00 | 0.00 | 248'938.90 | 248'937.90 | 0.00 | 1.00 | 0.00 | 0.00 |
| 1406001029 | Storage Data System | 0.00 | 0.00 | 0.00 | 0.00 | 0.00 | 0.00 | 0.00 | 0.00 | 0.00 | 0.00 |
| 1406001034 | Ersatz Storage Plattform | 341'152.25 | 0.00 | 0.00 | 0.00 | 341'152.25 | 286'675.25 | 0.00 | 54'477.00 | 27'239.00 | 0.00 |
| 1406001035 | Aktualisierung Citrix Standard-Desktop | 134'382.60 | 0.00 | 0.00 | 0.00 | 134'382.60 | 67'190.60 | 0.00 | 67'192.00 | 22'397.00 | 0.00 |
| 1406001038 | Mobile Arbeitsplätze | 110'419.45 | 0.00 | 0.00 | 0.00 | 110'419.45 | 22'083.45 | 0.00 | 88'336.00 | 22'083.45 | 0.00 |
| 1406001039 | Netzwerkausbau | 119'761.25 | 0.00 | 0.00 | 0.00 | 119'761.25 | 39'920.25 | 0.00 | 79'841.00 | 19'960.00 | 0.00 |
| 330060 Planmässige Abschreibungen Mobilien VV | | 954'654.45 | 0.00 | 0.00 | 0.00 | 954'654.45 | 664'807.45 | 0.00 | 289'847.00 | 91'679.45 | 0.00 |
| 1420001001 | Erneuerung Master Image Citrix | 130'708.05 | 0.00 | 0.00 | 0.00 | 130'708.05 | 130'707.05 | 0.00 | 1.00 | 0.00 | 0.00 |
| 1420001002 | Ern. Virtualisierungsplattform | 129'704.15 | 0.00 | 0.00 | 0.00 | 129'704.15 | 129'703.15 | 0.00 | 1.00 | 0.00 | 0.00 |
| 1420001003 | Aktualisierung IT-Kernsysteme | 100'414.25 | 0.00 | 0.00 | 0.00 | 100'414.25 | 100'413.25 | 0.00 | 1.00 | 0.00 | 0.00 |
| 1420001004 | Ersatz Standortvernetzung/CORE | 130'394.00 | 0.00 | 0.00 | 0.00 | 130'394.00 | 130'393.00 | 0.00 | 1.00 | 0.00 | 0.00 |
| 332000 Planm.Abschr.Software allg.Haushalt | | 491'220.45 | 0.00 | 0.00 | 0.00 | 491'220.45 | 491'216.45 | 0.00 | 4.00 | 0.00 | 0.00 |
| 223 Informatik | | 1'445'874.90 | 0.00 | 0.00 | 0.00 | 1'445'874.90 | 1'156'023.90 | 0.00 | 289'851.00 | 91'679.45 | 0.00 |
| 1400001001 | Sportplatz Altenburg | 7'643'250.00 | 0.00 | 0.00 | 0.00 | 7'643'250.00 | 0.00 | 0.00 | 7'643'250.00 | 0.00 | 0.00 |
| 1400001002 | Schulanlage Altenburg | 3'948'500.00 | 0.00 | 0.00 | 0.00 | 3'948'500.00 | 0.00 | 0.00 | 3'948'500.00 | 0.00 | 0.00 |
| 1400001003 | Grünanlage Zentralstrasse | 123'250.00 | 0.00 | 0.00 | 0.00 | 123'250.00 | 0.00 | 0.00 | 123'250.00 | 0.00 | 0.00 |
| 1400001004 | DKG,FW,Gartl. Bettleren | 619'250.00 | 0.00 | 0.00 | 0.00 | 619'250.00 | 0.00 | 0.00 | 619'250.00 | 0.00 | 0.00 |
| 1400001005 | Wiesland Wynern | 3'989'250.00 | 0.00 | 0.00 | 0.00 | 3'989'250.00 | 0.00 | 0.00 | 3'989'250.00 | 0.00 | 0.00 |
| 1400001006 | Doppelkiga Wynern/Sonnrain | 480'750.00 | 0.00 | 0.00 | 0.00 | 480'750.00 | 0.00 | 0.00 | 480'750.00 | 0.00 | 0.00 |
| 1400001007 | Wiese/Kiesplatz Margeläcker | 3'267'250.00 | 0.00 | 0.00 | 0.00 | 3'267'250.00 | 0.00 | 0.00 | 3'267'250.00 | 0.00 | 0.00 |
| 1400001008 | Wiesland Margeläcker | 299'000.00 | 0.00 | 0.00 | 0.00 | 299'000.00 | 0.00 | 0.00 | 299'000.00 | 0.00 | 0.00 |

Liste nach Funktion und Abschreibungskonto

| | | | | | | | | | | | |
|------------|--------------------------------|--------------|------|------|------|--------------|------|------|--------------|------|------|
| 1400001009 | Verwaltungsgeb. EWW Fohrhölzli | 664'500.00 | 0.00 | 0.00 | 0.00 | 664'500.00 | 0.00 | 0.00 | 664'500.00 | 0.00 | 0.00 |
| 1400001010 | Sportplatz unt. Kreuzzelg | 584'750.00 | 0.00 | 0.00 | 0.00 | 584'750.00 | 0.00 | 0.00 | 584'750.00 | 0.00 | 0.00 |
| 1400001011 | Ackerland unt. Geisswies | 452'750.00 | 0.00 | 0.00 | 0.00 | 452'750.00 | 0.00 | 0.00 | 452'750.00 | 0.00 | 0.00 |
| 1400001012 | Wiese/Acker obere Kirchzelg | 2'789'861.30 | 0.00 | 0.00 | 0.00 | 2'789'861.30 | 0.00 | 0.00 | 2'789'861.30 | 0.00 | 0.00 |
| 1400001013 | Ackerland Langäcker | 157'750.00 | 0.00 | 0.00 | 0.00 | 157'750.00 | 0.00 | 0.00 | 157'750.00 | 0.00 | 0.00 |
| 1400001014 | Schulgarten Bifang | 333'000.00 | 0.00 | 0.00 | 0.00 | 333'000.00 | 0.00 | 0.00 | 333'000.00 | 0.00 | 0.00 |
| 1400001015 | Schulgarten Bifang | 155'500.00 | 0.00 | 0.00 | 0.00 | 155'500.00 | 0.00 | 0.00 | 155'500.00 | 0.00 | 0.00 |
| 1400001016 | Gluri-Suter-Huus Bifangstr.1 | 551'750.00 | 0.00 | 0.00 | 0.00 | 551'750.00 | 0.00 | 0.00 | 551'750.00 | 0.00 | 0.00 |
| 1400001017 | Kirchstr. 24/26 Bifang | 123'250.00 | 0.00 | 0.00 | 0.00 | 123'250.00 | 0.00 | 0.00 | 123'250.00 | 0.00 | 0.00 |
| 1400001018 | Geb.-Platz/Garten Kirchstr.26 | 153'500.00 | 0.00 | 0.00 | 0.00 | 153'500.00 | 0.00 | 0.00 | 153'500.00 | 0.00 | 0.00 |
| 1400001019 | Friedh./Abdankung.Unterdorf | 1.00 | 0.00 | 0.00 | 0.00 | 1.00 | 0.00 | 0.00 | 1.00 | 0.00 | 0.00 |
| 1400001020 | Parkpl./Rosengart.Langenstein | 814'000.00 | 0.00 | 0.00 | 0.00 | 814'000.00 | 0.00 | 0.00 | 814'000.00 | 0.00 | 0.00 |
| 1400001021 | Wiesland untere Kirchzelg | 1'972'500.00 | 0.00 | 0.00 | 0.00 | 1'972'500.00 | 0.00 | 0.00 | 1'972'500.00 | 0.00 | 0.00 |
| 1400001022 | Mooshaldenstrasse | 3'277.00 | 0.00 | 0.00 | 0.00 | 3'277.00 | 0.00 | 0.00 | 3'277.00 | 0.00 | 0.00 |
| 1400001023 | Rain | 700.00 | 0.00 | 0.00 | 0.00 | 700.00 | 0.00 | 0.00 | 700.00 | 0.00 | 0.00 |
| 1400001024 | Rain | 652.00 | 0.00 | 0.00 | 0.00 | 652.00 | 0.00 | 0.00 | 652.00 | 0.00 | 0.00 |
| 1400001025 | Rain | 838.00 | 0.00 | 0.00 | 0.00 | 838.00 | 0.00 | 0.00 | 838.00 | 0.00 | 0.00 |
| 1400001026 | Rain | 829.00 | 0.00 | 0.00 | 0.00 | 829.00 | 0.00 | 0.00 | 829.00 | 0.00 | 0.00 |
| 1400001027 | Rain | 548.00 | 0.00 | 0.00 | 0.00 | 548.00 | 0.00 | 0.00 | 548.00 | 0.00 | 0.00 |
| 1400001028 | Herrenberg | 1'391.00 | 0.00 | 0.00 | 0.00 | 1'391.00 | 0.00 | 0.00 | 1'391.00 | 0.00 | 0.00 |
| 1400001029 | Herrenberg | 598.00 | 0.00 | 0.00 | 0.00 | 598.00 | 0.00 | 0.00 | 598.00 | 0.00 | 0.00 |
| 1400001030 | Herrenberg | 633.00 | 0.00 | 0.00 | 0.00 | 633.00 | 0.00 | 0.00 | 633.00 | 0.00 | 0.00 |
| 1400001031 | Ackerland untere Kirchzelg | 1'102'750.00 | 0.00 | 0.00 | 0.00 | 1'102'750.00 | 0.00 | 0.00 | 1'102'750.00 | 0.00 | 0.00 |
| 1400001032 | Umgelände untere Kirchzelg | 674'250.00 | 0.00 | 0.00 | 0.00 | 674'250.00 | 0.00 | 0.00 | 674'250.00 | 0.00 | 0.00 |
| 1400001033 | Klinik Sonnenblick Mosshaldens | 3'114'500.00 | 0.00 | 0.00 | 0.00 | 3'114'500.00 | 0.00 | 0.00 | 3'114'500.00 | 0.00 | 0.00 |
| 1400001034 | Friedhofanlage Brunnenwiese | 1.00 | 0.00 | 0.00 | 0.00 | 1.00 | 0.00 | 0.00 | 1.00 | 0.00 | 0.00 |
| 1400001035 | Gartenland auf Müllern | 58'250.00 | 0.00 | 0.00 | 0.00 | 58'250.00 | 0.00 | 0.00 | 58'250.00 | 0.00 | 0.00 |
| 1400001036 | Wiesland Müllern | 346'250.00 | 0.00 | 0.00 | 0.00 | 346'250.00 | 0.00 | 0.00 | 346'250.00 | 0.00 | 0.00 |
| 1400001037 | Acker Müllern | 289'500.00 | 0.00 | 0.00 | 0.00 | 289'500.00 | 0.00 | 0.00 | 289'500.00 | 0.00 | 0.00 |
| 1400001038 | Friedhof Brunnenwiese | 1.00 | 0.00 | 0.00 | 0.00 | 1.00 | 0.00 | 0.00 | 1.00 | 0.00 | 0.00 |
| 1400001039 | Chütt | 1'337.00 | 0.00 | 0.00 | 0.00 | 1'337.00 | 0.00 | 0.00 | 1'337.00 | 0.00 | 0.00 |
| 1400001040 | Pausenplatz Bifang | 316'750.00 | 0.00 | 0.00 | 0.00 | 316'750.00 | 0.00 | 0.00 | 316'750.00 | 0.00 | 0.00 |
| 1400001041 | Schartenstrasse | 47'450.00 | 0.00 | 0.00 | 0.00 | 47'450.00 | 0.00 | 0.00 | 47'450.00 | 0.00 | 0.00 |
| 1400001042 | Schulanlage Margeläcker | 9'771'250.00 | 0.00 | 0.00 | 0.00 | 9'771'250.00 | 0.00 | 0.00 | 9'771'250.00 | 0.00 | 0.00 |
| 1400001043 | Wald Lägern | 704.00 | 0.00 | 0.00 | 0.00 | 704.00 | 0.00 | 0.00 | 704.00 | 0.00 | 0.00 |
| 1400001044 | Rebland Herrenberg | 1'173.00 | 0.00 | 0.00 | 0.00 | 1'173.00 | 0.00 | 0.00 | 1'173.00 | 0.00 | 0.00 |
| 1400001045 | Herrenberg | 180.00 | 0.00 | 0.00 | 0.00 | 180.00 | 0.00 | 0.00 | 180.00 | 0.00 | 0.00 |
| 1400001046 | Wald Kütt | 1'562.00 | 0.00 | 0.00 | 0.00 | 1'562.00 | 0.00 | 0.00 | 1'562.00 | 0.00 | 0.00 |
| 1400001047 | Schulanlage Dorf Bifang | 3'752'750.00 | 0.00 | 0.00 | 0.00 | 3'752'750.00 | 0.00 | 0.00 | 3'752'750.00 | 0.00 | 0.00 |
| 1400001048 | Bezirksschulanlage Klosterbrüh | 5'735'000.00 | 0.00 | 0.00 | 0.00 | 5'735'000.00 | 0.00 | 0.00 | 5'735'000.00 | 0.00 | 0.00 |
| 1400001049 | Kinderhort Hardmatt 7 | 1.00 | 0.00 | 0.00 | 0.00 | 1.00 | 0.00 | 0.00 | 1.00 | 0.00 | 0.00 |

Liste nach Funktion und Abschreibungskonto

| | | | | | | | | | | | |
|------------|--------------------------------|--------------|------|------|------|--------------|------|------|--------------|------|------|
| 1400001050 | Sporthalle unt. Geisswies | 0.00 | 0.00 | 0.00 | 0.00 | 0.00 | 0.00 | 0.00 | 0.00 | 0.00 | 0.00 |
| 1400001051 | Acker unt. Kirchberg | 479'500.00 | 0.00 | 0.00 | 0.00 | 479'500.00 | 0.00 | 0.00 | 479'500.00 | 0.00 | 0.00 |
| 1400001052 | Wiesland unt. Geisswies | 1'439'500.00 | 0.00 | 0.00 | 0.00 | 1'439'500.00 | 0.00 | 0.00 | 1'439'500.00 | 0.00 | 0.00 |
| 1400001053 | Garten unt. Kirchzelg | 148'250.00 | 0.00 | 0.00 | 0.00 | 148'250.00 | 0.00 | 0.00 | 148'250.00 | 0.00 | 0.00 |
| 1400001054 | Werkhof Roggenstr.6 | 1'508'500.00 | 0.00 | 0.00 | 0.00 | 1'508'500.00 | 0.00 | 0.00 | 1'508'500.00 | 0.00 | 0.00 |
| 1400001055 | Wiesland Kütt | 5'471'250.00 | 0.00 | 0.00 | 0.00 | 5'471'250.00 | 0.00 | 0.00 | 5'471'250.00 | 0.00 | 0.00 |
| 1400001056 | Villa Fluck Schönaustr. 31 | 555'000.00 | 0.00 | 0.00 | 0.00 | 555'000.00 | 0.00 | 0.00 | 555'000.00 | 0.00 | 0.00 |
| 1400001057 | Fussballplatz Langenstein | 2'835'250.00 | 0.00 | 0.00 | 0.00 | 2'835'250.00 | 0.00 | 0.00 | 2'835'250.00 | 0.00 | 0.00 |
| 1400001058 | Kindergarten Rosenau | 132'750.00 | 0.00 | 0.00 | 0.00 | 132'750.00 | 0.00 | 0.00 | 132'750.00 | 0.00 | 0.00 |
| 1400001059 | Sportanlage unt. Kreuzzelg | 8'841'750.00 | 0.00 | 0.00 | 0.00 | 8'841'750.00 | 0.00 | 0.00 | 8'841'750.00 | 0.00 | 0.00 |
| 1400001060 | Salzsilanlage Fohrhölzlistr. | 418'500.00 | 0.00 | 0.00 | 0.00 | 418'500.00 | 0.00 | 0.00 | 418'500.00 | 0.00 | 0.00 |
| 1400001061 | Kindergärten Altenburg | 753'250.00 | 0.00 | 0.00 | 0.00 | 753'250.00 | 0.00 | 0.00 | 753'250.00 | 0.00 | 0.00 |
| 1400001062 | EFH Margelstr. 33 | 113'250.00 | 0.00 | 0.00 | 0.00 | 113'250.00 | 0.00 | 0.00 | 113'250.00 | 0.00 | 0.00 |
| 1400001063 | Rosenauweg | 65'650.00 | 0.00 | 0.00 | 0.00 | 65'650.00 | 0.00 | 0.00 | 65'650.00 | 0.00 | 0.00 |
| 1400001064 | Tägerhard | 1.00 | 0.00 | 0.00 | 0.00 | 1.00 | 0.00 | 0.00 | 1.00 | 0.00 | 0.00 |
| 1400001065 | Altenburgstrasse | 82'500.00 | 0.00 | 0.00 | 0.00 | 82'500.00 | 0.00 | 0.00 | 82'500.00 | 0.00 | 0.00 |
| 1400001066 | Scharten | 3'241.00 | 0.00 | 0.00 | 0.00 | 3'241.00 | 0.00 | 0.00 | 3'241.00 | 0.00 | 0.00 |
| 1400001067 | Scharten | 655.00 | 0.00 | 0.00 | 0.00 | 655.00 | 0.00 | 0.00 | 655.00 | 0.00 | 0.00 |
| 1400001068 | Altes Schulhaus Unterdorf | 515'000.00 | 0.00 | 0.00 | 0.00 | 515'000.00 | 0.00 | 0.00 | 515'000.00 | 0.00 | 0.00 |
| 1400001069 | Strassenland Margeläcker | 1.00 | 0.00 | 0.00 | 0.00 | 1.00 | 0.00 | 0.00 | 1.00 | 0.00 | 0.00 |
| 1400001070 | Doppelkindergarten Langenstein | 756'000.00 | 0.00 | 0.00 | 0.00 | 756'000.00 | 0.00 | 0.00 | 756'000.00 | 0.00 | 0.00 |
| 1400001071 | Müllernstrasse | 61'750.00 | 0.00 | 0.00 | 0.00 | 61'750.00 | 0.00 | 0.00 | 61'750.00 | 0.00 | 0.00 |
| 1400001072 | Altenburgstrasse | 150'250.00 | 0.00 | 0.00 | 0.00 | 150'250.00 | 0.00 | 0.00 | 150'250.00 | 0.00 | 0.00 |
| 1400001073 | Rathaus Klosterbrühl | 1'274'500.00 | 0.00 | 0.00 | 0.00 | 1'274'500.00 | 0.00 | 0.00 | 1'274'500.00 | 0.00 | 0.00 |
| 1400001074 | Kindergarten Erlenstr.1+11 | 481'000.00 | 0.00 | 0.00 | 0.00 | 481'000.00 | 0.00 | 0.00 | 481'000.00 | 0.00 | 0.00 |
| 1400001075 | WC-Anl./Parkpl.Langenstein | 1.00 | 0.00 | 0.00 | 0.00 | 1.00 | 0.00 | 0.00 | 1.00 | 0.00 | 0.00 |
| 1400001076 | Zelgstrasse | 70'250.00 | 0.00 | 0.00 | 0.00 | 70'250.00 | 0.00 | 0.00 | 70'250.00 | 0.00 | 0.00 |
| 1400001077 | Bauland Saalbau Bettleren | 472'250.00 | 0.00 | 0.00 | 0.00 | 472'250.00 | 0.00 | 0.00 | 472'250.00 | 0.00 | 0.00 |
| 1400001078 | Parkpl.Ryfifelstr.Klosterbrühl | 3'093'500.00 | 0.00 | 0.00 | 0.00 | 3'093'500.00 | 0.00 | 0.00 | 3'093'500.00 | 0.00 | 0.00 |
| 1400001079 | Schulgarten Margeläcker | 378'000.00 | 0.00 | 0.00 | 0.00 | 378'000.00 | 0.00 | 0.00 | 378'000.00 | 0.00 | 0.00 |
| 1400001080 | Buswartestelle Schwimmbadstr. | 1.00 | 0.00 | 0.00 | 0.00 | 1.00 | 0.00 | 0.00 | 1.00 | 0.00 | 0.00 |
| 1400001081 | Kinderspielplatz Bettleren | 94'250.00 | 0.00 | 0.00 | 0.00 | 94'250.00 | 0.00 | 0.00 | 94'250.00 | 0.00 | 0.00 |
| 1400001082 | Kindergärten unt. Kreuzzelg | 457'750.00 | 0.00 | 0.00 | 0.00 | 457'750.00 | 0.00 | 0.00 | 457'750.00 | 0.00 | 0.00 |
| 1400001083 | Friedhofanlage Brunnenwiese | 1.00 | 0.00 | 0.00 | 0.00 | 1.00 | 0.00 | 0.00 | 1.00 | 0.00 | 0.00 |
| 1400001084 | Wiese+Ackerland Langäcker | 3'260'058.95 | 0.00 | 0.00 | 0.00 | 3'260'058.95 | 0.00 | 0.00 | 3'260'058.95 | 0.00 | 0.00 |
| 1400001085 | Erlenstrasse | 54'500.00 | 0.00 | 0.00 | 0.00 | 54'500.00 | 0.00 | 0.00 | 54'500.00 | 0.00 | 0.00 |
| 1400001086 | Gebäudeplatz Kirchstr.18 | 490'500.00 | 0.00 | 0.00 | 0.00 | 490'500.00 | 0.00 | 0.00 | 490'500.00 | 0.00 | 0.00 |
| 1400001087 | Gebäudeplatz Bahnhofstrasse | 261'000.00 | 0.00 | 0.00 | 0.00 | 261'000.00 | 0.00 | 0.00 | 261'000.00 | 0.00 | 0.00 |
| 1400001088 | Parzelle(für Reservoir)Hertere | 644.00 | 0.00 | 0.00 | 0.00 | 644.00 | 0.00 | 0.00 | 644.00 | 0.00 | 0.00 |
| 1400001089 | Brückenkopf/Hängebrücke Klost | 1.00 | 0.00 | 0.00 | 0.00 | 1.00 | 0.00 | 0.00 | 1.00 | 0.00 | 0.00 |
| 1400001090 | Umgelände Aesch | 34'250.00 | 0.00 | 0.00 | 0.00 | 34'250.00 | 0.00 | 0.00 | 34'250.00 | 0.00 | 0.00 |

Liste nach Funktion und Abschreibungskonto

| | | | | | | | | | | | |
|--|--|----------------------|-------------------|-------------|-------------|----------------------|-------------------|-------------|----------------------|-----------------|-------------|
| 1400001091 | Alte Trotte Roggenstr.3 | 376'000.00 | 0.00 | 0.00 | 0.00 | 376'000.00 | 0.00 | 0.00 | 376'000.00 | 0.00 | 0.00 |
| 1400001092 | Regenbecken Bahnhof Schwimmbad | 221'750.00 | 0.00 | 0.00 | 0.00 | 221'750.00 | 0.00 | 0.00 | 221'750.00 | 0.00 | 0.00 |
| 1400001093 | Wiesland Scheuermatten | 387.00 | 0.00 | 0.00 | 0.00 | 387.00 | 0.00 | 0.00 | 387.00 | 0.00 | 0.00 |
| 1400001094 | Tiefgaragenplätze37-49Stieglen | 1.00 | 0.00 | 0.00 | 0.00 | 1.00 | 0.00 | 0.00 | 1.00 | 0.00 | 0.00 |
| 1400001117 | Winzerstrasse | 7'920.00 | 0.00 | 0.00 | 0.00 | 7'920.00 | 0.00 | 0.00 | 7'920.00 | 0.00 | 0.00 |
| 1400001118 | Erschliessung Ligusterweg | 8'188.40 | 0.00 | 0.00 | 0.00 | 8'188.40 | 0.00 | 0.00 | 8'188.40 | 0.00 | 0.00 |
| 1400001119 | MFH Staffelstrasse 49 | 232'250.00 | 0.00 | 0.00 | 0.00 | 232'250.00 | 0.00 | 0.00 | 232'250.00 | 0.00 | 0.00 |
| 1400401000 | Erneuerung Rathaus & EWW | 0.00 | 0.00 | 0.00 | 0.00 | 0.00 | 0.00 | 0.00 | 0.00 | 0.00 | 0.00 |
| 1407040501 | Schartenstr. 42 Erw./Instandh. | 0.00 | 0.00 | 0.00 | 0.00 | 0.00 | 0.00 | 0.00 | 0.00 | 0.00 | 0.00 |
| 1407040901 | Ersatz der Schliessanlagen Rathaus | 3'141.20 | 109'116.95 | 0.00 | 0.00 | 112'258.15 | 0.00 | 0.00 | 112'258.15 | 0.00 | 0.00 |
| 1407040904 | Erneuerung Beleuchtung Liegenschaften VV | 0.00 | 36'613.15 | 0.00 | 0.00 | 36'613.15 | 0.00 | 0.00 | 36'613.15 | 0.00 | 0.00 |
| 1427001041 | Planung Verwaltung 2030 | 222'443.60 | 0.00 | 0.00 | 0.00 | 222'443.60 | 0.00 | 0.00 | 222'443.60 | 0.00 | 0.00 |
| 0 | | 90'173'073.45 | 145'730.10 | 0.00 | 0.00 | 90'318'803.55 | 0.00 | 0.00 | 90'318'803.55 | 0.00 | 0.00 |
| 1403001000 | Sanierung Rathausplatz | 160'207.05 | 0.00 | 0.00 | 0.00 | 160'207.05 | 100'667.05 | 0.00 | 59'540.00 | 2'835.00 | 0.00 |
| 330030 Planm. Abschreib. übrige Tiefbauten VV | | 160'207.05 | 0.00 | 0.00 | 0.00 | 160'207.05 | 100'667.05 | 0.00 | 59'540.00 | 2'835.00 | 0.00 |
| 1404001001 | Umbau Rathaus mit Neumöbl. | 126'594.25 | 0.00 | 0.00 | 0.00 | 126'594.25 | 115'027.25 | 0.00 | 11'567.00 | 3'855.00 | 0.00 |
| 1404001002 | Asylbewerberunterkünfte | 191'894.65 | 0.00 | 0.00 | 0.00 | 191'894.65 | 180'904.65 | 0.00 | 10'990.00 | 5'495.00 | 0.00 |
| 1404001003 | Gemeindebüro | 1'754'093.49 | 0.00 | 0.00 | 0.00 | 1'754'093.49 | 481'003.49 | 0.00 | 1'273'090.00 | 48'965.00 | 0.00 |
| 1404001004 | Umbau EWW-Gebäude | 48'888.55 | 0.00 | 0.00 | 0.00 | 48'888.55 | 14'503.55 | 0.00 | 34'385.00 | 1'323.00 | 0.00 |
| 1404001005 | Neubau Salzsilo | 267'895.15 | 0.00 | 0.00 | 0.00 | 267'895.15 | 88'322.15 | 0.00 | 179'573.00 | 7'807.00 | 0.00 |
| 1404001006 | Sanierung Bauamtsmagazin | 6'528'239.25 | 0.00 | 0.00 | 0.00 | 6'528'239.25 | 5'742'911.25 | 0.00 | 785'328.00 | 157'065.00 | 0.00 |
| 1404001038 | Erstellung Salzsilo+Muldenanl. | 214'456.95 | 0.00 | 0.00 | 0.00 | 214'456.95 | 114'112.95 | 0.00 | 100'344.00 | 6'271.00 | 0.00 |
| 1404001039 | Teilsanierung Rathaus | 2'051'102.35 | 0.00 | 0.00 | 0.00 | 2'051'102.35 | 1'235'646.35 | 0.00 | 815'456.00 | 54'364.00 | 0.00 |
| 1404001040 | Umb.Landstr.89 Repol | 474'400.20 | 0.00 | 0.00 | 0.00 | 474'400.20 | 88'950.20 | 0.00 | 385'450.00 | 14'825.00 | 0.00 |
| 1404001041 | räuml. Anpassung RH & EWW | 641'431.30 | 0.00 | 0.00 | 0.00 | 641'431.30 | 272'591.30 | 0.00 | 368'840.00 | 16'765.00 | 0.00 |
| 1404001042 | EWW-Gebäude | 9'150'000.00 | 0.00 | 0.00 | 0.00 | 9'150'000.00 | 2'614'288.00 | 0.00 | 6'535'712.00 | 261'428.00 | 0.00 |
| 1404001044 | Umnzug Mieterausbau Zivilschutz | 115'440.05 | 0.00 | 0.00 | 0.00 | 115'440.05 | 83'743.05 | 0.00 | 31'697.00 | 10'566.00 | 0.00 |
| 1404001801 | Scheune Tödistr. | 1.00 | 0.00 | 0.00 | 0.00 | 1.00 | 0.00 | 0.00 | 1.00 | 0.00 | 0.00 |
| 1404001805 | Gluri-Suter-Huus | 184'372.05 | 0.00 | 0.00 | 0.00 | 184'372.05 | 26'340.05 | 0.00 | 158'032.00 | 5'268.00 | 0.00 |
| 1404001806 | Kirchstr. 24 | 12'329.20 | 0.00 | 0.00 | 0.00 | 12'329.20 | 1'759.20 | 0.00 | 10'570.00 | 352.00 | 0.00 |
| 1404001807 | Kirchstr. 26 | 1.00 | 0.00 | 0.00 | 0.00 | 1.00 | 0.00 | 0.00 | 1.00 | 0.00 | 0.00 |
| 1404001815 | Villa Fluck | 1.00 | 0.00 | 0.00 | 0.00 | 1.00 | 0.00 | 0.00 | 1.00 | 0.00 | 0.00 |
| 1404001820 | Margelstr. 33 | 1.00 | 0.00 | 0.00 | 0.00 | 1.00 | 0.00 | 0.00 | 1.00 | 0.00 | 0.00 |
| 1404001822 | alte Schmiede | 1.00 | 0.00 | 0.00 | 0.00 | 1.00 | 0.00 | 0.00 | 1.00 | 0.00 | 0.00 |
| 1404001823 | Jugendanimation | 1.00 | 0.00 | 0.00 | 0.00 | 1.00 | 0.00 | 0.00 | 1.00 | 0.00 | 0.00 |
| 1404001824 | Kinderhort | 1.00 | 0.00 | 0.00 | 0.00 | 1.00 | 0.00 | 0.00 | 1.00 | 0.00 | 0.00 |
| 1404001826 | Bushaltestelle Schwimmbadstr. | 1.00 | 0.00 | 0.00 | 0.00 | 1.00 | 0.00 | 0.00 | 1.00 | 0.00 | 0.00 |
| 1404001828 | Bahnhofstr. 52 | 1.00 | 0.00 | 0.00 | 0.00 | 1.00 | 0.00 | 0.00 | 1.00 | 0.00 | 0.00 |
| 1404001829 | Alte Trotte | 1.00 | 0.00 | 0.00 | 0.00 | 1.00 | 0.00 | 0.00 | 1.00 | 0.00 | 0.00 |
| 1404001830 | Feuerwehrgebäude | 1.00 | 0.00 | 0.00 | 0.00 | 1.00 | 0.00 | 0.00 | 1.00 | 0.00 | 0.00 |
| 1404001835 | Turnhalle Bifang | 1.00 | 0.00 | 0.00 | 0.00 | 1.00 | 0.00 | 0.00 | 1.00 | 0.00 | 0.00 |

Liste nach Funktion und Abschreibungskonto

| | | | | | | | | | | | |
|--|---|-----------------------|-------------------|-------------|-------------|-----------------------|----------------------|-------------|-----------------------|-------------------|-------------|
| 1404001837 | MFH Staffelstrasse 49 | 1'293'755.60 | 0.00 | 0.00 | 0.00 | 1'293'755.60 | 221'784.60 | 0.00 | 1'071'971.00 | 36'964.00 | 0.00 |
| 1404101802 | Reservoir Scharthen | 1.00 | 0.00 | 0.00 | 0.00 | 1.00 | 0.00 | 0.00 | 1.00 | 0.00 | 0.00 |
| 1404101803 | Reservoir Scharthen | 1.00 | 0.00 | 0.00 | 0.00 | 1.00 | 0.00 | 0.00 | 1.00 | 0.00 | 0.00 |
| 1404101804 | Reservoir Birch | 1.00 | 0.00 | 0.00 | 0.00 | 1.00 | 0.00 | 0.00 | 1.00 | 0.00 | 0.00 |
| 1404401801 | Trafostation | 1.00 | 0.00 | 0.00 | 0.00 | 1.00 | 0.00 | 0.00 | 1.00 | 0.00 | 0.00 |
| 1404401802 | Trafostation Rosenauweg | 1.00 | 0.00 | 0.00 | 0.00 | 1.00 | 0.00 | 0.00 | 1.00 | 0.00 | 0.00 |
| 1404401803 | Trafostation Altenburgstr. | 1.00 | 0.00 | 0.00 | 0.00 | 1.00 | 0.00 | 0.00 | 1.00 | 0.00 | 0.00 |
| 1404401804 | Trafostation Müllernstr. | 1.00 | 0.00 | 0.00 | 0.00 | 1.00 | 0.00 | 0.00 | 1.00 | 0.00 | 0.00 |
| 1404401805 | Trafostation Altenburgstr. | 1.00 | 0.00 | 0.00 | 0.00 | 1.00 | 0.00 | 0.00 | 1.00 | 0.00 | 0.00 |
| 330040 Planmässige Abschreibungen Hochbauten VV | | 23'054'913.04 | 0.00 | 0.00 | 0.00 | 23'054'913.04 | 11'281'888.04 | 0.00 | 11'773'025.00 | 631'313.00 | 0.00 |
| 1406001000 | Neumöblierung Steueramt | 269'862.10 | 0.00 | 0.00 | 0.00 | 269'862.10 | 269'861.10 | 0.00 | 1.00 | 0.00 | 0.00 |
| 1406001003 | Erneuerung Büros Sozialabteilu | 189'397.85 | 0.00 | 0.00 | 0.00 | 189'397.85 | 189'396.85 | 0.00 | 1.00 | 0.00 | 0.00 |
| 1406001004 | Büroumbau GePo / EK / Militär | 222'633.20 | 0.00 | 0.00 | 0.00 | 222'633.20 | 222'632.20 | 0.00 | 1.00 | 0.00 | 0.00 |
| 330060 Planmässige Abschreibungen Mobilien VV | | 681'893.15 | 0.00 | 0.00 | 0.00 | 681'893.15 | 681'890.15 | 0.00 | 3.00 | 0.00 | 0.00 |
| 290 Verwaltungsliegenschaften, übriges | | 114'070'086.69 | 145'730.10 | 0.00 | 0.00 | 114'215'816.79 | 12'064'445.24 | 0.00 | 102'151'371.55 | 634'148.00 | 0.00 |
| 1404001055 | Ziegeldachsanierung Jugend-Scharthen/-Fluck | 110'850.65 | 0.00 | 0.00 | 0.00 | 110'850.65 | 6'158.65 | 0.00 | 104'692.00 | 3'079.00 | 0.00 |
| 330040 Planmässige Abschreibungen Hochbauten VV | | 110'850.65 | 0.00 | 0.00 | 0.00 | 110'850.65 | 6'158.65 | 0.00 | 104'692.00 | 3'079.00 | 0.00 |
| 1429001051 | Friedhofschulhaus: Planung der Erneuerung | 0.00 | 129'293.30 | 0.00 | 0.00 | 129'293.30 | 0.00 | 0.00 | 129'293.30 | 0.00 | 0.00 |
| 332090 Planm.Abschr.übr.immat.Anlagen allg.Haus | | 0.00 | 129'293.30 | 0.00 | 0.00 | 129'293.30 | 0.00 | 0.00 | 129'293.30 | 0.00 | 0.00 |
| 291 Glurisuterhus / LS-Jugend | | 110'850.65 | 129'293.30 | 0.00 | 0.00 | 240'143.95 | 6'158.65 | 0.00 | 233'985.30 | 3'079.00 | 0.00 |
| 1404001500 | Ersatz Holzschnitzelheizung | 266'847.35 | 0.00 | 0.00 | 0.00 | 266'847.35 | 66'710.35 | 0.00 | 200'137.00 | 13'342.00 | 0.00 |
| 1404001814 | Werkhofgebäude mit ZSA | 1.00 | 0.00 | 0.00 | 0.00 | 1.00 | 0.00 | 0.00 | 1.00 | 0.00 | 0.00 |
| 1404001836 | Aufzugsanlage Werkhof | 94'834.05 | 0.00 | 0.00 | 0.00 | 94'834.05 | 37'932.05 | 0.00 | 56'902.00 | 6'322.00 | 0.00 |
| 330040 Planmässige Abschreibungen Hochbauten VV | | 361'682.40 | 0.00 | 0.00 | 0.00 | 361'682.40 | 104'642.40 | 0.00 | 257'040.00 | 19'664.00 | 0.00 |
| 1406001017 | Ersatz Ladog | 197'014.75 | 0.00 | 0.00 | 0.00 | 197'014.75 | 170'551.75 | 0.00 | 26'463.00 | 13'232.00 | 0.00 |
| 1406001025 | Strassenreinigungsmaschine | 0.00 | 0.00 | 0.00 | 0.00 | 0.00 | -1.00 | 0.00 | 1.00 | 0.00 | 0.00 |
| 1406001026 | LKW WeLaKi | 161'198.80 | 0.00 | 0.00 | 0.00 | 161'198.80 | 161'197.80 | 0.00 | 1.00 | 0.00 | 0.00 |
| 1406001027 | Unimog inkl. Streuer | 249'500.00 | 0.00 | 0.00 | 0.00 | 249'500.00 | 249'499.00 | 0.00 | 1.00 | 0.00 | 0.00 |
| 1406001028 | Kranwagen | 239'328.00 | 0.00 | 0.00 | 0.00 | 239'328.00 | 239'327.00 | 0.00 | 1.00 | 0.00 | 0.00 |
| 1406001031 | Holder C370 | 150'856.05 | 0.00 | 0.00 | 0.00 | 150'856.05 | 150'855.05 | 0.00 | 1.00 | 0.00 | 0.00 |
| 1406001032 | 4-Achs-LKW mit Kran und Hakeng | 435'509.25 | 0.00 | 0.00 | 0.00 | 435'509.25 | 335'740.25 | 0.00 | 99'769.00 | 7'674.00 | 0.00 |
| 330060 Planmässige Abschreibungen Mobilien VV | | 1'433'406.85 | 0.00 | 0.00 | 0.00 | 1'433'406.85 | 1'307'169.85 | 0.00 | 126'237.00 | 20'906.00 | 0.00 |
| 1429001052 | Haustechnikanlagen: Planung der Erneuerung | 0.00 | 98'403.50 | 0.00 | 0.00 | 98'403.50 | 0.00 | 0.00 | 98'403.50 | 0.00 | 0.00 |
| 332090 Planm.Abschr.übr.immat.Anlagen allg.Haus | | 0.00 | 98'403.50 | 0.00 | 0.00 | 98'403.50 | 0.00 | 0.00 | 98'403.50 | 0.00 | 0.00 |
| 292 Werkhof Kirchzelg | | 1'795'089.25 | 98'403.50 | 0.00 | 0.00 | 1'893'492.75 | 1'411'812.25 | 0.00 | 481'680.50 | 40'570.00 | 0.00 |
| 1406001300 | Lasermessgerät Leivtec XV3 | 100'322.55 | 0.00 | 0.00 | 0.00 | 100'322.55 | 33'440.55 | 0.00 | 66'882.00 | 16'720.00 | 0.00 |
| 1406001301 | Radarmessgerät SEMICAT | 263'983.45 | 0.00 | 0.00 | 0.00 | 263'983.45 | 43'997.45 | 0.00 | 219'986.00 | 43'997.45 | 0.00 |
| 1406001302 | Polizeifahrzeug Mercedes V300d | 103'387.00 | 0.00 | 0.00 | 0.00 | 103'387.00 | 41'354.00 | 0.00 | 62'033.00 | 20'677.00 | 0.00 |

Liste nach Funktion und Abschreibungskonto

| | | | | | | | | | | | |
|--|--|---------------------|-------------|-------------|-------------|---------------------|---------------------|-------------------|-------------------|------------------|-------------|
| 1406001303 | Polizeifahrzeug Mercedes V300d (ohne Arrestz | 81'170.85 | 0.00 | 0.00 | 0.00 | 81'170.85 | 27'056.85 | 0.00 | 54'114.00 | 13'528.00 | 0.00 |
| 330060 Planmässige Abschreibungen Mobilien VV | | 548'863.85 | 0.00 | 0.00 | 0.00 | 548'863.85 | 145'848.85 | 0.00 | 403'015.00 | 94'922.45 | 0.00 |
| 1116 Regionalpolizei | | 548'863.85 | 0.00 | 0.00 | 0.00 | 548'863.85 | 145'848.85 | 0.00 | 403'015.00 | 94'922.45 | 0.00 |
| 1429001000 | Erneuerung Grundbuchverm.Los 7 | 146'384.25 | 0.00 | 0.00 | 0.00 | 146'384.25 | 190'983.25 | -44'600.00 | 1.00 | 0.00 | 0.00 |
| 1429001001 | Erneuerung Grundbuchverm.Los 6 | 727'540.60 | 0.00 | 0.00 | 0.00 | 727'540.60 | 727'459.60 | 80.00 | 1.00 | 0.00 | 0.00 |
| 1429001002 | Architekturwettbewerb Rio | 68'847.40 | 0.00 | 0.00 | 0.00 | 68'847.40 | 69'166.40 | -320.00 | 1.00 | 0.00 | 0.00 |
| 1429001003 | Erneuerung Grundbuchverm.Los 5 | -65'858.65 | 0.00 | 0.00 | 0.00 | -65'858.65 | -65'859.65 | 0.00 | 1.00 | 0.00 | 0.00 |
| 1429001004 | Eneuerung Grundbuchverm.Los 4 | -5'930.75 | 0.00 | 0.00 | 0.00 | -5'930.75 | -5'931.75 | 0.00 | 1.00 | 0.00 | 0.00 |
| 332090 Planm.Abschr.übr.immat.Anlagen allg.Haus | | 870'982.85 | 0.00 | 0.00 | 0.00 | 870'982.85 | 915'817.85 | -44'840.00 | 5.00 | 0.00 | 0.00 |
| 1400 Allgemeines Rechtswesen | | 870'982.85 | 0.00 | 0.00 | 0.00 | 870'982.85 | 915'817.85 | -44'840.00 | 5.00 | 0.00 | 0.00 |
| 1404001847 | Instandsetzung Dach | 111'254.55 | 0.00 | 0.00 | 0.00 | 111'254.55 | 6'180.55 | 0.00 | 105'074.00 | 3'090.00 | 0.00 |
| 330040 Planmässige Abschreibungen Hochbauten VV | | 111'254.55 | 0.00 | 0.00 | 0.00 | 111'254.55 | 6'180.55 | 0.00 | 105'074.00 | 3'090.00 | 0.00 |
| 1406001006 | Hubretter Feuerwehr | 705'769.55 | 0.00 | 0.00 | 0.00 | 705'769.55 | 705'768.55 | 0.00 | 1.00 | 0.00 | 0.00 |
| 1406001007 | Tanklöschfahrzeug | 370'587.00 | 0.00 | 0.00 | 0.00 | 370'587.00 | 370'586.00 | 0.00 | 1.00 | 0.00 | 0.00 |
| 1406001008 | Personentransportfahrzeug | 304'550.60 | 0.00 | 0.00 | 0.00 | 304'550.60 | 207'964.60 | 0.00 | 96'586.00 | 10'732.00 | 0.00 |
| 1406001009 | Ölwehrfahrzeug | 408'638.40 | 0.00 | 0.00 | 0.00 | 408'638.40 | 279'700.40 | 0.00 | 128'938.00 | 14'326.00 | 0.00 |
| 1406001030 | Wechselladepritsche mit Kran | 125'280.00 | 0.00 | 0.00 | 0.00 | 125'280.00 | 76'556.00 | 0.00 | 48'724.00 | 4'872.00 | 0.00 |
| 1406001037 | Ersatz Pikettfahrzeug (PIF) | 347'143.45 | 0.00 | 0.00 | 0.00 | 347'143.45 | 106'098.45 | 0.00 | 241'045.00 | 13'391.00 | 0.00 |
| 1406001040 | Ersatz Zugkraftfahrzeug (ZKF) FW Wettingen | 51'068.35 | 0.00 | 0.00 | 0.00 | 51'068.35 | 4'863.35 | 0.00 | 46'205.00 | 2'432.00 | 0.00 |
| 330060 Planmässige Abschreibungen Mobilien VV | | 2'313'037.35 | 0.00 | 0.00 | 0.00 | 2'313'037.35 | 1'751'537.35 | 0.00 | 561'500.00 | 45'753.00 | 0.00 |
| 1500 Feuerwehr | | 2'424'291.90 | 0.00 | 0.00 | 0.00 | 2'424'291.90 | 1'757'717.90 | 0.00 | 666'574.00 | 48'843.00 | 0.00 |
| 1406001010 | Ersatz el.Scheiben Schiessanl. | 176'169.15 | 0.00 | 0.00 | 0.00 | 176'169.15 | 176'168.15 | 0.00 | 1.00 | 0.00 | 0.00 |
| 1406001011 | Kugelfangsysteme Schiessanlage | 465'148.85 | 0.00 | 0.00 | 0.00 | 465'148.85 | 465'149.85 | 0.00 | -1.00 | 0.00 | 0.00 |
| 330060 Planmässige Abschreibungen Mobilien VV | | 641'318.00 | 0.00 | 0.00 | 0.00 | 641'318.00 | 641'318.00 | 0.00 | 0.00 | 0.00 | 0.00 |
| 1610 Militärische Verteidigung | | 641'318.00 | 0.00 | 0.00 | 0.00 | 641'318.00 | 641'318.00 | 0.00 | 0.00 | 0.00 | 0.00 |
| 1403001001 | ZVA Winkelriedstr.inkl. PP | -219'706.20 | 0.00 | 0.00 | 0.00 | -219'706.20 | -153'258.20 | 0.00 | -66'448.00 | -3'692.00 | 0.00 |
| 330030 Planm. Abschreib. übrige Tiefbauten VV | | -219'706.20 | 0.00 | 0.00 | 0.00 | -219'706.20 | -153'258.20 | 0.00 | -66'448.00 | -3'692.00 | 0.00 |
| 1404001839 | Schutzraum Tägi | 185'182.55 | 0.00 | 0.00 | 0.00 | 185'182.55 | 21'163.55 | 0.00 | 164'019.00 | 5'732.00 | 0.00 |
| 330040 Planmässige Abschreibungen Hochbauten VV | | 185'182.55 | 0.00 | 0.00 | 0.00 | 185'182.55 | 21'163.55 | 0.00 | 164'019.00 | 5'732.00 | 0.00 |
| 1406001012 | Liegestellen/Klosetts priv.SR | 678'744.40 | 0.00 | 0.00 | 0.00 | 678'744.40 | 678'743.40 | 0.00 | 1.00 | 0.00 | 0.00 |
| 330060 Planmässige Abschreibungen Mobilien VV | | 678'744.40 | 0.00 | 0.00 | 0.00 | 678'744.40 | 678'743.40 | 0.00 | 1.00 | 0.00 | 0.00 |
| 1620 Zivilschutz | | 644'220.75 | 0.00 | 0.00 | 0.00 | 644'220.75 | 546'648.75 | 0.00 | 97'572.00 | 2'040.00 | 0.00 |
| 1406001013 | Schulmobiliar | 512'434.15 | 0.00 | 0.00 | 0.00 | 512'434.15 | 512'433.15 | 0.00 | 1.00 | 0.00 | 0.00 |
| 1406001014 | Mobiliar SH Sulperg | 166'527.00 | 0.00 | 0.00 | 0.00 | 166'527.00 | 166'526.00 | 0.00 | 1.00 | 0.00 | 0.00 |
| 330060 Planmässige Abschreibungen Mobilien VV | | 678'961.15 | 0.00 | 0.00 | 0.00 | 678'961.15 | 678'959.15 | 0.00 | 2.00 | 0.00 | 0.00 |
| 2120 Primarstufe | | 678'961.15 | 0.00 | 0.00 | 0.00 | 678'961.15 | 678'959.15 | 0.00 | 2.00 | 0.00 | 0.00 |

Liste nach Funktion und Abschreibungskonto

| | | | | | | | | | | | |
|---|---|---------------------|-------------------|-------------------|-------------|---------------------|---------------------|-------------|---------------------|-------------------|-------------|
| 1404001018 | Haus Weiheracker | 931'302.50 | 0.00 | 0.00 | 0.00 | 931'302.50 | 807'234.50 | 0.00 | 124'068.00 | 24'813.00 | 0.00 |
| 1404001048 | Umbau Musikschule | 224'788.20 | 0.00 | 0.00 | 0.00 | 224'788.20 | 18'732.20 | 0.00 | 206'056.00 | 6'244.00 | 0.00 |
| 330040 Planmässige Abschreibungen Hochbauten VV | | 1'156'090.70 | 0.00 | 0.00 | 0.00 | 1'156'090.70 | 825'966.70 | 0.00 | 330'124.00 | 31'057.00 | 0.00 |
| 2140 Musikschule | | 1'156'090.70 | 0.00 | 0.00 | 0.00 | 1'156'090.70 | 825'966.70 | 0.00 | 330'124.00 | 31'057.00 | 0.00 |
| 1407040906 | Wärmespeicher Heizung SH Dorf, Margeläcker | 0.00 | 57'027.25 | -57'027.25 | 0.00 | 0.00 | 0.00 | 0.00 | 0.00 | 0.00 | 0.00 |
| 1407060002 | Schulliegenschaften, Einrichtung TH Zehntenhc | 0.00 | 2'681.75 | 0.00 | 0.00 | 2'681.75 | 0.00 | 0.00 | 2'681.75 | 0.00 | 0.00 |
| 1407060003 | Möbiliaranschaffung, neue Klassenzimmer | 0.00 | 2'702.45 | 0.00 | 0.00 | 2'702.45 | 0.00 | 0.00 | 2'702.45 | 0.00 | 0.00 |
| 1427001042 | Oberstufenzentrum im Margeläcker: Studienau | 0.00 | 308'941.55 | 0.00 | 0.00 | 308'941.55 | 0.00 | 0.00 | 308'941.55 | 0.00 | 0.00 |
| 0 | | 0.00 | 371'353.00 | -57'027.25 | 0.00 | 314'325.75 | 0.00 | 0.00 | 314'325.75 | 0.00 | 0.00 |
| 1403001002 | Sanierung KiGa-Umgebung | 230'784.45 | 0.00 | 0.00 | 0.00 | 230'784.45 | 95'174.45 | 0.00 | 135'610.00 | 4'520.00 | 0.00 |
| 1403001004 | Allwetterplatz | 124'681.80 | 0.00 | 0.00 | 0.00 | 124'681.80 | 51'051.80 | 0.00 | 73'630.00 | 2'375.00 | 0.00 |
| 1403001005 | Neugestaltung Umgebung | 5'680'457.85 | 0.00 | 0.00 | 0.00 | 5'680'457.85 | 1'772'099.85 | 0.00 | 3'908'358.00 | 102'852.00 | 0.00 |
| 330030 Planm. Abschr. übrige Tiefbauten VV | | 6'035'924.10 | 0.00 | 0.00 | 0.00 | 6'035'924.10 | 1'918'326.10 | 0.00 | 4'117'598.00 | 109'747.00 | 0.00 |
| 1404001049 | Stabilisierende Sofortmassnahmen Schul LS | 185'284.00 | 0.00 | 0.00 | 0.00 | 185'284.00 | 10'294.00 | 0.00 | 174'990.00 | 5'147.00 | 0.00 |
| 1404001855 | Wärmespeicher Heizung SH Dorf, Margeläcker | 0.00 | 57'027.25 | 0.00 | 0.00 | 57'027.25 | 0.00 | 0.00 | 57'027.25 | 0.00 | 0.00 |
| 330040 Planmässige Abschreibungen Hochbauten VV | | 185'284.00 | 57'027.25 | 0.00 | 0.00 | 242'311.25 | 10'294.00 | 0.00 | 232'017.25 | 5'147.00 | 0.00 |
| 1406001306 | Videoüberwachung | 0.00 | 67'884.75 | 0.00 | 0.00 | 67'884.75 | 0.00 | 0.00 | 67'884.75 | 0.00 | 0.00 |
| 330060 Planmässige Abschreibungen Mobilien VV | | 0.00 | 67'884.75 | 0.00 | 0.00 | 67'884.75 | 0.00 | 0.00 | 67'884.75 | 0.00 | 0.00 |
| 1429001042 | Strategiestudie Schulkreise | 84'511.30 | 0.00 | 0.00 | 0.00 | 84'511.30 | 21'128.30 | 0.00 | 63'383.00 | 7'043.00 | 0.00 |
| 1429001048 | Umsetzung Masterplan Schulraum | 53'664.15 | 4'086.20 | 0.00 | 0.00 | 57'750.35 | 13'824.35 | 0.00 | 43'926.00 | 4'880.20 | 0.00 |
| 1429001053 | Planungen Instandsetzung Turnhallentrakte | 0.00 | 137'791.65 | 0.00 | 0.00 | 137'791.65 | 0.00 | 0.00 | 137'791.65 | 0.00 | 0.00 |
| 332090 Planm. Abschr. übr. immat. Anlagen allg. Haus | | 138'175.45 | 141'877.85 | 0.00 | 0.00 | 280'053.30 | 34'952.65 | 0.00 | 245'100.65 | 11'923.20 | 0.00 |
| 2170 Schulliegenschaften allgemein | | 6'359'383.55 | 638'142.85 | -57'027.25 | 0.00 | 6'940'499.15 | 1'963'572.75 | 0.00 | 4'976'926.40 | 126'817.20 | 0.00 |
| 1427001008 | Projektierung KiGa Altenburg | 0.00 | 0.00 | 0.00 | 0.00 | 0.00 | 0.00 | 0.00 | 0.00 | 0.00 | 0.00 |
| 0 | | 0.00 | 0.00 | 0.00 | 0.00 | 0.00 | 0.00 | 0.00 | 0.00 | 0.00 | 0.00 |
| 1404001007 | Neubau KiGa-Pav. Altenburg | 544'229.40 | 0.00 | 0.00 | 0.00 | 544'229.40 | 207'643.40 | 0.00 | 336'586.00 | 14'634.00 | 0.00 |
| 1404001008 | Sanierung KiGa-Altenburg II | 546'061.80 | 0.00 | 0.00 | 0.00 | 546'061.80 | 269'734.80 | 0.00 | 276'327.00 | 14'543.00 | 0.00 |
| 1404001009 | Sanierung DoppelKiGa Kreuzzel | 421'172.45 | 0.00 | 0.00 | 0.00 | 421'172.45 | 207'750.45 | 0.00 | 213'422.00 | 11'233.00 | 0.00 |
| 1404001010 | Sanierung DoppelKiGa Lindenhof | 612'797.35 | 0.00 | 0.00 | 0.00 | 612'797.35 | 377'807.35 | 0.00 | 234'990.00 | 16'785.00 | 0.00 |
| 1404001011 | Kinderhort Hardmatt II | 179'000.00 | 0.00 | 0.00 | 0.00 | 179'000.00 | 110'267.00 | 0.00 | 68'733.00 | 4'910.00 | 0.00 |
| 1404001012 | Sanierung KiGa Altenburg | 429'878.40 | 0.00 | 0.00 | 0.00 | 429'878.40 | 300'919.40 | 0.00 | 128'959.00 | 11'723.00 | 0.00 |
| 1404001013 | Sanierung Doppel-KiGa Langenst | 477'305.85 | 0.00 | 0.00 | 0.00 | 477'305.85 | 373'949.85 | 0.00 | 103'356.00 | 12'919.00 | 0.00 |
| 1404001014 | Sanierung KiGa Lindenstrasse | 50'847.25 | 0.00 | 0.00 | 0.00 | 50'847.25 | 40'087.25 | 0.00 | 10'760.00 | 1'345.00 | 0.00 |
| 1404001015 | Erw.Logopädiem. KiGa Sonnrain | 169'660.45 | 0.00 | 0.00 | 0.00 | 169'660.45 | 147'582.45 | 0.00 | 22'078.00 | 4'415.00 | 0.00 |
| 1404001016 | Doppel-KiGa Langacker | 6'988'589.30 | 0.00 | 0.00 | 0.00 | 6'988'589.30 | 2'066'123.30 | 0.00 | 4'922'466.00 | 196'899.00 | 0.00 |
| 1404001017 | Sanierung Doppel-KiGa Sonnrain | 465'497.40 | 0.00 | 0.00 | 0.00 | 465'497.40 | 282'961.40 | 0.00 | 182'536.00 | 12'169.00 | 0.00 |
| 1404001802 | KiGa Altenburg 3 | 1.00 | 0.00 | 0.00 | 0.00 | 1.00 | 0.00 | 0.00 | 1.00 | 0.00 | 0.00 |
| 1404001804 | Bibliothek, KiGa Mattenstr. | 1.00 | 0.00 | 0.00 | 0.00 | 1.00 | 0.00 | 0.00 | 1.00 | 0.00 | 0.00 |

Liste nach Funktion und Abschreibungskonto

| | | | | | | | | | | | |
|--|--|----------------------|---------------------|----------------------|-------------|----------------------|---------------------|-------------|----------------------|-------------------|-------------|
| 1404001816 | KiGa Rosenau | 227'957.00 | 0.00 | 0.00 | 0.00 | 227'957.00 | 32'572.00 | 0.00 | 195'385.00 | 6'513.00 | 0.00 |
| 1404001818 | KiGa Altenburg 1 | 1.00 | 0.00 | 0.00 | 0.00 | 1.00 | 0.00 | 0.00 | 1.00 | 0.00 | 0.00 |
| 1404001819 | KiGa Altenburg 2 | 1.00 | 0.00 | 0.00 | 0.00 | 1.00 | 0.00 | 0.00 | 1.00 | 0.00 | 0.00 |
| 1404001825 | KiGa Langenstein 1 & 2 | 1.00 | 0.00 | 0.00 | 0.00 | 1.00 | 0.00 | 0.00 | 1.00 | 0.00 | 0.00 |
| 1404001827 | KiGa Langacker 2 | 1.00 | 0.00 | 0.00 | 0.00 | 1.00 | 0.00 | 0.00 | 1.00 | 0.00 | 0.00 |
| 1404001840 | KiGa Sonnrain: Instandsetzung aussen | 0.00 | 0.00 | 0.00 | 0.00 | 0.00 | 0.00 | 0.00 | 0.00 | 0.00 | 0.00 |
| 1404001841 | KiGa Mattenstrasse: Instandsetzung Umgebun | 148'360.85 | 0.00 | 0.00 | 0.00 | 148'360.85 | 8'241.85 | 0.00 | 140'119.00 | 4'121.00 | 0.00 |
| 1404001846 | KiGa Sonnrain: Instandsetzung aussen | 123'269.25 | 0.00 | 0.00 | 0.00 | 123'269.25 | 7'044.25 | 0.00 | 116'225.00 | 3'620.00 | 0.00 |
| 1404001848 | KiGa Lindenhof-Fenster/Sonnenstoren | 114'000.00 | 0.00 | 0.00 | 0.00 | 114'000.00 | 6'334.00 | 0.00 | 107'666.00 | 3'167.00 | 0.00 |
| 1404001849 | KiGa Mattenstrasse Erneuerung innen | 149'438.40 | 0.00 | 0.00 | 0.00 | 149'438.40 | 8'302.40 | 0.00 | 141'136.00 | 4'151.00 | 0.00 |
| 1404001852 | KiGa-Rosenau: Instandsetzung | 0.00 | 139'418.15 | 0.00 | 0.00 | 139'418.15 | 0.00 | 0.00 | 139'418.15 | 0.00 | 0.00 |
| 330040 Planmässige Abschreibungen Hochbauten VV | | 11'648'071.15 | 139'418.15 | 0.00 | 0.00 | 11'787'489.30 | 4'447'321.15 | 0.00 | 7'340'168.15 | 323'147.00 | 0.00 |
| 1429001026 | Proj. KiGa Altenburg | 30'156.00 | 0.00 | 0.00 | 0.00 | 30'156.00 | 20'104.00 | 0.00 | 10'052.00 | 5'026.00 | 0.00 |
| 1429001054 | KiGa-Klosterbrühl: Projekt Innenausbau | 0.00 | 88'974.85 | 0.00 | 0.00 | 88'974.85 | 0.00 | 0.00 | 88'974.85 | 0.00 | 0.00 |
| 332090 Planm.Abschr.übr.immat.Anlagen allg.Haus | | 30'156.00 | 88'974.85 | 0.00 | 0.00 | 119'130.85 | 20'104.00 | 0.00 | 99'026.85 | 5'026.00 | 0.00 |
| 2171 LG KiGa | | 11'678'227.15 | 228'393.00 | 0.00 | 0.00 | 11'906'620.15 | 4'467'425.15 | 0.00 | 7'439'195.00 | 328'173.00 | 0.00 |
| 1407040022 | SH Zehntenhof (Neubau) A.i.B. | 0.00 | 0.00 | 0.00 | 0.00 | 0.00 | 0.00 | 0.00 | 0.00 | 0.00 | 0.00 |
| 0 | | 0.00 | 0.00 | 0.00 | 0.00 | 0.00 | 0.00 | 0.00 | 0.00 | 0.00 | 0.00 |
| 1404001019 | Neubau Turnhalle Zehntenhof | 1'683'385.25 | 0.00 | 0.00 | 0.00 | 1'683'385.25 | 937'255.25 | 0.00 | 746'130.00 | 43'890.00 | 0.00 |
| 1404001020 | Schulanlage Dorf | 2'931'174.00 | 0.00 | 0.00 | 0.00 | 2'931'174.00 | 1'838'546.00 | 0.00 | 1'092'628.00 | 72'842.00 | 0.00 |
| 1404001021 | Schulraumcontainer SH Dorf | 321'421.05 | 0.00 | 0.00 | 0.00 | 321'421.05 | 119'141.05 | 0.00 | 202'280.00 | 9'195.00 | 0.00 |
| 1404001022 | SH Zehntenhof (Neubau) | 23'542'037.20 | 0.00 | 0.00 | 0.00 | 23'542'037.20 | 4'057'184.20 | 0.00 | 19'484'853.00 | 671'891.00 | 0.00 |
| 1404001046 | Umbau UG für Werkräume | 830'322.75 | 0.00 | 0.00 | 0.00 | 830'322.75 | 94'464.75 | 0.00 | 735'858.00 | 23'737.00 | 0.00 |
| 1404001050 | SH Lägern-Ausbau für TTG | 117'943.90 | 0.00 | 0.00 | 0.00 | 117'943.90 | 9'827.90 | 0.00 | 108'116.00 | 3'276.00 | 0.00 |
| 1404001808 | Schulhaus Sulperg | 1.00 | 0.00 | 0.00 | 0.00 | 1.00 | 0.00 | 0.00 | 1.00 | 0.00 | 0.00 |
| 1404001809 | Schulhaus Lägern | 1.00 | 0.00 | 0.00 | 0.00 | 1.00 | 0.00 | 0.00 | 1.00 | 0.00 | 0.00 |
| 1404001810 | Schulhaus Zehntenhof | 1.00 | 0.00 | 0.00 | 0.00 | 1.00 | 0.00 | 0.00 | 1.00 | 0.00 | 0.00 |
| 1404001811 | Turnhalle Zehntenhof | 46'046.00 | 0.00 | 0.00 | 0.00 | 46'046.00 | 6'581.00 | 0.00 | 39'465.00 | 1'315.00 | 0.00 |
| 1404001812 | Schulprovisorium | 1.00 | 0.00 | 0.00 | 0.00 | 1.00 | 0.00 | 0.00 | 1.00 | 0.00 | 0.00 |
| 1404001821 | Schulhaus Unterdorf | 1.00 | 0.00 | 0.00 | 0.00 | 1.00 | 0.00 | 0.00 | 1.00 | 0.00 | 0.00 |
| 1404001850 | Wärmespeicher Heizung SH Dorf | 73'706.55 | 21'277.15 | 0.00 | 0.00 | 94'983.70 | 4'780.70 | 0.00 | 90'203.00 | 2'733.15 | 0.00 |
| 330040 Planmässige Abschreibungen Hochbauten VV | | 29'546'041.70 | 21'277.15 | 0.00 | 0.00 | 29'567'318.85 | 7'067'780.85 | 0.00 | 22'499'538.00 | 828'879.15 | 0.00 |
| 1429001017 | Wettbewerb SH Zehntenhof | 492'748.20 | 0.00 | 0.00 | 0.00 | 492'748.20 | 492'747.20 | 0.00 | 1.00 | 0.00 | 0.00 |
| 332090 Planm.Abschr.übr.immat.Anlagen allg.Haus | | 492'748.20 | 0.00 | 0.00 | 0.00 | 492'748.20 | 492'747.20 | 0.00 | 1.00 | 0.00 | 0.00 |
| 2172 LG SH Dorf/Zehntenhof | | 30'038'789.90 | 21'277.15 | 0.00 | 0.00 | 30'060'067.05 | 7'560'528.05 | 0.00 | 22'499'539.00 | 828'879.15 | 0.00 |
| 1407040902 | Provisorium Schulanlage Altenburg | 49'021.75 | 3'285'736.75 | -3'334'758.50 | 0.00 | 0.00 | 0.00 | 0.00 | 0.00 | 0.00 | 0.00 |
| 1407040905 | Sofortmassn. Ertüchtigung Dachkonstr. Altenb | 0.00 | 10'770.00 | 0.00 | 0.00 | 10'770.00 | 0.00 | 0.00 | 10'770.00 | 0.00 | 0.00 |
| 0 | | 49'021.75 | 3'296'506.75 | -3'334'758.50 | 0.00 | 10'770.00 | 0.00 | 0.00 | 10'770.00 | 0.00 | 0.00 |
| 1403001003 | Pausenplatz Altenburg | 18'531.35 | 0.00 | 0.00 | 0.00 | 18'531.35 | 11'021.35 | 0.00 | 7'510.00 | 326.00 | 0.00 |

Liste nach Funktion und Abschreibungskonto

| | | | | | | | | | | |
|--|----------------------|---------------------|----------------------|-------------|----------------------|----------------------|-------------|----------------------|---------------------|-------------|
| 330030 Planm. Abschreib. übrige Tiefbauten VV | 18'531.35 | 0.00 | 0.00 | 0.00 | 18'531.35 | 11'021.35 | 0.00 | 7'510.00 | 326.00 | 0.00 |
| 1404001023 Erneuerung/Erw. SH Altenburg | 11'859'095.50 | 0.00 | 0.00 | 0.00 | 11'859'095.50 | 5'233'245.50 | 0.00 | 6'625'850.00 | 301'175.00 | 0.00 |
| 1404001803 Schulhäuser Altenburg | 1.00 | 0.00 | 0.00 | 0.00 | 1.00 | 0.00 | 0.00 | 1.00 | 0.00 | 0.00 |
| 1404001842 SH Altenburg: Ausbau für TTG | 119'400.95 | 0.00 | 0.00 | 0.00 | 119'400.95 | 6'633.95 | 0.00 | 112'767.00 | 3'317.00 | 0.00 |
| 1404001854 Provisorium Schulanlage Altenburg | 0.00 | 3'334'758.50 | 0.00 | 0.00 | 3'334'758.50 | 0.00 | 0.00 | 3'334'758.50 | 0.00 | 0.00 |
| 330040 Planmässige Abschreibungen Hochbauten VV | 11'978'497.45 | 3'334'758.50 | 0.00 | 0.00 | 15'313'255.95 | 5'239'879.45 | 0.00 | 10'073'376.50 | 304'492.00 | 0.00 |
| 1429001046 Planung Erw. Schulanlage Altenburg | 136'358.00 | 0.00 | 0.00 | 0.00 | 136'358.00 | 34'089.00 | 0.00 | 102'269.00 | 11'363.00 | 0.00 |
| 1429001055 Turnhallentrakt: Planung der Erneuerung | 0.00 | 71'861.60 | 0.00 | 0.00 | 71'861.60 | 0.00 | 0.00 | 71'861.60 | 0.00 | 0.00 |
| 1429001056 Planung Erweiterung Schule | 0.00 | 106'265.45 | 0.00 | 0.00 | 106'265.45 | 0.00 | 0.00 | 106'265.45 | 0.00 | 0.00 |
| 332090 Planm.Abschr.übr.immat.Anlagen allg.Haus | 136'358.00 | 178'127.05 | 0.00 | 0.00 | 314'485.05 | 34'089.00 | 0.00 | 280'396.05 | 11'363.00 | 0.00 |
| 2173 LG SH Altenburg | 12'182'408.55 | 6'809'392.30 | -3'334'758.50 | 0.00 | 15'657'042.35 | 5'284'989.80 | 0.00 | 10'372'052.55 | 316'181.00 | 0.00 |
| 1407040001 Aufstockung SH Margeläcker | 0.00 | 0.00 | 0.00 | 0.00 | 0.00 | 0.00 | 0.00 | 0.00 | 0.00 | 0.00 |
| 1407040002 Neubau Turnhalle Margeläcker | 0.00 | 0.00 | 0.00 | 0.00 | 0.00 | 0.00 | 0.00 | 0.00 | 0.00 | 0.00 |
| 1407040003 Neub. TH Margeläcker | 0.00 | 0.00 | 0.00 | 0.00 | 0.00 | 0.00 | 0.00 | 0.00 | 0.00 | 0.00 |
| 1427001043 Studienauftrag Oberstufenzentrum Margeläcke | 0.00 | 5'448.25 | 0.00 | 0.00 | 5'448.25 | 0.00 | 0.00 | 5'448.25 | 0.00 | 0.00 |
| 0 | 0.00 | 5'448.25 | 0.00 | 0.00 | 5'448.25 | 0.00 | 0.00 | 5'448.25 | 0.00 | 0.00 |
| 1403001010 Tiefb. Neub. SH Margeläcker | 0.00 | 0.00 | 0.00 | 0.00 | 0.00 | 0.00 | 0.00 | 0.00 | 0.00 | 0.00 |
| 330030 Planm. Abschreib. übrige Tiefbauten VV | 0.00 | 0.00 | 0.00 | 0.00 | 0.00 | 0.00 | 0.00 | 0.00 | 0.00 | 0.00 |
| 1404001024 Aufzugsanl. SH Margeläcker | 598'233.80 | 0.00 | 0.00 | 0.00 | 598'233.80 | 209'995.80 | 0.00 | 388'238.00 | 16'177.00 | 0.00 |
| 1404001025 SH Margeläcker | 16'494'296.65 | 26'072.45 | 0.00 | 0.00 | 16'520'369.10 | 11'098'142.10 | 0.00 | 5'422'227.00 | 451'852.45 | 0.00 |
| 1404001026 Aufstockung SH Margeläcker | 22'825'538.80 | 0.00 | 0.00 | 0.00 | 22'825'538.80 | 5'817'826.80 | 0.00 | 17'007'712.00 | 607'418.00 | 0.00 |
| 1404001045 Neubau TH Margeläcker | 14'409'118.25 | 0.00 | 0.00 | 0.00 | 14'409'118.25 | 2'000'583.25 | 0.00 | 12'408'535.00 | 400'275.00 | 0.00 |
| 1404001851 Brandschutzanlage SH Margeläcker | 150'516.45 | 0.00 | 0.00 | 0.00 | 150'516.45 | 8'600.45 | 0.00 | 141'916.00 | 4'419.00 | 0.00 |
| 1404001853 Brandschutzmassnahmen 2. Etappe | 0.00 | 156'780.10 | 0.00 | 0.00 | 156'780.10 | 0.00 | 0.00 | 156'780.10 | 0.00 | 0.00 |
| 330040 Planmässige Abschreibungen Hochbauten VV | 54'477'703.95 | 182'852.55 | 0.00 | 0.00 | 54'660'556.50 | 19'135'148.40 | 0.00 | 35'525'408.10 | 1'480'141.45 | 0.00 |
| 1429001005 Neubauplanung SH Margeläcker | 262'755.85 | 0.00 | 0.00 | 0.00 | 262'755.85 | 262'754.85 | 0.00 | 1.00 | 0.00 | 0.00 |
| 1429001006 Wettbewerb TurnH. Margeläcker | 702'384.35 | 0.00 | 0.00 | 0.00 | 702'384.35 | 702'383.35 | 0.00 | 1.00 | 0.00 | 0.00 |
| 332090 Planm.Abschr.übr.immat.Anlagen allg.Haus | 965'140.20 | 0.00 | 0.00 | 0.00 | 965'140.20 | 965'138.20 | 0.00 | 2.00 | 0.00 | 0.00 |
| 2174 LG SH Margeläcker | 55'442'844.15 | 188'300.80 | 0.00 | 0.00 | 55'631'144.95 | 20'100'286.60 | 0.00 | 35'530'858.35 | 1'480'141.45 | 0.00 |
| 1404001027 Sanierung Bezirks-SH Los 2 | 13'877'048.45 | 0.00 | 0.00 | 0.00 | 13'877'048.45 | 6'986'394.45 | 0.00 | 6'890'654.00 | 362'666.00 | 0.00 |
| 1404001028 Sanierung Bezirks-SH Los 1 | 838'846.35 | 0.00 | 0.00 | 0.00 | 838'846.35 | 666'966.35 | 0.00 | 171'880.00 | 21'485.00 | 0.00 |
| 1404001051 Schulraumcontainer Bez. | 984'716.30 | 0.00 | 0.00 | 0.00 | 984'716.30 | 103'654.30 | 0.00 | 881'062.00 | 48'948.00 | 0.00 |
| 1404001056 Bezirksschul-Provisorium | 6'176'420.80 | 300'119.55 | 0.00 | 0.00 | 6'476'540.35 | 486'815.35 | 0.00 | 5'989'725.00 | 315'248.55 | 0.00 |
| 1404001813 Bezirksschule | 192'642.40 | 0.00 | 0.00 | 0.00 | 192'642.40 | 27'387.40 | 0.00 | 165'255.00 | 5'509.00 | 0.00 |
| 1404001843 Planung Erneuerung/Instandsetzung Bez-Anlaç | 120'196.85 | 0.00 | 0.00 | 0.00 | 120'196.85 | 6'677.85 | 0.00 | 113'519.00 | 3'339.00 | 0.00 |
| 330040 Planmässige Abschreibungen Hochbauten VV | 22'189'871.15 | 300'119.55 | 0.00 | 0.00 | 22'489'990.70 | 8'277'895.70 | 0.00 | 14'212'095.00 | 757'195.55 | 0.00 |
| 2175 LG Bezirksschule | 22'189'871.15 | 300'119.55 | 0.00 | 0.00 | 22'489'990.70 | 8'277'895.70 | 0.00 | 14'212'095.00 | 757'195.55 | 0.00 |
| 1407040023 KITA-Erweiterung | 0.00 | 0.00 | 0.00 | 0.00 | 0.00 | 0.00 | 0.00 | 0.00 | 0.00 | 0.00 |

Liste nach Funktion und Abschreibungskonto

| | | | | | | | | | | | |
|--|--|---------------------|-------------------|-------------|-------------|---------------------|---------------------|-------------|---------------------|-------------------|-------------|
| 0 | | 0.00 | 0.00 | 0.00 | 0.00 | 0.00 | 0.00 | 0.00 | 0.00 | 0.00 | 0.00 |
| 1404001047 | KITA-Erweiterung Scharfenstr. | 1'708'952.80 | 0.00 | 0.00 | 0.00 | 1'708'952.80 | 186'336.80 | 0.00 | 1'522'616.00 | 47'582.00 | 0.00 |
| 1404001844 | KITA-Instandsetzung Altbau Scharfenstrasse | 341'404.60 | 0.00 | 0.00 | 0.00 | 341'404.60 | 18'966.60 | 0.00 | 322'438.00 | 9'483.00 | 0.00 |
| 330040 Planmässige Abschreibungen Hochbauten VV | | 2'050'357.40 | 0.00 | 0.00 | 0.00 | 2'050'357.40 | 205'303.40 | 0.00 | 1'845'054.00 | 57'065.00 | 0.00 |
| 2180 Tagesstrukturen | | 2'050'357.40 | 0.00 | 0.00 | 0.00 | 2'050'357.40 | 205'303.40 | 0.00 | 1'845'054.00 | 57'065.00 | 0.00 |
| 1427001004 | Schulraumplanung 2016-2030 | 0.00 | 0.00 | 0.00 | 0.00 | 0.00 | 0.00 | 0.00 | 0.00 | 0.00 | 0.00 |
| 0 | | 0.00 | 0.00 | 0.00 | 0.00 | 0.00 | 0.00 | 0.00 | 0.00 | 0.00 | 0.00 |
| 1429001022 | Schulraumplanung 2016-2030 | 107'671.30 | 0.00 | 0.00 | 0.00 | 107'671.30 | 107'670.30 | 0.00 | 1.00 | 0.00 | 0.00 |
| 332090 Planm.Abschr.übr.immat.Anlagen allg.Haus | | 107'671.30 | 0.00 | 0.00 | 0.00 | 107'671.30 | 107'670.30 | 0.00 | 1.00 | 0.00 | 0.00 |
| 2190 S-L und S-Verw. | | 107'671.30 | 0.00 | 0.00 | 0.00 | 107'671.30 | 107'670.30 | 0.00 | 1.00 | 0.00 | 0.00 |
| 1407060001 | ICT Konzept 2018-2022 | 0.00 | 0.00 | 0.00 | 0.00 | 0.00 | 0.00 | 0.00 | 0.00 | 0.00 | 0.00 |
| 0 | | 0.00 | 0.00 | 0.00 | 0.00 | 0.00 | 0.00 | 0.00 | 0.00 | 0.00 | 0.00 |
| 1406001100 | ICT-Konzept Tranche 2018 | 209'267.25 | 0.00 | 0.00 | 0.00 | 209'267.25 | 209'266.25 | 0.00 | 1.00 | 34'877.00 | 0.00 |
| 1406001101 | ICT-Konzept Tranche 2019 | 231'303.65 | 0.00 | 0.00 | 0.00 | 231'303.65 | 192'752.65 | 0.00 | 38'551.00 | 38'550.00 | 0.00 |
| 1406001102 | ICT-Konzept Tranche 2020 | 255'854.85 | 0.00 | 0.00 | 0.00 | 255'854.85 | 170'569.85 | 0.00 | 85'285.00 | 42'643.00 | 0.00 |
| 1406001103 | ICT-Konzept Tranche 2021 | 377'626.65 | 0.00 | 0.00 | 0.00 | 377'626.65 | 188'813.65 | 0.00 | 188'813.00 | 62'938.00 | 0.00 |
| 1406001104 | ICT-Konzept Tranche 2022 | 385'341.65 | 0.00 | 0.00 | 0.00 | 385'341.65 | 128'447.65 | 0.00 | 256'894.00 | 64'224.00 | 0.00 |
| 1406001105 | ICT-Konzept Tranche 2023 | 166'371.80 | 0.00 | 0.00 | 0.00 | 166'371.80 | 33'274.80 | 0.00 | 133'097.00 | 33'274.80 | 0.00 |
| 1406001106 | ICT-Konzept Tranche 2024 | 0.00 | 263'248.60 | 0.00 | 0.00 | 263'248.60 | 0.00 | 0.00 | 263'248.60 | 0.00 | 0.00 |
| 330060 Planmässige Abschreibungen Mobilien VV | | 1'625'765.85 | 263'248.60 | 0.00 | 0.00 | 1'889'014.45 | 923'124.85 | 0.00 | 965'889.60 | 276'506.80 | 0.00 |
| 2195 Schulinformatik | | 1'625'765.85 | 263'248.60 | 0.00 | 0.00 | 1'889'014.45 | 923'124.85 | 0.00 | 965'889.60 | 276'506.80 | 0.00 |
| 1407040903 | HPS-Erweiterung | 13'710.20 | 52'032.15 | 0.00 | 0.00 | 65'742.35 | 0.00 | 0.00 | 65'742.35 | 0.00 | 0.00 |
| 0 | | 13'710.20 | 52'032.15 | 0.00 | 0.00 | 65'742.35 | 0.00 | 0.00 | 65'742.35 | 0.00 | 0.00 |
| 1404001029 | Neubau HPS | 9'072'547.65 | 0.00 | 0.00 | 0.00 | 9'072'547.65 | 6'100'419.65 | 0.00 | 2'972'128.00 | 228'625.00 | 0.00 |
| 330040 Planmässige Abschreibungen Hochbauten VV | | 9'072'547.65 | 0.00 | 0.00 | 0.00 | 9'072'547.65 | 6'100'419.65 | 0.00 | 2'972'128.00 | 228'625.00 | 0.00 |
| 1404501051 | Neubau Pavillon 2 | 50'202.20 | 0.00 | 0.00 | 0.00 | 50'202.20 | 0.00 | 0.00 | 50'202.20 | 0.00 | 0.00 |
| 330041 Planm.Abschr.Hochbaut.spez.fin.Gde.Betr. | | 50'202.20 | 0.00 | 0.00 | 0.00 | 50'202.20 | 0.00 | 0.00 | 50'202.20 | 0.00 | 0.00 |
| 1429001007 | Ideenwettbewerb Stao HPS | 23'196.60 | 0.00 | 0.00 | 0.00 | 23'196.60 | 23'195.60 | 0.00 | 1.00 | 0.00 | 0.00 |
| 332090 Planm.Abschr.übr.immat.Anlagen allg.Haus | | 23'196.60 | 0.00 | 0.00 | 0.00 | 23'196.60 | 23'195.60 | 0.00 | 1.00 | 0.00 | 0.00 |
| 2201 Heilpädagogische Schule [Gemeindebetrieb] | | 9'159'656.65 | 52'032.15 | 0.00 | 0.00 | 9'211'688.80 | 6'123'615.25 | 0.00 | 3'088'073.55 | 228'625.00 | 0.00 |
| 1462001001 | Beitrag Sanierung Kurtheater Baden | 5'000'000.00 | 0.00 | 0.00 | 0.00 | 5'000'000.00 | 571'428.00 | 0.00 | 4'428'572.00 | 142'857.00 | 0.00 |
| 366020 Plan.Abschr.Inv.beitr.allg.Haush.an | | 5'000'000.00 | 0.00 | 0.00 | 0.00 | 5'000'000.00 | 571'428.00 | 0.00 | 4'428'572.00 | 142'857.00 | 0.00 |
| 3110 Kulturförderung | | 5'000'000.00 | 0.00 | 0.00 | 0.00 | 5'000'000.00 | 571'428.00 | 0.00 | 4'428'572.00 | 142'857.00 | 0.00 |
| 1404001053 | Umbau digitale Bücherrückgabe inkl SW | 18'402.35 | 0.00 | 0.00 | 0.00 | 18'402.35 | 1'022.35 | 0.00 | 17'380.00 | 511.00 | 0.00 |
| 1404001845 | SW digitale Bücherrückgabe | 164'553.10 | 0.00 | 0.00 | 0.00 | 164'553.10 | 31'581.10 | 0.00 | 132'972.00 | 16'622.00 | 0.00 |
| 330040 Planmässige Abschreibungen Hochbauten VV | | 182'955.45 | 0.00 | 0.00 | 0.00 | 182'955.45 | 32'603.45 | 0.00 | 150'352.00 | 17'133.00 | 0.00 |

Liste nach Funktion und Abschreibungskonto

| | | | | | | | | | | | |
|--|--|----------------------|-------------------|-------------|-------------|----------------------|-------------------|-------------|----------------------|------------------|-------------|
| 1406001015 | EDV-System für Bibliothek | 172'887.15 | 0.00 | 0.00 | 0.00 | 172'887.15 | 172'886.15 | 0.00 | 1.00 | 0.00 | 0.00 |
| 330060 Planmässige Abschreibungen Mobilien VV | | 172'887.15 | 0.00 | 0.00 | 0.00 | 172'887.15 | 172'886.15 | 0.00 | 1.00 | 0.00 | 0.00 |
| 3210 Gemeindebibliothek | | 355'842.60 | 0.00 | 0.00 | 0.00 | 355'842.60 | 205'489.60 | 0.00 | 150'353.00 | 17'133.00 | 0.00 |
| 1454001004 | Beitrag Kurtheater Baden | 0.00 | 0.00 | 0.00 | 0.00 | 0.00 | 0.00 | 0.00 | 0.00 | 0.00 | 0.00 |
| 0 | | 0.00 | 0.00 | 0.00 | 0.00 | 0.00 | 0.00 | 0.00 | 0.00 | 0.00 | 0.00 |
| 1462001000 | Beitr.San. Kurtheater Baden | 400'000.00 | 0.00 | 0.00 | 0.00 | 400'000.00 | 399'999.00 | 0.00 | 1.00 | 0.00 | 0.00 |
| 366020 Plan.Abschr.Inv.beitr.allg.Haush.an | | 400'000.00 | 0.00 | 0.00 | 0.00 | 400'000.00 | 399'999.00 | 0.00 | 1.00 | 0.00 | 0.00 |
| 3290 Kultur, übriges | | 400'000.00 | 0.00 | 0.00 | 0.00 | 400'000.00 | 399'999.00 | 0.00 | 1.00 | 0.00 | 0.00 |
| 1446001000 | Darlehen an HC Rotweiss | 550'000.00 | 0.00 | 0.00 | 0.00 | 550'000.00 | 0.00 | 0.00 | 550'000.00 | 0.00 | 0.00 |
| 1466001000 | Beitrag FCW93 San. Sportanlage | 230'000.00 | 0.00 | 0.00 | 0.00 | 230'000.00 | 229'999.00 | 0.00 | 1.00 | 0.00 | 0.00 |
| 1466001001 | Beitr.TCW Sanierung Tennispl. | 200'000.00 | 0.00 | 0.00 | 0.00 | 200'000.00 | 0.00 | 0.00 | 200'000.00 | 0.00 | 0.00 |
| 1466001002 | Beitr.HC Rotweiss San. Bernau | 300'000.00 | 0.00 | 0.00 | 0.00 | 300'000.00 | 300'000.00 | 0.00 | 0.00 | 0.00 | 0.00 |
| 1466001003 | Beitr.HC Rotweiss San. Bernau Kunstrasen | 300'000.00 | 0.00 | 0.00 | 0.00 | 300'000.00 | 0.00 | 0.00 | 300'000.00 | 0.00 | 0.00 |
| 0 | | 1'580'000.00 | 0.00 | 0.00 | 0.00 | 1'580'000.00 | 529'999.00 | 0.00 | 1'050'001.00 | 0.00 | 0.00 |
| 1403001007 | Sportanlage Altenburg | 143'477.00 | 0.00 | 0.00 | 0.00 | 143'477.00 | 34'987.00 | 0.00 | 108'490.00 | 2'855.00 | 0.00 |
| 330030 Planm. Abschreib. übrige Tiefbauten VV | | 143'477.00 | 0.00 | 0.00 | 0.00 | 143'477.00 | 34'987.00 | 0.00 | 108'490.00 | 2'855.00 | 0.00 |
| 1404001030 | San. Garderobe Kreuzzelg | 81'246.70 | 0.00 | 0.00 | 0.00 | 81'246.70 | 41'778.70 | 0.00 | 39'468.00 | 2'322.00 | 0.00 |
| 1404001054 | Flutlicht-/Bew. Anlage Kreuzzelg | 207'899.55 | 3'213.25 | 0.00 | 0.00 | 211'112.80 | 11'641.80 | 0.00 | 199'471.00 | 5'867.25 | 0.00 |
| 1404001817 | Garderobengebäude Kreuzzelg | 1.00 | 0.00 | 0.00 | 0.00 | 1.00 | 0.00 | 0.00 | 1.00 | 0.00 | 0.00 |
| 1404001834 | Garderobengebäude Scharenstr. | 1.00 | 0.00 | 0.00 | 0.00 | 1.00 | 0.00 | 0.00 | 1.00 | 0.00 | 0.00 |
| 330040 Planmässige Abschreibungen Hochbauten VV | | 289'148.25 | 3'213.25 | 0.00 | 0.00 | 292'361.50 | 53'420.50 | 0.00 | 238'941.00 | 8'189.25 | 0.00 |
| 1406001304 | Scharten: Garderobe und Materiallager | 184'611.40 | 7'415.20 | 0.00 | 0.00 | 192'026.60 | 46'894.60 | 0.00 | 145'132.00 | 16'126.20 | 0.00 |
| 1406001307 | Scharten: Erstellung Pumptrack | 0.00 | 139'579.85 | 0.00 | 0.00 | 139'579.85 | 0.00 | 0.00 | 139'579.85 | 0.00 | 0.00 |
| 330060 Planmässige Abschreibungen Mobilien VV | | 184'611.40 | 146'995.05 | 0.00 | 0.00 | 331'606.45 | 46'894.60 | 0.00 | 284'711.85 | 16'126.20 | 0.00 |
| 1429001057 | Sportanlage Kreuzzelg: Planung | 0.00 | 98'663.15 | 0.00 | 0.00 | 98'663.15 | 0.00 | 0.00 | 98'663.15 | 0.00 | 0.00 |
| 332090 Planm.Abschr.übr.immat.Anlagen allg.Haus | | 0.00 | 98'663.15 | 0.00 | 0.00 | 98'663.15 | 0.00 | 0.00 | 98'663.15 | 0.00 | 0.00 |
| 3410 Sport und Sportanlagen | | 2'197'236.65 | 248'871.45 | 0.00 | 0.00 | 2'446'108.10 | 665'301.10 | 0.00 | 1'780'807.00 | 27'170.45 | 0.00 |
| 1407040500 | Neubau Sportcenter Tägerhard | 0.00 | 0.00 | 0.00 | 0.00 | 0.00 | 0.00 | 0.00 | 0.00 | 0.00 | 0.00 |
| 1454001001 | Tägi AG | 12'283'473.10 | 0.00 | 0.00 | 0.00 | 12'283'473.10 | 0.00 | 0.00 | 12'283'473.10 | 0.00 | 0.00 |
| 0 | | 12'283'473.10 | 0.00 | 0.00 | 0.00 | 12'283'473.10 | 0.00 | 0.00 | 12'283'473.10 | 0.00 | 0.00 |
| 1403001008 | Sanierung Gartenbad | 0.00 | 0.00 | 0.00 | 0.00 | 0.00 | 0.00 | 0.00 | 0.00 | 0.00 | 0.00 |
| 330030 Planm. Abschreib. übrige Tiefbauten VV | | 0.00 | 0.00 | 0.00 | 0.00 | 0.00 | 0.00 | 0.00 | 0.00 | 0.00 | 0.00 |
| 1404001031 | San. Metaldach Sporthalle Tägi | 0.00 | 0.00 | 0.00 | 0.00 | 0.00 | 0.00 | 0.00 | 0.00 | 0.00 | 0.00 |
| 1404001032 | San. Flachdach Saalbau | 0.00 | 0.00 | 0.00 | 0.00 | 0.00 | 0.00 | 0.00 | 0.00 | 0.00 | 0.00 |
| 1404001033 | Betr.Anpassungen KEB | 0.00 | 0.00 | 0.00 | 0.00 | 0.00 | 0.00 | 0.00 | 0.00 | 0.00 | 0.00 |
| 1404001034 | Sicherheitstechnik Tägi | 0.00 | 0.00 | 0.00 | 0.00 | 0.00 | 0.00 | 0.00 | 0.00 | 0.00 | 0.00 |
| 1404001035 | Sanierung Saalbau | 0.00 | 0.00 | 0.00 | 0.00 | 0.00 | 0.00 | 0.00 | 0.00 | 0.00 | 0.00 |
| 1404001036 | Spiel- und Sporthalle Tägi | 0.00 | 0.00 | 0.00 | 0.00 | 0.00 | 0.00 | 0.00 | 0.00 | 0.00 | 0.00 |

Liste nach Funktion und Abschreibungskonto

| | | | | | | | | | | | |
|--|--------------------------------|-----------------------|-------------|-------------|-------------|-----------------------|----------------------|-------------|-----------------------|---------------------|-------------|
| 1404001037 | Sicherheitstechn, Sanierung GB | 0.00 | 0.00 | 0.00 | 0.00 | 0.00 | 0.00 | 0.00 | 0.00 | 0.00 | 0.00 |
| 1404101801 | Grundwasserpumpwerk Tägerhard | 0.00 | 0.00 | 0.00 | 0.00 | 0.00 | 0.00 | 0.00 | 0.00 | 0.00 | 0.00 |
| 330040 Planmässige Abschreibungen Hochbauten VV | | 0.00 | 0.00 | 0.00 | 0.00 | 0.00 | 0.00 | 0.00 | 0.00 | 0.00 | 0.00 |
| 1406001018 | Sanierung Restaurant Tägerhard | 0.00 | 0.00 | 0.00 | 0.00 | 0.00 | 0.00 | 0.00 | 0.00 | 0.00 | 0.00 |
| 1406001019 | Rutschbahnanlage Tägi | 0.00 | 0.00 | 0.00 | 0.00 | 0.00 | 0.00 | 0.00 | 0.00 | 0.00 | 0.00 |
| 1406001020 | Wärmepumpe Tägi | 0.00 | 0.00 | 0.00 | 0.00 | 0.00 | 0.00 | 0.00 | 0.00 | 0.00 | 0.00 |
| 1406001021 | Sanierung Energietechnik Tägi | 0.00 | 0.00 | 0.00 | 0.00 | 0.00 | 0.00 | 0.00 | 0.00 | 0.00 | 0.00 |
| 1406001022 | Beleuchtung Hockeyfeld Tägi | 0.00 | 0.00 | 0.00 | 0.00 | 0.00 | 0.00 | 0.00 | 0.00 | 0.00 | 0.00 |
| 330060 Planmässige Abschreibungen Mobilien VV | | 0.00 | 0.00 | 0.00 | 0.00 | 0.00 | 0.00 | 0.00 | 0.00 | 0.00 | 0.00 |
| 1429001009 | Machbarkeitsstudie Tägi | 0.00 | 0.00 | 0.00 | 0.00 | 0.00 | 0.00 | 0.00 | 0.00 | 0.00 | 0.00 |
| 1429001010 | Überarb.Sanierungsprojekt Tägi | 0.00 | 0.00 | 0.00 | 0.00 | 0.00 | 0.00 | 0.00 | 0.00 | 0.00 | 0.00 |
| 1429001011 | Projektierung Tägi | 0.00 | 0.00 | 0.00 | 0.00 | 0.00 | 0.00 | 0.00 | 0.00 | 0.00 | 0.00 |
| 1429001018 | Überarbeitung Sanierung Tägi | 0.00 | 0.00 | 0.00 | 0.00 | 0.00 | 0.00 | 0.00 | 0.00 | 0.00 | 0.00 |
| 332090 Planm.Abschr.übr.immat.Anlagen allg.Haus | | 0.00 | 0.00 | 0.00 | 0.00 | 0.00 | 0.00 | 0.00 | 0.00 | 0.00 | 0.00 |
| 1444001000 | Darlehen Tägi AG | 50'109'481.65 | 0.00 | 0.00 | 0.00 | 50'109'481.65 | 5'466'000.00 | 0.00 | 44'643'481.65 | 1'822'000.00 | 0.00 |
| 360040 Plan.Abschr.inv.beitr.allg.Haushalt an | | 50'109'481.65 | 0.00 | 0.00 | 0.00 | 50'109'481.65 | 5'466'000.00 | 0.00 | 44'643'481.65 | 1'822'000.00 | 0.00 |
| 2068101000 | IB Tägi vom Kanton | -8'750'000.00 | 0.00 | 0.00 | 0.00 | -8'750'000.00 | -729'168.00 | 0.00 | -8'020'832.00 | -243'056.00 | 0.00 |
| 2068101001 | IB Tägi von Gemeinden | -5'000'000.00 | 0.00 | 0.00 | 0.00 | -5'000'000.00 | -571'428.00 | 0.00 | -4'428'572.00 | -142'857.00 | 0.00 |
| 2068101002 | IB Tägi von Gemeinden | -1'706'403.50 | 0.00 | 0.00 | 0.00 | -1'706'403.50 | -132'106.50 | 0.00 | -1'574'297.00 | -47'706.00 | 0.00 |
| 466020 Planm.Auflösung pass.inv.beitr.v.Gde. | | -15'456'403.50 | 0.00 | 0.00 | 0.00 | -15'456'403.50 | -1'432'702.50 | 0.00 | -14'023'701.00 | -433'619.00 | 0.00 |
| 3411 Sport- und Erholungszentrum Tägerhard | | 46'936'551.25 | 0.00 | 0.00 | 0.00 | 46'936'551.25 | 4'033'297.50 | 0.00 | 42'903'253.75 | 1'388'381.00 | 0.00 |
| 1403001006 | Sanierung Brühlpark | 379'387.00 | 0.00 | 0.00 | 0.00 | 379'387.00 | 149'969.00 | 0.00 | 229'418.00 | 6'952.00 | 0.00 |
| 330030 Planm. Abschreib. übrige Tiefbauten VV | | 379'387.00 | 0.00 | 0.00 | 0.00 | 379'387.00 | 149'969.00 | 0.00 | 229'418.00 | 6'952.00 | 0.00 |
| 1406001016 | Kinderspielplatz Rebhalde | 17'690.20 | 0.00 | 0.00 | 0.00 | 17'690.20 | 17'689.20 | 0.00 | 1.00 | 0.00 | 0.00 |
| 330060 Planmässige Abschreibungen Mobilien VV | | 17'690.20 | 0.00 | 0.00 | 0.00 | 17'690.20 | 17'689.20 | 0.00 | 1.00 | 0.00 | 0.00 |
| 3420 Parkanlagen - öffentliche Anlagen | | 397'077.20 | 0.00 | 0.00 | 0.00 | 397'077.20 | 167'658.20 | 0.00 | 229'419.00 | 6'952.00 | 0.00 |
| 1406001023 | Werkst.Stiftung f. Behinderte | 43'000.00 | 0.00 | 0.00 | 0.00 | 43'000.00 | 42'999.00 | 0.00 | 1.00 | 0.00 | 0.00 |
| 330060 Planmässige Abschreibungen Mobilien VV | | 43'000.00 | 0.00 | 0.00 | 0.00 | 43'000.00 | 42'999.00 | 0.00 | 1.00 | 0.00 | 0.00 |
| 5240 Leistungen an Invalide | | 43'000.00 | 0.00 | 0.00 | 0.00 | 43'000.00 | 42'999.00 | 0.00 | 1.00 | 0.00 | 0.00 |
| 1429001012 | Alters- und Krankenh.Wettingen | 749'368.25 | 0.00 | 0.00 | 0.00 | 749'368.25 | 749'367.25 | 0.00 | 1.00 | 0.00 | 0.00 |
| 332090 Planm.Abschr.übr.immat.Anlagen allg.Haus | | 749'368.25 | 0.00 | 0.00 | 0.00 | 749'368.25 | 749'367.25 | 0.00 | 1.00 | 0.00 | 0.00 |
| 5350 Leistungen an das Alter | | 749'368.25 | 0.00 | 0.00 | 0.00 | 749'368.25 | 749'367.25 | 0.00 | 1.00 | 0.00 | 0.00 |
| 1407010015 | Baumersatz Landstrasse | 0.00 | 0.00 | 0.00 | 0.00 | 0.00 | 0.00 | 0.00 | 0.00 | 0.00 | 0.00 |
| 1407010017 | Knoten Land-/Halbartenstrasse | 0.00 | 0.00 | 0.00 | 0.00 | 0.00 | 0.00 | 0.00 | 0.00 | 0.00 | 0.00 |
| 1407010018 | Sanierung untere Landstrasse | 818.20 | 0.00 | 0.00 | 0.00 | 818.20 | 0.00 | 0.00 | 818.20 | 0.00 | 0.00 |
| 1407030001 | Lärmsanierung Kantonsstrassen | 0.00 | 0.00 | 0.00 | 0.00 | 0.00 | 0.00 | 0.00 | 0.00 | 0.00 | 0.00 |
| 1407030002 | Lichtsignal Land-/Halbartenst | 0.00 | 0.00 | 0.00 | 0.00 | 0.00 | 0.00 | 0.00 | 0.00 | 0.00 | 0.00 |

Liste nach Funktion und Abschreibungskonto

| | | | | | | | | | | | |
|--|--|---------------------|--------------|---------------|-------------|---------------------|---------------------|-------------|---------------------|-------------------|-------------|
| 1407030003 | Werterhaltung Alb. Zwysigstr. | 0.00 | 0.00 | 0.00 | 0.00 | 0.00 | 0.00 | 0.00 | 0.00 | 0.00 | 0.00 |
| 0 | | 818.20 | 0.00 | 0.00 | 0.00 | 818.20 | 0.00 | 0.00 | 818.20 | 0.00 | 0.00 |
| 1401001000 | Strassenlärmsanierung Kant.Str | 1'322'991.90 | 0.00 | 0.00 | 0.00 | 1'322'991.90 | 329'177.90 | 0.00 | 993'814.00 | 33'127.00 | 0.00 |
| 1401001001 | Erneuerung Alb.Zwysigstr. | 2'224'921.00 | 0.00 | 0.00 | 0.00 | 2'224'921.00 | 769'621.00 | 0.00 | 1'455'300.00 | 51'975.00 | 0.00 |
| 1401001002 | San.Landstr./Erst.Kreisel | 2'454'321.85 | 0.00 | 0.00 | 0.00 | 2'454'321.85 | 1'107'523.85 | 0.00 | 1'346'798.00 | 53'872.00 | 0.00 |
| 1401001003 | Oberbauverstärkung Landstr. | 320'235.80 | 0.00 | 0.00 | 0.00 | 320'235.80 | 174'909.80 | 0.00 | 145'326.00 | 8'074.00 | 0.00 |
| 1401001015 | Knoten "Obere Geisswies" | 727'432.60 | 0.00 | 0.00 | 0.00 | 727'432.60 | 551'919.60 | 0.00 | 175'513.00 | 9'237.00 | 0.00 |
| 1401001026 | Kreiselprovisorium Landstrasse | 119'704.90 | 0.00 | 0.00 | 0.00 | 119'704.90 | 89'772.90 | 0.00 | 29'932.00 | 2'993.00 | 0.00 |
| 1401001700 | Lichtsignal Land-/Halbartenstr | 0.00 | 0.00 | 0.00 | 0.00 | 0.00 | 0.00 | 0.00 | 0.00 | 0.00 | 0.00 |
| 1401001701 | Lichtsignal Land-/Halbartenstr | 194'669.50 | 0.00 | 0.00 | 0.00 | 194'669.50 | 49'077.50 | 0.00 | 145'592.00 | 4'696.00 | 0.00 |
| 330010 Planm. Abschreibungen Verkehrswege VV | | 7'364'277.55 | 0.00 | 0.00 | 0.00 | 7'364'277.55 | 3'072'002.55 | 0.00 | 4'292'275.00 | 163'974.00 | 0.00 |
| 1429001013 | Gesamtkonzept Landstrasse | 1'748'635.15 | 0.00 | 0.00 | 0.00 | 1'748'635.15 | 1'748'634.15 | 0.00 | 1.00 | 0.00 | 0.00 |
| 1429001014 | Neugestaltung Landstrasse Proj | 186'657.50 | 0.00 | 0.00 | 0.00 | 186'657.50 | 186'656.50 | 0.00 | 1.00 | 1'165.00 | 0.00 |
| 1429001043 | Verkehrskonzept Baden Regio | 9'277.45 | 0.00 | 0.00 | 0.00 | 9'277.45 | 0.00 | 0.00 | 9'277.45 | 0.00 | 0.00 |
| 332090 Planm.Abschr.übr.immat.Anlagen allg.Haus | | 1'944'570.10 | 0.00 | 0.00 | 0.00 | 1'944'570.10 | 1'935'290.65 | 0.00 | 9'279.45 | 1'165.00 | 0.00 |
| 6130 Kantonsstrassen, übrige | | 9'309'665.85 | 0.00 | 0.00 | 0.00 | 9'309'665.85 | 5'007'293.20 | 0.00 | 4'302'372.65 | 165'139.00 | 0.00 |
| 1400001000 | div. Grundstückkäufe | 47'812.70 | 0.00 | 0.00 | 0.00 | 47'812.70 | 0.00 | 47'812.70 | 0.00 | 0.00 | 0.00 |
| 1400001120 | Landenwerb Nr. 31 | 454'477.60 | 3'001'245.00 | -3'001'245.00 | 0.00 | 454'477.60 | 0.00 | 0.00 | 454'477.60 | 0.00 | 0.00 |
| 1400001121 | Landenwerb Nr. 32 | 0.00 | 1'742'992.50 | -1'742'992.50 | 0.00 | 0.00 | 0.00 | 0.00 | 0.00 | 0.00 | 0.00 |
| 1407010000 | Winkelsriedstrasse Süd | 0.00 | 0.00 | 0.00 | 0.00 | 0.00 | 0.00 | 0.00 | 0.00 | 0.00 | 0.00 |
| 1407010001 | Sanierung Winkelriedstrasse | 0.00 | 0.00 | 0.00 | 0.00 | 0.00 | 0.00 | 0.00 | 0.00 | 0.00 | 0.00 |
| 1407010002 | Instandh.Lägern-/Frohsinnstr. | 0.00 | 0.00 | 0.00 | 0.00 | 0.00 | 0.00 | 0.00 | 0.00 | 0.00 | 0.00 |
| 1407010003 | Schönenbühl-/Rebberg-/Weizenst | 1'224'776.45 | 0.00 | -1'224'776.45 | 0.00 | 0.00 | 0.00 | 0.00 | 0.00 | 0.00 | 0.00 |
| 1407010004 | Klosterhalbinsel/Klosterstr. | 0.00 | 0.00 | 0.00 | 0.00 | 0.00 | 0.00 | 0.00 | 0.00 | 0.00 | 0.00 |
| 1407010005 | St. Bernhardstr./Dianastrasse | 0.00 | 0.00 | 0.00 | 0.00 | 0.00 | 0.00 | 0.00 | 0.00 | 0.00 | 0.00 |
| 1407010006 | Erneuerung ö.Bel. 2017 | 0.00 | 0.00 | 0.00 | 0.00 | 0.00 | 0.00 | 0.00 | 0.00 | 0.00 | 0.00 |
| 1407010007 | Erneuerung ö.Bel. 2018 | 0.00 | 0.00 | 0.00 | 0.00 | 0.00 | 0.00 | 0.00 | 0.00 | 0.00 | 0.00 |
| 1407010010 | San.Alte Waldpart.-Färilfee | 0.00 | 0.00 | 0.00 | 0.00 | 0.00 | 0.00 | 0.00 | 0.00 | 0.00 | 0.00 |
| 1407010011 | Ausbau Winzer-/Rebbergstrasse | 0.00 | 0.00 | 0.00 | 0.00 | 0.00 | 0.00 | 0.00 | 0.00 | 0.00 | 0.00 |
| 1407010012 | Realisation Busspur Geisswies | 0.00 | 0.00 | 0.00 | 0.00 | 0.00 | 0.00 | 0.00 | 0.00 | 0.00 | 0.00 |
| 1407010013 | Sanierung Halbarten-/Hardstras | 0.00 | 0.00 | 0.00 | 0.00 | 0.00 | 0.00 | 0.00 | 0.00 | 0.00 | 0.00 |
| 1407010014 | San.Kloster-bis Kanzlerrainstr | 0.00 | 0.00 | 0.00 | 0.00 | 0.00 | 0.00 | 0.00 | 0.00 | 0.00 | 0.00 |
| 1407010016 | San. hist. Holzbrücke | 2'222'552.40 | 210'100.00 | -2'432'652.40 | 0.00 | 0.00 | 0.00 | 0.00 | 0.00 | 0.00 | 0.00 |
| 1407010020 | San. Bernina-Etzel-Eigerstrasse | 778'247.95 | 0.00 | -778'247.95 | 0.00 | 0.00 | 0.00 | 0.00 | 0.00 | 0.00 | 0.00 |
| 1407010021 | Verbindungsweg Rebhalden-/Rebbergstrasse | 0.00 | 0.00 | 0.00 | 0.00 | 0.00 | 0.00 | 0.00 | 0.00 | 0.00 | 0.00 |
| 1407010022 | Klosterfeld 3 | 6'077.40 | 0.00 | 0.00 | 0.00 | 6'077.40 | 0.00 | 0.00 | 6'077.40 | 0.00 | 0.00 |
| 1407010023 | San. Au-, Alpen-, Feld- und Neustrasse | 4'801.15 | 11'912.55 | 0.00 | 0.00 | 16'713.70 | 0.00 | 0.00 | 16'713.70 | 0.00 | 0.00 |
| 1407010024 | Belagsanierung Schönastrasse | 27'146.60 | 10'894.50 | 0.00 | 0.00 | 38'041.10 | 0.00 | 0.00 | 38'041.10 | 0.00 | 0.00 |
| 1407010025 | Standfestigkeitsprüfung und Instandstellung | 0.00 | 110'180.80 | 0.00 | 0.00 | 110'180.80 | 0.00 | 0.00 | 110'180.80 | 0.00 | 0.00 |
| 1407010026 | Generelle Erneuerung Leuchtenersatz durch LE | 0.00 | 138'384.50 | 0.00 | 0.00 | 138'384.50 | 0.00 | 0.00 | 138'384.50 | 0.00 | 0.00 |

Liste nach Funktion und Abschreibungskonto

| | | | | | | | | | | | |
|------------|---|---------------------|---------------------|----------------------|-------------|-------------------|--------------|------------------|-------------------|-------------|-------------|
| 1427001003 | Verkehrsmanagement Baden-Wetti | 0.00 | 0.00 | 0.00 | 0.00 | 0.00 | 0.00 | 0.00 | 0.00 | 0.00 | 0.00 |
| 1427001040 | Proj. Tägerhardstr. & Regenbecken Kloster | 0.00 | 0.00 | 0.00 | 0.00 | 0.00 | 0.00 | 0.00 | 0.00 | 0.00 | 0.00 |
| 0 | | 4'765'892.25 | 5'225'709.85 | -9'179'914.30 | 0.00 | 811'687.80 | 0.00 | 47'812.70 | 763'875.10 | 0.00 | 0.00 |
| 1401001004 | Ausbau Bergstrasse | 13'448.30 | 0.00 | 0.00 | 0.00 | 13'448.30 | 4'338.30 | 0.00 | 9'110.00 | 350.00 | 0.00 |
| 1401001005 | Erneuerung Aeschstrasse | 234'121.85 | 0.00 | 0.00 | 0.00 | 234'121.85 | 92'774.85 | 0.00 | 141'347.00 | 6'145.00 | 0.00 |
| 1401001006 | Sanierung Rebbergstrasse | 968'608.15 | 0.00 | 0.00 | 0.00 | 968'608.15 | 329'320.15 | 0.00 | 639'288.00 | 23'677.00 | 0.00 |
| 1401001007 | Sanierung Klosterfeld | 1'814'881.30 | 0.00 | 0.00 | 0.00 | 1'814'881.30 | 606'461.30 | 0.00 | 1'208'420.00 | 41'670.00 | 0.00 |
| 1401001008 | Sanierung Scharnfeldstrasse | 1'282'416.90 | 0.00 | 0.00 | 0.00 | 1'282'416.90 | 427'716.90 | 0.00 | 854'700.00 | 30'525.00 | 0.00 |
| 1401001009 | Sanierung Zentralstrasse | 3'421'254.40 | 0.00 | 0.00 | 0.00 | 3'421'254.40 | 1'034'913.40 | 0.00 | 2'386'341.00 | 82'288.00 | 0.00 |
| 1401001010 | Verkehrsberuhigungsmassnahmen | 76'977.15 | 0.00 | 0.00 | 0.00 | 76'977.15 | 28'114.15 | 0.00 | 48'863.00 | 1'954.00 | 0.00 |
| 1401001011 | Sanierung Bhf-/Sonneggstr. | 3'275'600.50 | 0.00 | 0.00 | 0.00 | 3'275'600.50 | 979'158.50 | 0.00 | 2'296'442.00 | 79'188.00 | 0.00 |
| 1401001012 | Ern. Zelg-/Rebhalden/Scharten | 2'212'510.60 | 0.00 | 0.00 | 0.00 | 2'212'510.60 | 887'266.60 | 0.00 | 1'325'244.00 | 50'971.00 | 0.00 |
| 1401001013 | Fusswegverb. zur Wehrkrone EWZ | 175'190.85 | 0.00 | 0.00 | 0.00 | 175'190.85 | 74'340.85 | 0.00 | 100'850.00 | 4'385.00 | 0.00 |
| 1401001014 | Erneuerung Strassenbeleuchtung | 425'841.10 | 0.00 | 0.00 | 0.00 | 425'841.10 | 122'551.10 | 0.00 | 303'290.00 | 12'637.00 | 0.00 |
| 1401001016 | Kreisel Bahnhof-/Zentralstr. | 1'821'909.80 | 0.00 | 0.00 | 0.00 | 1'821'909.80 | 787'807.80 | 0.00 | 1'034'102.00 | 43'088.00 | 0.00 |
| 1401001017 | Ausbau Staffelfstr. nord | 100'801.15 | 0.00 | 0.00 | 0.00 | 100'801.15 | 42'841.15 | 0.00 | 57'960.00 | 2'520.00 | 0.00 |
| 1401001018 | Erneuerung hintere Höhenstr. | 37'235.15 | 0.00 | 0.00 | 0.00 | 37'235.15 | 15'821.15 | 0.00 | 21'414.00 | 931.00 | 0.00 |
| 1401001019 | Erneuerung Altenburgstrasse | 229'015.50 | 0.00 | 0.00 | 0.00 | 229'015.50 | 101'171.50 | 0.00 | 127'844.00 | 5'811.00 | 0.00 |
| 1401001020 | Ausbau Bergstrasse | 562'310.05 | 0.00 | 0.00 | 0.00 | 562'310.05 | 310'021.05 | 0.00 | 252'289.00 | 14'840.00 | 0.00 |
| 1401001021 | Kreisel Zentral-/Jurastrasse | 127'112.50 | 0.00 | 0.00 | 0.00 | 127'112.50 | 61'776.50 | 0.00 | 65'336.00 | 3'439.00 | 0.00 |
| 1401001022 | Erneuerung Märzengasse | 267'526.50 | 0.00 | 0.00 | 0.00 | 267'526.50 | 157'860.50 | 0.00 | 109'666.00 | 6'854.00 | 0.00 |
| 1401001024 | Gestalt. Bifang-/Dorfstr. VT | 1'279'542.75 | 0.00 | 0.00 | 0.00 | 1'279'542.75 | 997'097.75 | 0.00 | 282'445.00 | 28'245.00 | 0.00 |
| 1401001025 | Sanierung Lindenstrasse | 1'252'818.80 | 0.00 | 0.00 | 0.00 | 1'252'818.80 | 916'684.80 | 0.00 | 336'134.00 | 28'011.00 | 0.00 |
| 1401001027 | Ausbau Gehweg Mattenstrasse | 800.15 | 0.00 | 0.00 | 0.00 | 800.15 | 660.15 | 0.00 | 140.00 | 20.00 | 0.00 |
| 1401001028 | Kreisel Zentral-/Halbartenstr | 94'818.45 | 0.00 | 0.00 | 0.00 | 94'818.45 | 78'224.45 | 0.00 | 16'594.00 | 2'371.00 | 0.00 |
| 1401001029 | Radwegverb.unt.Limmatbrücke | 1'456'585.55 | 0.00 | 0.00 | 0.00 | 1'456'585.55 | 435'200.55 | 0.00 | 1'021'385.00 | 37'829.00 | 0.00 |
| 1401001030 | Sanierung Freistrasse | 431'321.05 | 0.00 | 0.00 | 0.00 | 431'321.05 | 115'869.05 | 0.00 | 315'452.00 | 11'683.00 | 0.00 |
| 1401001031 | Parkierungsanl. Zentrumsplatz | 2'249'415.40 | 0.00 | 0.00 | 0.00 | 2'249'415.40 | 1'006'155.40 | 0.00 | 1'243'260.00 | 54'055.00 | 0.00 |
| 1401001034 | San.Alte Waldpart.-Färtillee | 0.00 | 0.00 | 0.00 | 0.00 | 0.00 | 0.00 | 0.00 | 0.00 | 0.00 | 0.00 |
| 1401001035 | Belagssanierung Erlenstrasse | 130'000.00 | 0.00 | 0.00 | 0.00 | 130'000.00 | 25'434.00 | 0.00 | 104'566.00 | 3'169.00 | 0.00 |
| 1401001036 | St. Bernhard-/Dianastrasse OST | 657'355.85 | 0.00 | 0.00 | 0.00 | 657'355.85 | 123'837.85 | 0.00 | 533'518.00 | 16'672.00 | 0.00 |
| 1401001040 | Winkelriedstrasse Süd | 2'033'868.35 | 0.00 | 0.00 | 0.00 | 2'033'868.35 | 408'722.35 | 0.00 | 1'625'146.00 | 52'424.00 | 0.00 |
| 1401001041 | Passerelle Rosenau / Tägi | 90'817.45 | 0.00 | 0.00 | 0.00 | 90'817.45 | 17'387.45 | 0.00 | 73'430.00 | 2'160.00 | 0.00 |
| 1401001042 | Instandh. Lägern-/Frohsinnstr. | 200'792.80 | 0.00 | 0.00 | 0.00 | 200'792.80 | 36'040.80 | 0.00 | 164'752.00 | 5'148.00 | 0.00 |
| 1401001043 | Alte Waldpartie Färtillee | 115'702.75 | 0.00 | 0.00 | 0.00 | 115'702.75 | 20'764.75 | 0.00 | 94'938.00 | 2'967.00 | 0.00 |
| 1401001044 | Schönenbühl-/Weizen-/Rebbergst | 53'433.40 | 0.00 | 0.00 | 0.00 | 53'433.40 | 8'015.40 | 0.00 | 45'418.00 | 1'336.00 | 0.00 |
| 1401001045 | San. Halbarten-/Hardstrasse | 1'522'892.60 | 0.00 | 0.00 | 0.00 | 1'522'892.60 | 200'378.60 | 0.00 | 1'322'514.00 | 40'076.00 | 0.00 |
| 1401001046 | San. Kloster- bis Kanzlerrain | 447'956.00 | 0.00 | 0.00 | 0.00 | 447'956.00 | 57'454.00 | 0.00 | 390'502.00 | 11'833.00 | 0.00 |
| 1401001047 | San. Winkelriedstrasse Mitte | 0.00 | 0.00 | 0.00 | 0.00 | 0.00 | -1.00 | 0.00 | 1.00 | 0.00 | 0.00 |
| 1401001048 | Baumersatz Landstrasse | 75'314.05 | 0.00 | 0.00 | 0.00 | 75'314.05 | 13'182.05 | 0.00 | 62'132.00 | 1'883.00 | 0.00 |
| 1401001049 | Knoten Land-/Halbartenstrasse | 413'731.40 | 0.00 | 0.00 | 0.00 | 413'731.40 | 63'099.40 | 0.00 | 350'632.00 | 10'625.00 | 0.00 |

Liste nach Funktion und Abschreibungskonto

| | | | | | | | | | | | |
|--|--|----------------------|----------------------|----------------------|-------------|----------------------|----------------------|------------------|----------------------|-------------------|-------------|
| 1401001050 | Sanierunt untere Landstrasse | 59'000.00 | 0.00 | 0.00 | 0.00 | 59'000.00 | 5'756.00 | 0.00 | 53'244.00 | 1'439.00 | 0.00 |
| 1401001051 | Sanierung Paul Fischer-Brücke | 264'821.00 | 0.00 | 0.00 | 0.00 | 264'821.00 | 19'377.00 | 0.00 | 245'444.00 | 6'459.00 | 0.00 |
| 1401001052 | Belagssanierung obere Kirchzelg | 187'868.70 | 0.00 | 0.00 | 0.00 | 187'868.70 | 13'745.70 | 0.00 | 174'123.00 | 4'582.00 | 0.00 |
| 1401001053 | Belagssanierung Reinhardtstrasse | 124'988.60 | 0.00 | 0.00 | 0.00 | 124'988.60 | 9'145.60 | 0.00 | 115'843.00 | 3'049.00 | 0.00 |
| 1401001054 | Belagssanierung Hardstrasse | 205'090.75 | 0.00 | 0.00 | 0.00 | 205'090.75 | 15'005.75 | 0.00 | 190'085.00 | 5'002.00 | 0.00 |
| 1401001055 | Sanierung Pelikanstrasse | 237'182.65 | 0.00 | 0.00 | 0.00 | 237'182.65 | 11'569.65 | 0.00 | 225'613.00 | 5'785.00 | 0.00 |
| 1401001214 | Belagssan. Quartierstrassen | 186'676.80 | 0.00 | 0.00 | 0.00 | 186'676.80 | 22'764.80 | 0.00 | 163'912.00 | 4'553.00 | 0.00 |
| 1401001215 | Anp.Bushaltestelle tägi | 686'605.65 | 0.00 | 0.00 | 0.00 | 686'605.65 | 98'202.65 | 0.00 | 588'403.00 | 16'811.00 | 0.00 |
| 1401001218 | Belagssan. Ackerstrasse | 125'631.05 | 0.00 | 0.00 | 0.00 | 125'631.05 | 12'256.05 | 0.00 | 113'375.00 | 3'064.00 | 0.00 |
| 1401001219 | Belagssanierung Schulstrasse | 156'315.20 | 0.00 | 0.00 | 0.00 | 156'315.20 | 7'625.20 | 0.00 | 148'690.00 | 3'813.00 | 0.00 |
| 1401001220 | Unterhalt/Erneuerung öff. Leuchtstellen Zone 4 | 35'895.60 | 0.00 | 0.00 | 0.00 | 35'895.60 | 1'750.60 | 0.00 | 34'145.00 | 875.00 | 0.00 |
| 1401001702 | Standfestigk.prfg. Kandel. Sek.2/Sockelsan. St | 113'478.15 | 0.00 | 0.00 | 0.00 | 113'478.15 | 5'536.15 | 0.00 | 107'942.00 | 2'768.00 | 0.00 |
| 1401001703 | Belagssan. Pelikanstr. inkl. Beleuchtung | 48'552.20 | 0.00 | 0.00 | 0.00 | 48'552.20 | 2'368.20 | 0.00 | 46'184.00 | 1'184.00 | 0.00 |
| 1401001704 | Neufeldstr. West, Maistr., Feldeggrstr. | 165'168.20 | 0.00 | 0.00 | 0.00 | 165'168.20 | 8'056.20 | 0.00 | 157'112.00 | 4'028.00 | 0.00 |
| 1401001705 | Verbindungsweg Rebhalden-/Rebbergstrasse | 213'648.35 | 0.00 | 0.00 | 0.00 | 213'648.35 | 0.00 | 0.00 | 213'648.35 | 0.00 | 0.00 |
| 1401001706 | Belagshocheinbau Tägerhardstr. ausserorts | 0.00 | 150'000.00 | 0.00 | 0.00 | 150'000.00 | 0.00 | 0.00 | 150'000.00 | 0.00 | 0.00 |
| 1401001707 | Sanierung Muristrasse | 0.00 | 140'084.15 | 0.00 | 0.00 | 140'084.15 | 0.00 | 0.00 | 140'084.15 | 0.00 | 0.00 |
| 1401001708 | Neufeldstr. West, Maistr., Feldeggrstr. | 0.00 | 139'882.90 | 0.00 | 0.00 | 139'882.90 | 0.00 | 0.00 | 139'882.90 | 0.00 | 0.00 |
| 1401001709 | Belagssanierung Empertstr. Projekt EnW AG | 0.00 | 149'841.10 | 0.00 | 0.00 | 149'841.10 | 0.00 | 0.00 | 149'841.10 | 0.00 | 0.00 |
| 1401001710 | Schönenbühl-/Rebberg-/Weizenst | 0.00 | 1'224'776.45 | 0.00 | 0.00 | 1'224'776.45 | 0.00 | 0.00 | 1'224'776.45 | 0.00 | 0.00 |
| 1401001711 | San. hist. Holzbrücke | 0.00 | 2'432'652.40 | 0.00 | 0.00 | 2'432'652.40 | 0.00 | 0.00 | 2'432'652.40 | 0.00 | 0.00 |
| 1401001712 | San. Bernina-Etzel-Eigerstrasse | 0.00 | 778'247.95 | 0.00 | 0.00 | 778'247.95 | 0.00 | 0.00 | 778'247.95 | 0.00 | 0.00 |
| 330010 Planm. Abschreibungen Verkehrswege VV | | 32'364'851.45 | 5'015'484.95 | 0.00 | 0.00 | 37'380'336.40 | 10'821'623.10 | 0.00 | 26'558'713.30 | 785'192.00 | 0.00 |
| 1403001011 | Werterh. Alb.-Zwysigstrasse | 151'650.15 | 0.00 | 0.00 | 0.00 | 151'650.15 | 21'228.15 | 0.00 | 130'422.00 | 3'033.00 | 0.00 |
| 330030 Planm. Abschreib. übrige Tiefbauten VV | | 151'650.15 | 0.00 | 0.00 | 0.00 | 151'650.15 | 21'228.15 | 0.00 | 130'422.00 | 3'033.00 | 0.00 |
| 1406001024 | Singal. Tempo 30 Lägernhang | 36'220.80 | 0.00 | 0.00 | 0.00 | 36'220.80 | 36'219.80 | 0.00 | 1.00 | 1'063.00 | 0.00 |
| 1406001033 | Wischmaschine CityCat 5006 | 263'055.30 | 0.00 | 0.00 | 0.00 | 263'055.30 | 182'677.30 | 0.00 | 80'378.00 | 7'307.00 | 0.00 |
| 1406001036 | Ersatz Wischmaschine MFH | 235'000.00 | 0.00 | 0.00 | 0.00 | 235'000.00 | 89'524.00 | 0.00 | 145'476.00 | 11'190.00 | 0.00 |
| 330060 Planmässige Abschreibungen Mobilien VV | | 534'276.10 | 0.00 | 0.00 | 0.00 | 534'276.10 | 308'421.10 | 0.00 | 225'855.00 | 19'560.00 | 0.00 |
| 1429001015 | Massnahmenkat. Tempo 30-Zone | 302'664.25 | 0.00 | 0.00 | 0.00 | 302'664.25 | 259'843.25 | 42'820.00 | 1.00 | 0.00 | 0.00 |
| 1429001016 | Parkraumkonzept | 626'229.50 | 0.00 | 0.00 | 0.00 | 626'229.50 | 626'228.50 | 0.00 | 1.00 | 0.00 | 0.00 |
| 1429001040 | Proj. Tägerhardstr. -Regenbecken Kloster | 49'354.25 | 0.00 | 0.00 | 0.00 | 49'354.25 | 32'903.25 | 0.00 | 16'451.00 | 8'226.00 | 0.00 |
| 1429001044 | Proj.Tägerhardstr./Regenbecken Kloster | 214'288.40 | 0.00 | 0.00 | 0.00 | 214'288.40 | 0.00 | 0.00 | 214'288.40 | 0.00 | 0.00 |
| 1429001058 | Dorfstrasse Nord; Projektausarbeitung Bauproj | 0.00 | 34'123.10 | 0.00 | 0.00 | 34'123.10 | 0.00 | 0.00 | 34'123.10 | 0.00 | 0.00 |
| 332090 Planm.Abschr.übr.immat.Anlagen allg.Haus | | 1'192'536.40 | 34'123.10 | 0.00 | 0.00 | 1'226'659.50 | 918'975.00 | 42'820.00 | 264'864.50 | 8'226.00 | 0.00 |
| 2068101003 | Subventionsbeitrag historische Holzbrücke | -583'787.00 | -1'722'707.05 | 0.00 | 0.00 | -2'306'494.05 | -81'652.05 | 0.00 | -2'224'842.00 | -65'436.05 | 0.00 |
| 2068101004 | Subventionsbeitrag Paul-Fischer-Brücke | -180'875.45 | 0.00 | 0.00 | 0.00 | -180'875.45 | -10'196.45 | 0.00 | -170'679.00 | -5'172.00 | 0.00 |
| 466020 Planm.Auflösung pass.Inv.beitr.v.Gde. | | -764'662.45 | -1'722'707.05 | 0.00 | 0.00 | -2'487'369.50 | -91'848.50 | 0.00 | -2'395'521.00 | -70'608.05 | 0.00 |
| 6150 Gemeindestrassen | | 38'244'543.90 | 8'552'610.85 | -9'179'914.30 | 0.00 | 37'617'240.45 | 11'978'398.85 | 90'632.70 | 25'548'208.90 | 745'402.95 | 0.00 |
| 1407010027 | Umgest. Bushaltest. n. BehiG a. Kantonsstr. | 0.00 | 152'345.20 | 0.00 | 0.00 | 152'345.20 | 0.00 | 0.00 | 152'345.20 | 0.00 | 0.00 |

Liste nach Funktion und Abschreibungskonto

| | | | | | | | | | | | |
|--|--|---------------------|-------------------|-------------|-------------|---------------------|---------------------|-------------|---------------------|-------------------|-------------|
| 1407010028 | Umsetzung Haltekannten BehiG | 0.00 | 355.40 | 0.00 | 0.00 | 355.40 | 0.00 | 0.00 | 355.40 | 0.00 | 0.00 |
| 1427001000 | Bus-Versuchsbetr.Bhf-Tägi | 0.00 | 0.00 | 0.00 | 0.00 | 0.00 | 0.00 | 0.00 | 0.00 | 0.00 | 0.00 |
| 1427001002 | Bus-Linie 12 | 0.00 | 0.00 | 0.00 | 0.00 | 0.00 | 0.00 | 0.00 | 0.00 | 0.00 | 0.00 |
| 1454001000 | Umw.RVBW in Aktiengesellschaft | 1'780'000.00 | 0.00 | 0.00 | 0.00 | 1'780'000.00 | 0.00 | 0.00 | 1'780'000.00 | 0.00 | 0.00 |
| 0 | | 1'780'000.00 | 152'700.60 | 0.00 | 0.00 | 1'932'700.60 | 0.00 | 0.00 | 1'932'700.60 | 0.00 | 0.00 |
| 1401001032 | Neugestalt.Bhf-Vorplatz | 3'429'799.05 | 0.00 | 0.00 | 0.00 | 3'429'799.05 | 1'051'359.05 | 0.00 | 2'378'440.00 | 82'015.00 | 0.00 |
| 1401001033 | Hindernisfr.Perronzugänge | 800'000.00 | 0.00 | 0.00 | 0.00 | 800'000.00 | 249'000.00 | 0.00 | 551'000.00 | 19'000.00 | 0.00 |
| 1401001056 | BehiGe Bushaltestelle Albericht-Zwysigstr. | 6'000.00 | 0.00 | 0.00 | 0.00 | 6'000.00 | 292.00 | 0.00 | 5'708.00 | 146.00 | 0.00 |
| 1401001057 | Umsetzungskonz. Bushaltest. BehiGe | 106'564.85 | 0.00 | 0.00 | 0.00 | 106'564.85 | 5'197.85 | 0.00 | 101'367.00 | 2'599.00 | 0.00 |
| 330010 Planm. Abschreibungen Verkehrswege VV | | 4'342'363.90 | 0.00 | 0.00 | 0.00 | 4'342'363.90 | 1'305'848.90 | 0.00 | 3'036'515.00 | 103'760.00 | 0.00 |
| 1404001838 | Bushaltestelle Alb-Zwysigstr. BehiGer. | 35'000.00 | 0.00 | 0.00 | 0.00 | 35'000.00 | 3'208.00 | 0.00 | 31'792.00 | 993.00 | 0.00 |
| 330040 Planmässige Abschreibungen Hochbauten VV | | 35'000.00 | 0.00 | 0.00 | 0.00 | 35'000.00 | 3'208.00 | 0.00 | 31'792.00 | 993.00 | 0.00 |
| 1429001021 | Bus-Versuchsbetr.Bhf-Tägi | 178'843.20 | 19'191.00 | 0.00 | 0.00 | 198'034.20 | 198'033.20 | 0.00 | 1.00 | -1.00 | 0.00 |
| 1429001024 | Verkehrsmanagement Baden-Wetti | 192'965.60 | 0.00 | 0.00 | 0.00 | 192'965.60 | 192'964.60 | 0.00 | 1.00 | 0.00 | 0.00 |
| 1429001049 | Bus-Linie 12 | 230'299.35 | 0.00 | 0.00 | 0.00 | 230'299.35 | 57'575.35 | 0.00 | 172'724.00 | 19'192.00 | 0.00 |
| 332090 Planm.Abschr.übr.immat.Anlagen allg.Haus | | 602'108.15 | 19'191.00 | 0.00 | 0.00 | 621'299.15 | 448'573.15 | 0.00 | 172'726.00 | 19'191.00 | 0.00 |
| 6220 Regionalverkehr | | 6'759'472.05 | 171'891.60 | 0.00 | 0.00 | 6'931'363.65 | 1'757'630.05 | 0.00 | 5'173'733.60 | 123'944.00 | 0.00 |
| 1401001023 | Gehwegkonsole Autobahnbrücke | 261'564.35 | 0.00 | 0.00 | 0.00 | 261'564.35 | 191'730.35 | 0.00 | 69'834.00 | 5'820.00 | 0.00 |
| 330010 Planm. Abschreibungen Verkehrswege VV | | 261'564.35 | 0.00 | 0.00 | 0.00 | 261'564.35 | 191'730.35 | 0.00 | 69'834.00 | 5'820.00 | 0.00 |
| 6290 Öffentlicher Verkehr, übriges | | 261'564.35 | 0.00 | 0.00 | 0.00 | 261'564.35 | 191'730.35 | 0.00 | 69'834.00 | 5'820.00 | 0.00 |
| 1407230009 | Umbau WC Friedhof/Brunnenwiese | 0.00 | 0.00 | 0.00 | 0.00 | 0.00 | 0.00 | 0.00 | 0.00 | 0.00 | 0.00 |
| 1407240000 | Umb. WC-Anlage Brunnenwiese | 0.00 | 0.00 | 0.00 | 0.00 | 0.00 | 0.00 | 0.00 | 0.00 | 0.00 | 0.00 |
| 0 | | 0.00 | 0.00 | 0.00 | 0.00 | 0.00 | 0.00 | 0.00 | 0.00 | 0.00 | 0.00 |
| 1404201803 | WC-Anlage | 108'957.30 | 0.00 | 0.00 | 0.00 | 108'957.30 | 0.30 | 0.00 | 108'957.00 | 0.00 | 0.00 |
| 1404201804 | Umbau WC Brunnenwiese | 0.00 | 0.00 | 0.00 | 0.00 | 0.00 | -1.00 | 0.00 | 1.00 | 0.00 | 0.00 |
| 330041 Planm.Abschr.Hochbaut.spez.fin.Gde.Betr. | | 108'957.30 | 0.00 | 0.00 | 0.00 | 108'957.30 | -0.70 | 0.00 | 108'958.00 | 0.00 | 0.00 |
| 1462201000 | Sanierung Kläranlage Turgi | 0.00 | 0.00 | 0.00 | 0.00 | 0.00 | -1.00 | 0.00 | 1.00 | 0.00 | 0.00 |
| 366021 Planm. Abschreib. Investbeitr. Gde. Abw. | | 0.00 | 0.00 | 0.00 | 0.00 | 0.00 | -1.00 | 0.00 | 1.00 | 0.00 | 0.00 |
| 7200 Abwasserbeseitigung | | 108'957.30 | 0.00 | 0.00 | 0.00 | 108'957.30 | -1.70 | 0.00 | 108'959.00 | 0.00 | 0.00 |
| 1407030010 | San.Alte Waldpart.-Färtillee | 0.00 | 0.00 | 0.00 | 0.00 | 0.00 | 0.00 | 0.00 | 0.00 | 0.00 | 0.00 |
| 1407030013 | Sanierung Halbarten-/Hardstras | 0.00 | 0.00 | 0.00 | 0.00 | 0.00 | 0.00 | 0.00 | 0.00 | 0.00 | 0.00 |
| 1407030014 | San.Kloster-bis Kanzlerrainstr | 0.00 | 0.00 | 0.00 | 0.00 | 0.00 | 0.00 | 0.00 | 0.00 | 0.00 | 0.00 |
| 1407030015 | San. Au-, Alpen-, Feld- und Neustrasse | 11'028.90 | 0.00 | -11'028.90 | 0.00 | 0.00 | 0.00 | 0.00 | 0.00 | 0.00 | 0.00 |
| 1407230001 | Sanierung Winkelriedstrasse Sü | 0.00 | 0.00 | 0.00 | 0.00 | 0.00 | 0.00 | 0.00 | 0.00 | 0.00 | 0.00 |
| 1407230002 | Instandh.Frohsinn-/Lägemstr. | 0.00 | 0.00 | 0.00 | 0.00 | 0.00 | 0.00 | 0.00 | 0.00 | 0.00 | 0.00 |
| 1407230003 | Kan. Zentralschtrasse mitte | 0.00 | 0.00 | 0.00 | 0.00 | 0.00 | 0.00 | 0.00 | 0.00 | 0.00 | 0.00 |
| 1407230004 | Schönenbühl-/Rebberg-/Weizenst | 0.00 | 0.00 | 0.00 | 0.00 | 0.00 | 0.00 | 0.00 | 0.00 | 0.00 | 0.00 |
| 1407230005 | Klosterhalbinsel / Klosterstr. | 0.00 | 0.00 | 0.00 | 0.00 | 0.00 | 0.00 | 0.00 | 0.00 | 0.00 | 0.00 |

Liste nach Funktion und Abschreibungskonto

| | | | | | | | | | | | |
|------------|-----------------------------------|-------------------|------------------|--------------------|-------------|------------------|--------------|-------------|------------------|-------------|-------------|
| 1407230006 | Winkelriedstrasse mitte | 0.00 | 0.00 | 0.00 | 0.00 | 0.00 | 0.00 | 0.00 | 0.00 | 0.00 | 0.00 |
| 1407230007 | St.Bernhard-/Dianastrasse Ost | 0.00 | 0.00 | 0.00 | 0.00 | 0.00 | 0.00 | 0.00 | 0.00 | 0.00 | 0.00 |
| 1407230008 | Kanalsanierungen 2015 | 0.00 | 0.00 | 0.00 | 0.00 | 0.00 | 0.00 | 0.00 | 0.00 | 0.00 | 0.00 |
| 1407230010 | San.Alte Waldpart.-Färilsee | 0.00 | 0.00 | 0.00 | 0.00 | 0.00 | 0.00 | 0.00 | 0.00 | 0.00 | 0.00 |
| 1407230011 | Kanalsanierung 2016 | 0.00 | 0.00 | 0.00 | 0.00 | 0.00 | 0.00 | 0.00 | 0.00 | 0.00 | 0.00 |
| 1407230012 | Kanal.NB TH Margeläcker | 0.00 | 0.00 | 0.00 | 0.00 | 0.00 | 0.00 | 0.00 | 0.00 | 0.00 | 0.00 |
| 1407230013 | Kanalsanierung Landstrasse | 0.00 | 0.00 | 0.00 | 0.00 | 0.00 | 0.00 | 0.00 | 0.00 | 0.00 | 0.00 |
| 1407230014 | Sanierung Halbarthen-/Hardstrasse | 0.00 | 0.00 | 0.00 | 0.00 | 0.00 | 0.00 | 0.00 | 0.00 | 0.00 | 0.00 |
| 1407230015 | San.Kloster- bis Kanzlerrainstr | 0.00 | 0.00 | 0.00 | 0.00 | 0.00 | 0.00 | 0.00 | 0.00 | 0.00 | 0.00 |
| 1407230018 | Sanierung untere Landstrasse K | 21'099.60 | 0.00 | 0.00 | 0.00 | 21'099.60 | 0.00 | 0.00 | 21'099.60 | 0.00 | 0.00 |
| 1407230019 | Kanalsanierung 2020 | 0.00 | 0.00 | 0.00 | 0.00 | 0.00 | 0.00 | 0.00 | 0.00 | 0.00 | 0.00 |
| 1407230020 | San. Bernina-Etzel-Eigerstrasse | 495'903.40 | 0.00 | -495'903.40 | 0.00 | 0.00 | 0.00 | 0.00 | 0.00 | 0.00 | 0.00 |
| 1407230021 | Regenbecken Kloster | 0.00 | 27'553.10 | 0.00 | 0.00 | 27'553.10 | 0.00 | 0.00 | 27'553.10 | 0.00 | 0.00 |
| 1427001001 | Gründung Business Pool | 0.00 | 0.00 | 0.00 | 0.00 | 0.00 | 0.00 | 0.00 | 0.00 | 0.00 | 0.00 |
| 0 | | 528'031.90 | 27'553.10 | -506'932.30 | 0.00 | 48'652.70 | 0.00 | 0.00 | 48'652.70 | 0.00 | 0.00 |
| 1403201000 | Ern.Kanalisation Aeschstrasse | 242'422.85 | 0.00 | 0.00 | 0.00 | 242'422.85 | 80'969.85 | 0.00 | 161'453.00 | 4'892.00 | 0.00 |
| 1403201001 | Ern.Kanalisation Zwysigstr. | 3'336'446.15 | 0.00 | 0.00 | 0.00 | 3'336'446.15 | 979'668.15 | 0.00 | 2'356'778.00 | 63'697.00 | 0.00 |
| 1403201002 | Ern. Kanalisation Rebbergstr. | 124'050.20 | 0.00 | 0.00 | 0.00 | 124'050.20 | 33'634.20 | 0.00 | 90'416.00 | 2'659.00 | 0.00 |
| 1403201003 | Ern.Kanal. Scharnenfeldstrasse | 171'745.90 | 0.00 | 0.00 | 0.00 | 171'745.90 | 47'730.90 | 0.00 | 124'015.00 | 3'648.00 | 0.00 |
| 1403201004 | Ern.Kanalisation Klosterfeld | 1'363'856.00 | 0.00 | 0.00 | 0.00 | 1'363'856.00 | 386'248.00 | 0.00 | 977'608.00 | 25'727.00 | 0.00 |
| 1403201005 | Ern.Kanalisation Zentralstr. | 1'013'925.95 | 0.00 | 0.00 | 0.00 | 1'013'925.95 | 222'680.95 | 0.00 | 791'245.00 | 20'288.00 | 0.00 |
| 1403201006 | San.Kanalisation Fohrhölzli | 583'190.55 | 0.00 | 0.00 | 0.00 | 583'190.55 | 143'260.55 | 0.00 | 439'930.00 | 11'280.00 | 0.00 |
| 1403201007 | San. Kanal.Bhf-/Sonneggstr. | 2'019'341.40 | 0.00 | 0.00 | 0.00 | 2'019'341.40 | 440'209.40 | 0.00 | 1'579'132.00 | 39'478.00 | 0.00 |
| 1403201008 | San.Zelg-/Reb-/Scharnenstr. | 1'345'575.80 | 0.00 | 0.00 | 0.00 | 1'345'575.80 | 398'721.80 | 0.00 | 946'854.00 | 23'671.00 | 0.00 |
| 1403201009 | Ern.Kanal. Ryffel-/Rankstrasse | 48'131.10 | 0.00 | 0.00 | 0.00 | 48'131.10 | 16'359.10 | 0.00 | 31'772.00 | 963.00 | 0.00 |
| 1403201010 | Ern.Kanal.Zentral-/Bhf-Strasse | 1'432'197.20 | 0.00 | 0.00 | 0.00 | 1'432'197.20 | 457'319.20 | 0.00 | 974'878.00 | 24'372.00 | 0.00 |
| 1403201011 | Ern.Kanal.Seminarstrasse | 1'435'534.45 | 0.00 | 0.00 | 0.00 | 1'435'534.45 | 534'683.45 | 0.00 | 900'851.00 | 27'298.00 | 0.00 |
| 1403201012 | Ern.Kanal.Rosenauweg | 1'593'853.00 | 0.00 | 0.00 | 0.00 | 1'593'853.00 | 567'723.00 | 0.00 | 1'026'130.00 | 30'180.00 | 0.00 |
| 1403201013 | Ern.Kanal.hintere Höhenstrasse | 171'385.35 | 0.00 | 0.00 | 0.00 | 171'385.35 | 58'277.35 | 0.00 | 113'108.00 | 3'427.00 | 0.00 |
| 1403201014 | Ern.Kanal.Altenburgstrasse | 225'844.05 | 0.00 | 0.00 | 0.00 | 225'844.05 | 79'556.05 | 0.00 | 146'288.00 | 4'572.00 | 0.00 |
| 1403201015 | Ern.Kanal.Landstrasse | 1'233'397.35 | 0.00 | 0.00 | 0.00 | 1'233'397.35 | 431'005.35 | 0.00 | 802'392.00 | 24'315.00 | 0.00 |
| 1403201016 | Ern.Kan.Winkelr./Rüti-/Pilatus | 815'916.55 | 0.00 | 0.00 | 0.00 | 815'916.55 | 309'768.55 | 0.00 | 506'148.00 | 15'817.00 | 0.00 |
| 1403201017 | Ern.Kanal.Wiesenstrasse | 373'912.30 | 0.00 | 0.00 | 0.00 | 373'912.30 | 142'278.30 | 0.00 | 231'634.00 | 7'721.00 | 0.00 |
| 1403201018 | Ern.Kanal.Heimentalstrasse | 374'631.40 | 0.00 | 0.00 | 0.00 | 374'631.40 | 160'267.40 | 0.00 | 214'364.00 | 7'656.00 | 0.00 |
| 1403201019 | Ern.Kanal. Ryffel-/Rankstrasse | 793'842.95 | 0.00 | 0.00 | 0.00 | 793'842.95 | 322'986.95 | 0.00 | 470'856.00 | 14'714.00 | 0.00 |
| 1403201020 | Ern.Kanal.Areal Tägi | 1'358'341.00 | 0.00 | 0.00 | 0.00 | 1'358'341.00 | 684'563.00 | 0.00 | 673'778.00 | 24'064.00 | 0.00 |
| 1403201021 | Ern.Kanal.Staffelstrasse | 402'045.50 | 0.00 | 0.00 | 0.00 | 402'045.50 | 199'213.50 | 0.00 | 202'832.00 | 8'113.00 | 0.00 |
| 1403201022 | Ern.Kanal. Scharnenrainstr. | 1'022'612.15 | 0.00 | 0.00 | 0.00 | 1'022'612.15 | 504'028.15 | 0.00 | 518'584.00 | 18'521.00 | 0.00 |
| 1403201023 | Regenbecken Bahnhof | -750'569.70 | 0.00 | 0.00 | 0.00 | -750'569.70 | -351'468.70 | 0.00 | -399'101.00 | -14'781.00 | 0.00 |
| 1403201024 | Ern.Kanal.Wettingerstrasse | 2'334'432.40 | 0.00 | 0.00 | 0.00 | 2'334'432.40 | 1'406'052.40 | 0.00 | 928'380.00 | 37'135.00 | 0.00 |
| 1403201025 | Ern.Kanal.Mythenstrasse | 1'283'554.10 | 0.00 | 0.00 | 0.00 | 1'283'554.10 | 678'712.10 | 0.00 | 604'842.00 | 23'263.00 | 0.00 |

Liste nach Funktion und Abschreibungskonto

| | | | | | | | | | | | |
|--|---------------------------------------|----------------------|-------------------|-------------|-------------|----------------------|----------------------|-------------|----------------------|-------------------|-------------|
| 1403201026 | Erst.Regenbecken Wynern | 209'664.80 | 0.00 | 0.00 | 0.00 | 209'664.80 | 104'222.80 | 0.00 | 105'442.00 | 4'218.00 | 0.00 |
| 1403201027 | Bau Regenklärbecken Bahnhof | 1'730'856.75 | 0.00 | 0.00 | 0.00 | 1'730'856.75 | 974'856.75 | 0.00 | 756'000.00 | 31'500.00 | 0.00 |
| 1403201028 | Kanal/Abwasserpumpwerk Bernau | 1'523'322.00 | 0.00 | 0.00 | 0.00 | 1'523'322.00 | 918'598.00 | 0.00 | 604'724.00 | 28'796.00 | 0.00 |
| 1403201029 | HSK Staffel-/Altenburgstrasse | 4'621.20 | 0.00 | 0.00 | 0.00 | 4'621.20 | 3'048.20 | 0.00 | 1'573.00 | 92.00 | 0.00 |
| 1403201030 | Kanalisation Mattenstrasse | 535'747.75 | 0.00 | 0.00 | 0.00 | 535'747.75 | 349'537.75 | 0.00 | 186'210.00 | 10'345.00 | 0.00 |
| 1403201031 | Ern.Kanal.Bahnhofvorplatz | 248'739.15 | 0.00 | 0.00 | 0.00 | 248'739.15 | 62'001.15 | 0.00 | 186'738.00 | 5'047.00 | 0.00 |
| 1403201032 | Ern.Kanal.Freistrasse | 255'022.20 | 0.00 | 0.00 | 0.00 | 255'022.20 | 60'762.20 | 0.00 | 194'260.00 | 5'250.00 | 0.00 |
| 1403201034 | San.Alte Waldpart.-Färillee | 0.00 | 0.00 | 0.00 | 0.00 | 0.00 | 0.00 | 0.00 | 0.00 | 0.00 | 0.00 |
| 1403201036 | St. Bernhard- / Dianastr. OST | 8'482.15 | 0.00 | 0.00 | 0.00 | 8'482.15 | 1'210.15 | 0.00 | 7'272.00 | 173.00 | 0.00 |
| 1403201040 | Winkelriedstrasse Süd | 803'584.00 | 0.00 | 0.00 | 0.00 | 803'584.00 | 146'920.00 | 0.00 | 656'664.00 | 16'016.00 | 0.00 |
| 1403201042 | Instandh. Lägern-/Frohsinnstr. | 164'479.30 | 0.00 | 0.00 | 0.00 | 164'479.30 | 23'501.30 | 0.00 | 140'978.00 | 3'357.00 | 0.00 |
| 1403201043 | Alte Waldpartie Färillee | 159'636.75 | 0.00 | 0.00 | 0.00 | 159'636.75 | 22'804.75 | 0.00 | 136'832.00 | 3'258.00 | 0.00 |
| 1403201044 | Schönenbühl-/Weizen-/Rebbergst | 492'913.10 | 0.00 | 0.00 | 0.00 | 492'913.10 | 59'148.10 | 0.00 | 433'765.00 | 9'858.00 | 0.00 |
| 1403201045 | San. Halbarten-/Hardstrasse | 100'482.00 | 0.00 | 0.00 | 0.00 | 100'482.00 | 10'427.00 | 0.00 | 90'055.00 | 2'094.00 | 0.00 |
| 1403201046 | San. Kloster- bis Kanzlerrain | 246'432.35 | 0.00 | 0.00 | 0.00 | 246'432.35 | 25'669.35 | 0.00 | 220'763.00 | 5'134.00 | 0.00 |
| 1403201047 | San. Winkelriedstrasse Mitte | 0.00 | 0.00 | 0.00 | 0.00 | 0.00 | -1.00 | 0.00 | 1.00 | 0.00 | 0.00 |
| 1403201048 | Leitungsumlegung Kirchstrasse 2 | 90'624.20 | 0.00 | 0.00 | 0.00 | 90'624.20 | 7'249.20 | 0.00 | 83'375.00 | 1'813.00 | 0.00 |
| 1403201049 | San. Kanalisation Hardstrasse | 90'777.35 | 0.00 | 0.00 | 0.00 | 90'777.35 | 5'340.35 | 0.00 | 85'437.00 | 1'780.00 | 0.00 |
| 1403201050 | Ertüchtigung RB Tödistr. | 1'428'607.75 | 0.00 | 0.00 | 0.00 | 1'428'607.75 | 0.00 | 0.00 | 1'428'607.75 | 0.00 | 0.00 |
| 1403201051 | Ertüchtigung PW Aesch | 167'456.10 | 11'750.50 | 0.00 | 0.00 | 179'206.60 | 0.00 | 0.00 | 179'206.60 | 0.00 | 0.00 |
| 1403201052 | Ertüchtigung RB Bahnhof | 175'537.20 | 1'206.75 | 0.00 | 0.00 | 176'743.95 | 0.00 | 0.00 | 176'743.95 | 0.00 | 0.00 |
| 1403201053 | Ertüchtigung RB Schwimmbadstr. | 281'975.20 | 0.00 | 0.00 | 0.00 | 281'975.20 | 0.00 | 0.00 | 281'975.20 | 0.00 | 0.00 |
| 1403201054 | Ertüchtigungen RB/PW Honrare | 303'220.90 | 0.00 | 0.00 | 0.00 | 303'220.90 | 0.00 | 0.00 | 303'220.90 | 0.00 | 0.00 |
| 1403201055 | Aufbereitung Abwasser GEP-2 | 122'087.70 | 0.00 | 0.00 | 0.00 | 122'087.70 | 4'787.70 | 0.00 | 117'300.00 | 2'394.00 | 0.00 |
| 1403201700 | Kanalsanierung 2015 | 160'713.45 | 0.00 | 0.00 | 0.00 | 160'713.45 | 22'963.45 | 0.00 | 137'750.00 | 3'280.00 | 0.00 |
| 1403201701 | Kanalsanierung 2016 | 364'539.70 | 0.00 | 0.00 | 0.00 | 364'539.70 | 46'914.70 | 0.00 | 317'625.00 | 7'562.00 | 0.00 |
| 1403201702 | Kanalsanierung 2019 | 175'538.60 | 0.00 | 0.00 | 0.00 | 175'538.60 | 21'065.60 | 0.00 | 154'473.00 | 3'511.00 | 0.00 |
| 1403201703 | Kanalsanierung 2020 | 190'246.25 | 0.00 | 0.00 | 0.00 | 190'246.25 | 14'920.25 | 0.00 | 175'326.00 | 3'730.00 | 0.00 |
| 1403201704 | GEP-2 Vorarbeiten | 116'192.05 | 0.00 | 0.00 | 0.00 | 116'192.05 | 4'556.05 | 0.00 | 111'636.00 | 2'278.00 | 0.00 |
| 1403201705 | GEP-2 Langzeit-Niederschlagsmessungen | 0.00 | 186'262.10 | 0.00 | 0.00 | 186'262.10 | 0.00 | 0.00 | 186'262.10 | 0.00 | 0.00 |
| 1403201706 | San. Bernina-Etzel-Eigerstrasse | 0.00 | 495'903.40 | 0.00 | 0.00 | 495'903.40 | 0.00 | 0.00 | 495'903.40 | 0.00 | 0.00 |
| 330031 Planm. Abschreib. Übrige Tiefbauten Abw. | | 34'501'115.90 | 695'122.75 | 0.00 | 0.00 | 35'196'238.65 | 11'824'952.75 | 0.00 | 23'371'285.90 | 604'176.00 | 0.00 |
| 1404201001 | Abwasserverband Region Baden | 5'399'619.00 | 0.00 | 0.00 | 0.00 | 5'399'619.00 | 3'310'473.00 | 0.00 | 2'089'146.00 | 160'704.00 | 0.00 |
| 1404201801 | WC-Anlage mit Kassenhaus | 1.00 | 0.00 | 0.00 | 0.00 | 1.00 | 0.00 | 0.00 | 1.00 | 0.00 | 0.00 |
| 1404201802 | WC-Anlage Antoniusstr. | 1.00 | 0.00 | 0.00 | 0.00 | 1.00 | 0.00 | 0.00 | 1.00 | 0.00 | 0.00 |
| 1404201805 | WC-Anlage Spielplatz Rebhalden | 119'044.80 | 1'264.55 | 0.00 | 0.00 | 120'309.35 | 9'957.35 | 0.00 | 110'352.00 | 3'343.55 | 0.00 |
| 330041 Planm.Abschr.Hochbaut.spez.fin.Gde.Betr. | | 5'518'665.80 | 1'264.55 | 0.00 | 0.00 | 5'519'930.35 | 3'320'430.35 | 0.00 | 2'199'500.00 | 164'047.55 | 0.00 |
| 1429201000 | Erstellung NIS-Kanal | 517'725.75 | 0.00 | 0.00 | 0.00 | 517'725.75 | 517'724.75 | 0.00 | 1.00 | 0.00 | 0.00 |
| 1429201001 | Generelle Entwässerungsplanung | 263'666.75 | 0.00 | 0.00 | 0.00 | 263'666.75 | 263'666.75 | 0.00 | 1.00 | 0.00 | 0.00 |
| 332091 Planm.Abschr.übr.imm.Anl.spez.fin.GdeBet | | 781'392.50 | 0.00 | 0.00 | 0.00 | 781'392.50 | 781'390.50 | 0.00 | 2.00 | 0.00 | 0.00 |
| 2068720001 | Anschlussgebühren 2015 | -727'630.70 | 0.00 | 0.00 | 0.00 | -727'630.70 | -363'812.70 | 0.00 | -363'818.00 | -36'382.00 | 0.00 |

Liste nach Funktion und Abschreibungskonto

| | | | | | | | | | | | |
|--|----------------------------------|----------------------|----------------------|--------------------|-------------|----------------------|----------------------|-------------|----------------------|--------------------|-------------|
| 2068720002 | Anschlussgebühren 2016 | -807'275.00 | 0.00 | 0.00 | 0.00 | -807'275.00 | -345'787.00 | 0.00 | -461'488.00 | -38'457.00 | 0.00 |
| 2068720003 | Anschlussgebühren 2017 | -298'314.75 | 0.00 | 0.00 | 0.00 | -298'314.75 | -98'734.75 | 0.00 | -199'580.00 | -14'256.00 | 0.00 |
| 2068720004 | Anschlussgebühren 2018 | -384'483.50 | 0.00 | 0.00 | 0.00 | -384'483.50 | -134'521.50 | 0.00 | -249'962.00 | -19'228.00 | 0.00 |
| 2068720005 | Anschlussgebühren 2019 | -664'653.10 | 0.00 | 0.00 | 0.00 | -664'653.10 | -174'910.10 | 0.00 | -489'743.00 | -34'982.00 | 0.00 |
| 2068720006 | Anschlussgebühren 2020 | -242'459.95 | 0.00 | 0.00 | 0.00 | -242'459.95 | -57'729.95 | 0.00 | -184'730.00 | -11'546.00 | 0.00 |
| 2068720007 | Anschlussgebühren 2021 | -575'985.10 | 0.00 | 0.00 | 0.00 | -575'985.10 | -82'284.10 | 0.00 | -493'701.00 | -27'428.00 | 0.00 |
| 2068720008 | Anschlussgebühren 2022 | -531'647.65 | 0.00 | 0.00 | 0.00 | -531'647.65 | -50'633.65 | 0.00 | -481'014.00 | -25'317.00 | 0.00 |
| 2068720009 | Anschlussgebühren 2023 | -449'285.55 | 0.00 | 0.00 | 0.00 | -449'285.55 | -22'464.55 | 0.00 | -426'821.00 | -22'464.55 | 0.00 |
| 2068720010 | Anschlussgebühren 2024 | 0.00 | -1'038'629.25 | 0.00 | 0.00 | -1'038'629.25 | 0.00 | 0.00 | -1'038'629.25 | 0.00 | 0.00 |
| 466071 Planm.Auflösung pass.Inv.beitr.v.priv. | | -4'681'735.30 | -1'038'629.25 | 0.00 | 0.00 | -5'720'364.55 | -1'330'878.30 | 0.00 | -4'389'486.25 | -230'060.55 | 0.00 |
| 7201 Abwasserbeseitigung [Gemeindebetrieb] | | 36'647'470.80 | -314'688.85 | -506'932.30 | 0.00 | 35'825'849.65 | 14'595'895.30 | 0.00 | 21'229'954.35 | 538'163.00 | 0.00 |
| 1406201001 | Abwasserverband Region Baden | 0.00 | 0.00 | 0.00 | 0.00 | 0.00 | -1.00 | 0.00 | 1.00 | 0.00 | 0.00 |
| 1406201002 | Abwasserverband Region Baden | 0.00 | 0.00 | 0.00 | 0.00 | 0.00 | -1.00 | 0.00 | 1.00 | 0.00 | 0.00 |
| 330061 Planm.Abschr.Mobilien VV spez.fin.Gde.Be | | 0.00 | 0.00 | 0.00 | 0.00 | 0.00 | -2.00 | 0.00 | 2.00 | 0.00 | 0.00 |
| 1409201001 | Abwasserverband Region Baden | 2'736'793.00 | 0.00 | 0.00 | 0.00 | 2'736'793.00 | 2'736'792.00 | 0.00 | 1.00 | 0.00 | 0.00 |
| 1409201002 | Abwasserverband Region Baden | 1'745'496.00 | 0.00 | 0.00 | 0.00 | 1'745'496.00 | 1'745'495.00 | 0.00 | 1.00 | 0.00 | 0.00 |
| 330091 Planm.Abschr.übr.Sachanl.spez.fin.GdeBet | | 4'482'289.00 | 0.00 | 0.00 | 0.00 | 4'482'289.00 | 4'482'287.00 | 0.00 | 2.00 | 0.00 | 0.00 |
| 1420201001 | Abwasserverband Region Baden | 341'211.00 | 0.00 | 0.00 | 0.00 | 341'211.00 | 341'210.00 | 0.00 | 1.00 | 0.00 | 0.00 |
| 332001 Planm.Abschr.Software spez.fin.GdeBetr. | | 341'211.00 | 0.00 | 0.00 | 0.00 | 341'211.00 | 341'210.00 | 0.00 | 1.00 | 0.00 | 0.00 |
| 7206 Abwasserverband Region Baden | | 4'823'500.00 | 0.00 | 0.00 | 0.00 | 4'823'500.00 | 4'823'495.00 | 0.00 | 5.00 | 0.00 | 0.00 |
| 1406301000 | Anschaffung Kehrriechtfahrzeug 2 | 313'180.00 | 0.00 | 0.00 | 0.00 | 313'180.00 | 313'179.00 | 0.00 | 1.00 | 0.00 | 0.00 |
| 1406301001 | Anschaffung Kehrriechtfahrzeug 1 | 328'743.75 | 0.00 | 0.00 | 0.00 | 328'743.75 | 328'742.75 | 0.00 | 1.00 | 0.00 | 0.00 |
| 330061 Planm.Abschr.Mobilien VV spez.fin.Gde.Be | | 641'923.75 | 0.00 | 0.00 | 0.00 | 641'923.75 | 641'921.75 | 0.00 | 2.00 | 0.00 | 0.00 |
| 7301 Abfallwirtschaft [Gemeindebetrieb] | | 641'923.75 | 0.00 | 0.00 | 0.00 | 641'923.75 | 641'921.75 | 0.00 | 2.00 | 0.00 | 0.00 |
| 1407020001 | Lugibach-Hochwasserschutz | 181'301.25 | 15'413.10 | 0.00 | 0.00 | 196'714.35 | 0.00 | 0.00 | 196'714.35 | 0.00 | 0.00 |
| 1407020002 | Hochw.Schutz Dorfb./Gottesgrab | 0.00 | 78'945.90 | 0.00 | 0.00 | 78'945.90 | 0.00 | 0.00 | 78'945.90 | 0.00 | 0.00 |
| 1427001006 | Proj.Hochw.Schutz Dorfb./Gotte | 567'842.00 | 17'515.40 | 0.00 | 0.00 | 585'357.40 | 0.00 | 0.00 | 585'357.40 | 0.00 | 0.00 |
| 0 | | 749'143.25 | 111'874.40 | 0.00 | 0.00 | 861'017.65 | 0.00 | 0.00 | 861'017.65 | 0.00 | 0.00 |
| 1402001000 | Renaturierung Gottesgraben | 160'781.00 | 0.00 | 0.00 | 0.00 | 160'781.00 | 99'639.00 | 0.00 | 61'142.00 | 3'218.00 | 0.00 |
| 1402001001 | Renaturierung Lugibach | 0.00 | 0.00 | 0.00 | 0.00 | 0.00 | -1.00 | 0.00 | 1.00 | 0.00 | 0.00 |
| 330020 Planmässige Abschreibungen Wasserbau | | 160'781.00 | 0.00 | 0.00 | 0.00 | 160'781.00 | 99'638.00 | 0.00 | 61'143.00 | 3'218.00 | 0.00 |
| 7410 Gewässerverbauungen | | 909'924.25 | 111'874.40 | 0.00 | 0.00 | 1'021'798.65 | 99'638.00 | 0.00 | 922'160.65 | 3'218.00 | 0.00 |
| 1403001009 | Erweiter. Friedhof Brunnwiese | 747'190.65 | 0.00 | 0.00 | 0.00 | 747'190.65 | 529'736.65 | 0.00 | 217'454.00 | 12'791.00 | 0.00 |
| 330030 Planm. Abschreib. übrige Tiefbauten VV | | 747'190.65 | 0.00 | 0.00 | 0.00 | 747'190.65 | 529'736.65 | 0.00 | 217'454.00 | 12'791.00 | 0.00 |
| 1404001831 | Abdankungshalle alter Friedhof | 1.00 | 0.00 | 0.00 | 0.00 | 1.00 | 0.00 | 0.00 | 1.00 | 0.00 | 0.00 |
| 1404001832 | Remisengebäude Brunnwiese | 1.00 | 0.00 | 0.00 | 0.00 | 1.00 | 0.00 | 0.00 | 1.00 | 0.00 | 0.00 |
| 1404001833 | Abdankungshalle | 1.00 | 0.00 | 0.00 | 0.00 | 1.00 | 0.00 | 0.00 | 1.00 | 0.00 | 0.00 |

Liste nach Funktion und Abschreibungskonto

| | | | | | | | | | | |
|---|---------------------|-------------------|-------------|-------------|---------------------|-------------------|-------------|---------------------|------------------|-------------|
| 330040 Planmässige Abschreibungen Hochbauten VV | 3.00 | 0.00 | 0.00 | 0.00 | 3.00 | 0.00 | 0.00 | 3.00 | 0.00 | 0.00 |
| 1429001059 Friedhof Brunnenwiese: Planung der Erneuerer | 0.00 | 102'035.20 | 0.00 | 0.00 | 102'035.20 | 0.00 | 0.00 | 102'035.20 | 0.00 | 0.00 |
| 332090 Planm.Abschr.übr.immat.Anlagen allg.Haus | 0.00 | 102'035.20 | 0.00 | 0.00 | 102'035.20 | 0.00 | 0.00 | 102'035.20 | 0.00 | 0.00 |
| 7710 Friedhof und Bestattung (allgemein) | 747'193.65 | 102'035.20 | 0.00 | 0.00 | 849'228.85 | 529'736.65 | 0.00 | 319'492.20 | 12'791.00 | 0.00 |
| 1427001007 Zentrumsplatz - Investorenwettbewerb | 0.00 | 0.00 | 0.00 | 0.00 | 0.00 | 0.00 | 0.00 | 0.00 | 0.00 | 0.00 |
| 0 | 0.00 | 0.00 | 0.00 | 0.00 | 0.00 | 0.00 | 0.00 | 0.00 | 0.00 | 0.00 |
| 1429001025 REL Räumliches Entwicklungsleitbild | 449'382.00 | 0.00 | 0.00 | 0.00 | 449'382.00 | 295'308.00 | 0.00 | 154'074.00 | 25'679.00 | 0.00 |
| 1429001045 Wettbew. Landschaftsspange Sulper-Rüsler | 73'246.21 | 0.00 | 0.00 | 0.00 | 73'246.21 | 29'841.21 | 0.00 | 43'405.00 | 5'426.00 | 0.00 |
| 1429001047 ANUP Gesamtrevision in allg. Nutzungsplanung | 600'180.55 | 232'185.55 | 0.00 | 0.00 | 832'366.10 | 0.00 | 0.00 | 832'366.10 | 0.00 | 0.00 |
| 1429001050 Zentrumsplatz - Investorenwettbewerb | 152'626.75 | 0.00 | 0.00 | 0.00 | 152'626.75 | 38'156.75 | 0.00 | 114'470.00 | 12'719.00 | 0.00 |
| 332090 Planm.Abschr.übr.immat.Anlagen allg.Haus | 1'275'435.51 | 232'185.55 | 0.00 | 0.00 | 1'507'621.06 | 363'305.96 | 0.00 | 1'144'315.10 | 43'824.00 | 0.00 |
| 7900 Raumordnung (allgemein) | 1'275'435.51 | 232'185.55 | 0.00 | 0.00 | 1'507'621.06 | 363'305.96 | 0.00 | 1'144'315.10 | 43'824.00 | 0.00 |
| 1454001003 Aargau Tourismus AG | 1'000.00 | 0.00 | 0.00 | 0.00 | 1'000.00 | 0.00 | 0.00 | 1'000.00 | 0.00 | 0.00 |
| 0 | 1'000.00 | 0.00 | 0.00 | 0.00 | 1'000.00 | 0.00 | 0.00 | 1'000.00 | 0.00 | 0.00 |
| 8400 Tourismus | 1'000.00 | 0.00 | 0.00 | 0.00 | 1'000.00 | 0.00 | 0.00 | 1'000.00 | 0.00 | 0.00 |
| 1429001020 Gründung Business Pool | 20'000.00 | 0.00 | 0.00 | 0.00 | 20'000.00 | 19'999.00 | 0.00 | 1.00 | 0.00 | 0.00 |
| 332090 Planm.Abschr.übr.immat.Anlagen allg.Haus | 20'000.00 | 0.00 | 0.00 | 0.00 | 20'000.00 | 19'999.00 | 0.00 | 1.00 | 0.00 | 0.00 |
| 8500 Industrie, Gewerbe, Handel | 20'000.00 | 0.00 | 0.00 | 0.00 | 20'000.00 | 19'999.00 | 0.00 | 1.00 | 0.00 | 0.00 |
| 1454001002 EWW AG | 5'000'000.00 | 0.00 | 0.00 | 0.00 | 5'000'000.00 | 0.00 | 0.00 | 5'000'000.00 | 0.00 | 0.00 |
| 0 | 5'000'000.00 | 0.00 | 0.00 | 0.00 | 5'000'000.00 | 0.00 | 0.00 | 5'000'000.00 | 0.00 | 0.00 |
| 8710 Elektrizität | 5'000'000.00 | 0.00 | 0.00 | 0.00 | 5'000'000.00 | 0.00 | 0.00 | 5'000'000.00 | 0.00 | 0.00 |
| 1080001001 Ackerland Fohrhölzli | 19'122.00 | 0.00 | 0.00 | 0.00 | 19'122.00 | 0.00 | 0.00 | 19'122.00 | 0.00 | 0.00 |
| 1080001002 Wiesland Fohrhölzli | 2'730.00 | 0.00 | 0.00 | 0.00 | 2'730.00 | 0.00 | 0.00 | 2'730.00 | 0.00 | 0.00 |
| 1080001003 Ackerland untere Geisswies | 7'104.00 | 0.00 | 0.00 | 0.00 | 7'104.00 | 0.00 | 0.00 | 7'104.00 | 0.00 | 0.00 |
| 1080001004 Ackerland untere Geisswies | 6'684.00 | 0.00 | 0.00 | 0.00 | 6'684.00 | 0.00 | 0.00 | 6'684.00 | 0.00 | 0.00 |
| 1080001005 Ackerland Geisswies | 1'962.00 | 0.00 | 0.00 | 0.00 | 1'962.00 | 0.00 | 0.00 | 1'962.00 | 0.00 | 0.00 |
| 1080001006 Ackerland Geisswies | 5'184.00 | 0.00 | 0.00 | 0.00 | 5'184.00 | 0.00 | 0.00 | 5'184.00 | 0.00 | 0.00 |
| 1080001007 Ackerland in den Grueben | 35'286.00 | 0.00 | 0.00 | 0.00 | 35'286.00 | 0.00 | 0.00 | 35'286.00 | 0.00 | 0.00 |
| 1080001008 Wiese-Wald äusserer Sulzberg | 105'708.00 | 0.00 | 0.00 | 0.00 | 105'708.00 | 0.00 | 0.00 | 105'708.00 | 0.00 | 0.00 |
| 1080001009 Ackerland äusserer Sulzberg | 4'488.00 | 0.00 | 0.00 | 0.00 | 4'488.00 | 0.00 | 0.00 | 4'488.00 | 0.00 | 0.00 |
| 1080001010 Weekendhaus äusserer Sulzberg | 17'160.00 | 0.00 | 0.00 | 0.00 | 17'160.00 | 0.00 | 0.00 | 17'160.00 | 0.00 | 0.00 |
| 1080001011 Rebland oberer Scharfen | 9'294.00 | 0.00 | 0.00 | 0.00 | 9'294.00 | 0.00 | 0.00 | 9'294.00 | 0.00 | 0.00 |
| 1080001012 Wiesland (Reservoir) Rain | 9'192.00 | 0.00 | 0.00 | 0.00 | 9'192.00 | 0.00 | 0.00 | 9'192.00 | 0.00 | 0.00 |
| 1080001013 Reben äusserer Scharfen | 7'640.00 | 0.00 | 0.00 | 0.00 | 7'640.00 | 0.00 | 0.00 | 7'640.00 | 0.00 | 0.00 |
| 1080001014 Geb.-Platz/Garten Herrenberg | 39'030.00 | 0.00 | 0.00 | 0.00 | 39'030.00 | 0.00 | 0.00 | 39'030.00 | 0.00 | 0.00 |
| 1080001015 Reben Herrenberg | 18'920.00 | 0.00 | 0.00 | 0.00 | 18'920.00 | 0.00 | 0.00 | 18'920.00 | 0.00 | 0.00 |

Liste nach Funktion und Abschreibungskonto

| | | | | | | | | | | | |
|------------|--------------------------------|-----------|------|------|------|-----------|------|------|-----------|------|------|
| 1080001016 | Reben und Busch Herrenberg | 29'960.00 | 0.00 | 0.00 | 0.00 | 29'960.00 | 0.00 | 0.00 | 29'960.00 | 0.00 | 0.00 |
| 1080001017 | Buschland Nesslerburg | 8'960.00 | 0.00 | 0.00 | 0.00 | 8'960.00 | 0.00 | 0.00 | 8'960.00 | 0.00 | 0.00 |
| 1080001018 | Buschland Herrenberg | 1'416.00 | 0.00 | 0.00 | 0.00 | 1'416.00 | 0.00 | 0.00 | 1'416.00 | 0.00 | 0.00 |
| 1080001019 | Reben Herrenberg | 1'881.00 | 0.00 | 0.00 | 0.00 | 1'881.00 | 0.00 | 0.00 | 1'881.00 | 0.00 | 0.00 |
| 1080001020 | Reben/Wiesenland Herrenberg | 23'390.00 | 0.00 | 0.00 | 0.00 | 23'390.00 | 0.00 | 0.00 | 23'390.00 | 0.00 | 0.00 |
| 1080001021 | Reben/Wiesenland Herrenberg | 11'770.00 | 0.00 | 0.00 | 0.00 | 11'770.00 | 0.00 | 0.00 | 11'770.00 | 0.00 | 0.00 |
| 1080001022 | Reben/Wiesenland Herrenberg | 13'550.00 | 0.00 | 0.00 | 0.00 | 13'550.00 | 0.00 | 0.00 | 13'550.00 | 0.00 | 0.00 |
| 1080001023 | Reben Schönenbühl | 10'760.00 | 0.00 | 0.00 | 0.00 | 10'760.00 | 0.00 | 0.00 | 10'760.00 | 0.00 | 0.00 |
| 1080001024 | Reben Schönenbühl | 7'970.00 | 0.00 | 0.00 | 0.00 | 7'970.00 | 0.00 | 0.00 | 7'970.00 | 0.00 | 0.00 |
| 1080001025 | Reben Schönenbühl | 3'936.00 | 0.00 | 0.00 | 0.00 | 3'936.00 | 0.00 | 0.00 | 3'936.00 | 0.00 | 0.00 |
| 1080001026 | Geb.-Platz, Garten Schönenbühl | 6'060.00 | 0.00 | 0.00 | 0.00 | 6'060.00 | 0.00 | 0.00 | 6'060.00 | 0.00 | 0.00 |
| 1080001027 | Rebland Schönenbühl | 6'760.00 | 0.00 | 0.00 | 0.00 | 6'760.00 | 0.00 | 0.00 | 6'760.00 | 0.00 | 0.00 |
| 1080001028 | Geb.-Platz, Garten Schönenbühl | 6'252.00 | 0.00 | 0.00 | 0.00 | 6'252.00 | 0.00 | 0.00 | 6'252.00 | 0.00 | 0.00 |
| 1080001029 | Geb.-Platz, Garten Grafengut | 14'832.00 | 0.00 | 0.00 | 0.00 | 14'832.00 | 0.00 | 0.00 | 14'832.00 | 0.00 | 0.00 |
| 1080001030 | Reben + Wiesen ober. Heimental | 18'000.00 | 0.00 | 0.00 | 0.00 | 18'000.00 | 0.00 | 0.00 | 18'000.00 | 0.00 | 0.00 |
| 1080001031 | Wiesenland unterer Letten | 1'596.00 | 0.00 | 0.00 | 0.00 | 1'596.00 | 0.00 | 0.00 | 1'596.00 | 0.00 | 0.00 |
| 1080001032 | Wiesenland unterer Letten | 1'638.00 | 0.00 | 0.00 | 0.00 | 1'638.00 | 0.00 | 0.00 | 1'638.00 | 0.00 | 0.00 |
| 1080001033 | Wiesenland unterer Letten | 8'106.00 | 0.00 | 0.00 | 0.00 | 8'106.00 | 0.00 | 0.00 | 8'106.00 | 0.00 | 0.00 |
| 1080001034 | Wiesenland unterer Letten | 1'752.00 | 0.00 | 0.00 | 0.00 | 1'752.00 | 0.00 | 0.00 | 1'752.00 | 0.00 | 0.00 |
| 1080001035 | Wiesenland unterer Letten | 1'758.00 | 0.00 | 0.00 | 0.00 | 1'758.00 | 0.00 | 0.00 | 1'758.00 | 0.00 | 0.00 |
| 1080001036 | Wiesenland unterer Letten | 3'846.00 | 0.00 | 0.00 | 0.00 | 3'846.00 | 0.00 | 0.00 | 3'846.00 | 0.00 | 0.00 |
| 1080001037 | Wiesenland unterer Letten | 3'432.00 | 0.00 | 0.00 | 0.00 | 3'432.00 | 0.00 | 0.00 | 3'432.00 | 0.00 | 0.00 |
| 1080001038 | Wiesenland oberer Letten | 2'898.00 | 0.00 | 0.00 | 0.00 | 2'898.00 | 0.00 | 0.00 | 2'898.00 | 0.00 | 0.00 |
| 1080001039 | Wiesenland oberer Letten | 5'670.00 | 0.00 | 0.00 | 0.00 | 5'670.00 | 0.00 | 0.00 | 5'670.00 | 0.00 | 0.00 |
| 1080001040 | Wiesenland oberer Letten | 6'486.00 | 0.00 | 0.00 | 0.00 | 6'486.00 | 0.00 | 0.00 | 6'486.00 | 0.00 | 0.00 |
| 1080001041 | Wiesenland oberer Letten | 4'920.00 | 0.00 | 0.00 | 0.00 | 4'920.00 | 0.00 | 0.00 | 4'920.00 | 0.00 | 0.00 |
| 1080001042 | Wiesenland oberer Letten | 5'274.00 | 0.00 | 0.00 | 0.00 | 5'274.00 | 0.00 | 0.00 | 5'274.00 | 0.00 | 0.00 |
| 1080001043 | Reben oberer Letten | 7'164.00 | 0.00 | 0.00 | 0.00 | 7'164.00 | 0.00 | 0.00 | 7'164.00 | 0.00 | 0.00 |
| 1080001044 | Ackerland Schleeäcker | 18'960.00 | 0.00 | 0.00 | 0.00 | 18'960.00 | 0.00 | 0.00 | 18'960.00 | 0.00 | 0.00 |
| 1080001045 | Wiesenland Schleeäcker | 21'762.00 | 0.00 | 0.00 | 0.00 | 21'762.00 | 0.00 | 0.00 | 21'762.00 | 0.00 | 0.00 |
| 1080001046 | Wiese + Pflanzland Haldrüti | 1'800.00 | 0.00 | 0.00 | 0.00 | 1'800.00 | 0.00 | 0.00 | 1'800.00 | 0.00 | 0.00 |
| 1080001047 | Wiese + Pflanzland Haldrüti | 1'512.00 | 0.00 | 0.00 | 0.00 | 1'512.00 | 0.00 | 0.00 | 1'512.00 | 0.00 | 0.00 |
| 1080001048 | Wiese + Pflanzland Haldrüti | 12'870.00 | 0.00 | 0.00 | 0.00 | 12'870.00 | 0.00 | 0.00 | 12'870.00 | 0.00 | 0.00 |
| 1080001049 | Wiese Röteli | 31'602.00 | 0.00 | 0.00 | 0.00 | 31'602.00 | 0.00 | 0.00 | 31'602.00 | 0.00 | 0.00 |
| 1080001050 | Wiese Bruggmatten | 7'224.00 | 0.00 | 0.00 | 0.00 | 7'224.00 | 0.00 | 0.00 | 7'224.00 | 0.00 | 0.00 |
| 1080001051 | Wiese Bruggmatten | 1'794.00 | 0.00 | 0.00 | 0.00 | 1'794.00 | 0.00 | 0.00 | 1'794.00 | 0.00 | 0.00 |
| 1080001052 | Ackerland Bruggmatten | 7'926.00 | 0.00 | 0.00 | 0.00 | 7'926.00 | 0.00 | 0.00 | 7'926.00 | 0.00 | 0.00 |
| 1080001053 | Ackerland Bruggmatten | 4'494.00 | 0.00 | 0.00 | 0.00 | 4'494.00 | 0.00 | 0.00 | 4'494.00 | 0.00 | 0.00 |
| 1080001054 | Wiese Bruggmatten | 3'060.00 | 0.00 | 0.00 | 0.00 | 3'060.00 | 0.00 | 0.00 | 3'060.00 | 0.00 | 0.00 |
| 1080001055 | Wiese Bruggmatten | 1'848.00 | 0.00 | 0.00 | 0.00 | 1'848.00 | 0.00 | 0.00 | 1'848.00 | 0.00 | 0.00 |
| 1080001056 | Wiese Bruggmatten | 8'358.00 | 0.00 | 0.00 | 0.00 | 8'358.00 | 0.00 | 0.00 | 8'358.00 | 0.00 | 0.00 |

Liste nach Funktion und Abschreibungskonto

| | | | | | | | | | | | |
|------------|--------------------------------|--------------|------|------|------|--------------|------|------|--------------|------|------|
| 1080001057 | Streuland Kütt | 24'582.00 | 0.00 | 0.00 | 0.00 | 24'582.00 | 0.00 | 0.00 | 24'582.00 | 0.00 | 0.00 |
| 1080001058 | Wiesland/Wald Kütt | 3'543.00 | 0.00 | 0.00 | 0.00 | 3'543.00 | 0.00 | 0.00 | 3'543.00 | 0.00 | 0.00 |
| 1080001059 | Wiesland/Wald Kütt | 21'342.00 | 0.00 | 0.00 | 0.00 | 21'342.00 | 0.00 | 0.00 | 21'342.00 | 0.00 | 0.00 |
| 1080001060 | Wiesland/Wald Kütt | 21'090.00 | 0.00 | 0.00 | 0.00 | 21'090.00 | 0.00 | 0.00 | 21'090.00 | 0.00 | 0.00 |
| 1080001061 | Wiesland Kütt | 7'626.00 | 0.00 | 0.00 | 0.00 | 7'626.00 | 0.00 | 0.00 | 7'626.00 | 0.00 | 0.00 |
| 1080001062 | Wiesland Kütt | 24'012.00 | 0.00 | 0.00 | 0.00 | 24'012.00 | 0.00 | 0.00 | 24'012.00 | 0.00 | 0.00 |
| 1080001063 | Wiesland/Wald Kütt | 25'086.00 | 0.00 | 0.00 | 0.00 | 25'086.00 | 0.00 | 0.00 | 25'086.00 | 0.00 | 0.00 |
| 1080001064 | Wiesland/Wald Kütt | 59'580.00 | 0.00 | 0.00 | 0.00 | 59'580.00 | 0.00 | 0.00 | 59'580.00 | 0.00 | 0.00 |
| 1080001065 | Wies- + Pflanzland Herrenberg | 15'840.00 | 0.00 | 0.00 | 0.00 | 15'840.00 | 0.00 | 0.00 | 15'840.00 | 0.00 | 0.00 |
| 1080001066 | Eigistrasse | 1'716.00 | 0.00 | 0.00 | 0.00 | 1'716.00 | 0.00 | 0.00 | 1'716.00 | 0.00 | 0.00 |
| 1080001067 | Wiesland oberes Heimental | 6'550.00 | 0.00 | 0.00 | 0.00 | 6'550.00 | 0.00 | 0.00 | 6'550.00 | 0.00 | 0.00 |
| 1080001068 | Reben Rain (Nesslenburg) | 954.00 | 0.00 | 0.00 | 0.00 | 954.00 | 0.00 | 0.00 | 954.00 | 0.00 | 0.00 |
| 1080001069 | Reben Rain (Nesslenburg) | 1'317.00 | 0.00 | 0.00 | 0.00 | 1'317.00 | 0.00 | 0.00 | 1'317.00 | 0.00 | 0.00 |
| 1080001070 | Herrenberg Reben | 30'450.00 | 0.00 | 0.00 | 0.00 | 30'450.00 | 0.00 | 0.00 | 30'450.00 | 0.00 | 0.00 |
| 1080001071 | Wiesland oberer Letten | 2'928.00 | 0.00 | 0.00 | 0.00 | 2'928.00 | 0.00 | 0.00 | 2'928.00 | 0.00 | 0.00 |
| 1080001072 | Trafostation Geisswies | 32'175.00 | 0.00 | 0.00 | 0.00 | 32'175.00 | 0.00 | 0.00 | 32'175.00 | 0.00 | 0.00 |
| 1080001073 | Acker Tägerhard | 8'286.00 | 0.00 | 0.00 | 0.00 | 8'286.00 | 0.00 | 0.00 | 8'286.00 | 0.00 | 0.00 |
| 1080001074 | Wiese+Ackerland unt. Geisswies | 30'696.00 | 0.00 | 0.00 | 0.00 | 30'696.00 | 0.00 | 0.00 | 30'696.00 | 0.00 | 0.00 |
| 1080001075 | Mooshaldenstrasse | 126.00 | 0.00 | 0.00 | 0.00 | 126.00 | 0.00 | 0.00 | 126.00 | 0.00 | 0.00 |
| 1080001076 | Schönenbühl Schönenbühl | 10'674.00 | 0.00 | 0.00 | 0.00 | 10'674.00 | 0.00 | 0.00 | 10'674.00 | 0.00 | 0.00 |
| 1080001077 | Ackerland Aeschstrasse | 15'276.00 | 0.00 | 0.00 | 0.00 | 15'276.00 | 0.00 | 0.00 | 15'276.00 | 0.00 | 0.00 |
| 1080001078 | Untere Geisswies | 84.00 | 0.00 | 0.00 | 0.00 | 84.00 | 0.00 | 0.00 | 84.00 | 0.00 | 0.00 |
| 1080001079 | Lindenstrasse 26 | 659'322.00 | 0.00 | 0.00 | 0.00 | 659'322.00 | 0.00 | 0.00 | 659'322.00 | 0.00 | 0.00 |
| 1080001080 | Hardstrasse 28/30 | 98'597.00 | 0.00 | 0.00 | 0.00 | 98'597.00 | 0.00 | 0.00 | 98'597.00 | 0.00 | 0.00 |
| 1080001081 | Bahnhofstrasse 33 | 743'512.00 | 0.00 | 0.00 | 0.00 | 743'512.00 | 0.00 | 0.00 | 743'512.00 | 0.00 | 0.00 |
| 1080001082 | Lindenstrasse 2 | 483'532.00 | 0.00 | 0.00 | 0.00 | 483'532.00 | 0.00 | 0.00 | 483'532.00 | 0.00 | 0.00 |
| 1080001083 | Winernstrasse 18 | 1'304'833.00 | 0.00 | 0.00 | 0.00 | 1'304'833.00 | 0.00 | 0.00 | 1'304'833.00 | 0.00 | 0.00 |
| 1080001084 | Geb.-Platz/Garten Maiäcker | 222'500.00 | 0.00 | 0.00 | 0.00 | 222'500.00 | 0.00 | 0.00 | 222'500.00 | 0.00 | 0.00 |
| 1080001085 | Ackerland Mangelstrasse | 283'500.00 | 0.00 | 0.00 | 0.00 | 283'500.00 | 0.00 | 0.00 | 283'500.00 | 0.00 | 0.00 |
| 1080001086 | Bauland Tägerhardstrasse | 1'953'572.15 | 0.00 | 0.00 | 0.00 | 1'953'572.15 | 0.00 | 0.00 | 1'953'572.15 | 0.00 | 0.00 |
| 1080001087 | Wiesland Sulzbergacker | 0.00 | 0.00 | 0.00 | 0.00 | 0.00 | 0.00 | 0.00 | 0.00 | 0.00 | 0.00 |
| 1080001088 | Pflanzl./Baumgart.Heimentalstr | 0.00 | 0.00 | 0.00 | 0.00 | 0.00 | 0.00 | 0.00 | 0.00 | 0.00 | 0.00 |
| 1080001089 | Wiesland im Binz | 0.00 | 0.00 | 0.00 | 0.00 | 0.00 | 0.00 | 0.00 | 0.00 | 0.00 | 0.00 |
| 1080001090 | Wiesland im Aesch | 1'497'000.00 | 0.00 | 0.00 | 0.00 | 1'497'000.00 | 0.00 | 0.00 | 1'497'000.00 | 0.00 | 0.00 |
| 1080001091 | Wiesland im Aesch | 2'125'000.00 | 0.00 | 0.00 | 0.00 | 2'125'000.00 | 0.00 | 0.00 | 2'125'000.00 | 0.00 | 0.00 |
| 1080001092 | Park Bahnhofstrasse | 14'500.00 | 0.00 | 0.00 | 0.00 | 14'500.00 | 0.00 | 0.00 | 14'500.00 | 0.00 | 0.00 |
| 1080001093 | Asylantenunterkünfte | 21'510.00 | 0.00 | 0.00 | 0.00 | 21'510.00 | 0.00 | 0.00 | 21'510.00 | 0.00 | 0.00 |
| 1080001094 | Ackerland untere Geisswies | 1'098.00 | 0.00 | 0.00 | 0.00 | 1'098.00 | 0.00 | 0.00 | 1'098.00 | 0.00 | 0.00 |
| 1080001095 | Entsorgungsplatz unt.Geisswies | 10'554.00 | 0.00 | 0.00 | 0.00 | 10'554.00 | 0.00 | 0.00 | 10'554.00 | 0.00 | 0.00 |
| 1080001096 | Garten+Baumgart. unt.Geisswies | 5'820.00 | 0.00 | 0.00 | 0.00 | 5'820.00 | 0.00 | 0.00 | 5'820.00 | 0.00 | 0.00 |
| 1080001097 | Gebäudeplatz untere Geisswies | 7'884.00 | 0.00 | 0.00 | 0.00 | 7'884.00 | 0.00 | 0.00 | 7'884.00 | 0.00 | 0.00 |

Liste nach Funktion und Abschreibungskonto

| | | | | | | | | | | | |
|------------|--------------------------------|--------------|------|------|------|--------------|------|------|--------------|------|------|
| 1080001098 | Trafostation Büntstrasse | 86'775.00 | 0.00 | 0.00 | 0.00 | 86'775.00 | 0.00 | 0.00 | 86'775.00 | 0.00 | 0.00 |
| 1080001099 | Trafostation mit WC Jurastr. 1 | 64'025.00 | 0.00 | 0.00 | 0.00 | 64'025.00 | 0.00 | 0.00 | 64'025.00 | 0.00 | 0.00 |
| 1080001100 | Bifangstrasse | 1.00 | 0.00 | 0.00 | 0.00 | 1.00 | 0.00 | 0.00 | 1.00 | 0.00 | 0.00 |
| 1080001101 | Mistwerfe Unterdorf | 1.00 | 0.00 | 0.00 | 0.00 | 1.00 | 0.00 | 0.00 | 1.00 | 0.00 | 0.00 |
| 1080001102 | Parkplätze Grenzstrasse | 1.00 | 0.00 | 0.00 | 0.00 | 1.00 | 0.00 | 0.00 | 1.00 | 0.00 | 0.00 |
| 1080001103 | Quellenfassung Müllern | 1.00 | 0.00 | 0.00 | 0.00 | 1.00 | 0.00 | 0.00 | 1.00 | 0.00 | 0.00 |
| 1080001104 | Trafostation Winkelriedstrasse | 1.00 | 0.00 | 0.00 | 0.00 | 1.00 | 0.00 | 0.00 | 1.00 | 0.00 | 0.00 |
| 1080001105 | Grünanlage Heimentalstrasse | 1.00 | 0.00 | 0.00 | 0.00 | 1.00 | 0.00 | 0.00 | 1.00 | 0.00 | 0.00 |
| 1080001106 | Parkplätze Bachstrasse | 1.00 | 0.00 | 0.00 | 0.00 | 1.00 | 0.00 | 0.00 | 1.00 | 0.00 | 0.00 |
| 1080001107 | Trafostation Weinbergstrasse | 26'976.00 | 0.00 | 0.00 | 0.00 | 26'976.00 | 0.00 | 0.00 | 26'976.00 | 0.00 | 0.00 |
| 1080001108 | Trafostation mit WC Staffelstr | 67'600.00 | 0.00 | 0.00 | 0.00 | 67'600.00 | 0.00 | 0.00 | 67'600.00 | 0.00 | 0.00 |
| 1080001109 | Trafostation Lägerstrasse | 24'716.25 | 0.00 | 0.00 | 0.00 | 24'716.25 | 0.00 | 0.00 | 24'716.25 | 0.00 | 0.00 |
| 1080001110 | Kreuzung Hardstr./Rosenaustr. | 1.00 | 0.00 | 0.00 | 0.00 | 1.00 | 0.00 | 0.00 | 1.00 | 0.00 | 0.00 |
| 1080001111 | Trafostation Feldstrasse | 31'850.00 | 0.00 | 0.00 | 0.00 | 31'850.00 | 0.00 | 0.00 | 31'850.00 | 0.00 | 0.00 |
| 1080001112 | Jurastr./Hardstr. | 1.00 | 0.00 | 0.00 | 0.00 | 1.00 | 0.00 | 0.00 | 1.00 | 0.00 | 0.00 |
| 1080001113 | Trafostation Heckenweg | 24'050.00 | 0.00 | 0.00 | 0.00 | 24'050.00 | 0.00 | 0.00 | 24'050.00 | 0.00 | 0.00 |
| 1080001114 | Verb.Hintere Höhenstr. Lägern | 1.00 | 0.00 | 0.00 | 0.00 | 1.00 | 0.00 | 0.00 | 1.00 | 0.00 | 0.00 |
| 1080001115 | Verbindung Landstr./Langacker | 1.00 | 0.00 | 0.00 | 0.00 | 1.00 | 0.00 | 0.00 | 1.00 | 0.00 | 0.00 |
| 1080001116 | Strassenland Bifangstrasse | 1.00 | 0.00 | 0.00 | 0.00 | 1.00 | 0.00 | 0.00 | 1.00 | 0.00 | 0.00 |
| 1080001117 | Strassenland Zentralstrasse | 11'151.85 | 0.00 | 0.00 | 0.00 | 11'151.85 | 0.00 | 0.00 | 11'151.85 | 0.00 | 0.00 |
| 1080001118 | Baumgarten Obere Geisswies | 1.00 | 0.00 | 0.00 | 0.00 | 1.00 | 0.00 | 0.00 | 1.00 | 0.00 | 0.00 |
| 1080001119 | Staffelstr. 39 | 1.00 | 0.00 | 0.00 | 0.00 | 1.00 | 0.00 | 0.00 | 1.00 | 0.00 | 0.00 |
| 1080001120 | Ackerland Tägerhard | 11'310.00 | 0.00 | 0.00 | 0.00 | 11'310.00 | 0.00 | 0.00 | 11'310.00 | 0.00 | 0.00 |
| 1080001121 | Waldwiese Pfaffenbühl | 21'720.00 | 0.00 | 0.00 | 0.00 | 21'720.00 | 0.00 | 0.00 | 21'720.00 | 0.00 | 0.00 |
| 1080001122 | Wiese (Schuttabl.) Kütt | 1'233.00 | 0.00 | 0.00 | 0.00 | 1'233.00 | 0.00 | 0.00 | 1'233.00 | 0.00 | 0.00 |
| 1080001123 | Wiese (Schuttabl.) Kütt | 6'531.00 | 0.00 | 0.00 | 0.00 | 6'531.00 | 0.00 | 0.00 | 6'531.00 | 0.00 | 0.00 |
| 1080001124 | Wiese (Schuttabl.) Kütt | 7'224.00 | 0.00 | 0.00 | 0.00 | 7'224.00 | 0.00 | 0.00 | 7'224.00 | 0.00 | 0.00 |
| 1080001125 | Wiese (Schuttabl.) Kütt | 3'567.00 | 0.00 | 0.00 | 0.00 | 3'567.00 | 0.00 | 0.00 | 3'567.00 | 0.00 | 0.00 |
| 1080001126 | Wiese (Schuttabl.) Kütt | 4'227.00 | 0.00 | 0.00 | 0.00 | 4'227.00 | 0.00 | 0.00 | 4'227.00 | 0.00 | 0.00 |
| 1080001127 | Wiese (Schuttabl.) Kütt | 6'174.00 | 0.00 | 0.00 | 0.00 | 6'174.00 | 0.00 | 0.00 | 6'174.00 | 0.00 | 0.00 |
| 1080001128 | Wiesland / Wald Kütt | 13'119.00 | 0.00 | 0.00 | 0.00 | 13'119.00 | 0.00 | 0.00 | 13'119.00 | 0.00 | 0.00 |
| 1080001129 | Wiese (Schuttabl.) Kütt | 2'241.00 | 0.00 | 0.00 | 0.00 | 2'241.00 | 0.00 | 0.00 | 2'241.00 | 0.00 | 0.00 |
| 1084001001 | MFH Margelstr. 31 | 495'612.00 | 0.00 | 0.00 | 0.00 | 495'612.00 | 0.00 | 0.00 | 495'612.00 | 0.00 | 0.00 |
| 1084001002 | EFH Margelstr. 23 | 435'165.00 | 0.00 | 0.00 | 0.00 | 435'165.00 | 0.00 | 0.00 | 435'165.00 | 0.00 | 0.00 |
| 1084001003 | EFH Margelstr. 19 | 0.00 | 0.00 | 0.00 | 0.00 | 0.00 | 0.00 | 0.00 | 0.00 | 0.00 | 0.00 |
| 1084001004 | unt. Geisswiesstr. 23 | 291'429.00 | 0.00 | 0.00 | 0.00 | 291'429.00 | 0.00 | 0.00 | 291'429.00 | 0.00 | 0.00 |
| 1084001005 | 3FH Freistr. 10 | 690'874.00 | 0.00 | 0.00 | 0.00 | 690'874.00 | 0.00 | 0.00 | 690'874.00 | 0.00 | 0.00 |
| 1084001006 | 3FH Zentralstr. 108 | 701'359.00 | 0.00 | 0.00 | 0.00 | 701'359.00 | 0.00 | 0.00 | 701'359.00 | 0.00 | 0.00 |
| 1084001007 | Ferienheim Flan | 0.00 | 0.00 | 0.00 | 0.00 | 0.00 | 0.00 | 0.00 | 0.00 | 0.00 | 0.00 |
| 1084001027 | MFH Kirchstrasse 22 | 601'164.80 | 0.00 | 0.00 | 0.00 | 601'164.80 | 0.00 | 0.00 | 601'164.80 | 0.00 | 0.00 |
| 1084001028 | MFH Lindenstrasse 2 | 2'552'791.60 | 0.00 | 0.00 | 0.00 | 2'552'791.60 | 0.00 | 0.00 | 2'552'791.60 | 0.00 | 0.00 |

Liste nach Funktion und Abschreibungskonto

| | | | | | | | | | | | |
|--|------------------------|-----------------------|----------------------|-----------------------|-------------|-----------------------|-----------------------|------------------|-----------------------|---------------------|-------------|
| 1084001029 | MFH Rigistrasse 10 | 2'280'922.10 | 0.00 | 0.00 | 0.00 | 2'280'922.10 | 0.00 | 0.00 | 2'280'922.10 | 0.00 | 0.00 |
| 1084001030 | EFH Neufeldstrasse 2 | 1'565'000.00 | 0.00 | 0.00 | 0.00 | 1'565'000.00 | 0.00 | 0.00 | 1'565'000.00 | 0.00 | 0.00 |
| 1084001031 | Landenwerb Nr. 31 + 32 | 0.00 | 4'744'237.50 | 0.00 | 0.00 | 4'744'237.50 | 0.00 | 0.00 | 4'744'237.50 | 0.00 | 0.00 |
| 0 | | 20'438'239.75 | 4'744'237.50 | 0.00 | 0.00 | 25'182'477.25 | 0.00 | 0.00 | 25'182'477.25 | 0.00 | 0.00 |
| 9630 Liegenschaften des Finanzvermögens | | 20'438'239.75 | 4'744'237.50 | 0.00 | 0.00 | 25'182'477.25 | 0.00 | 0.00 | 25'182'477.25 | 0.00 | 0.00 |
| 1406001041 | Ersatz Holder 2 | 151'765.20 | 0.00 | 0.00 | 0.00 | 151'765.20 | 33'725.20 | 0.00 | 118'040.00 | 8'431.00 | 0.00 |
| 1406001308 | Ersatz Ladog | 0.00 | 188'505.30 | 0.00 | 0.00 | 188'505.30 | 0.00 | 0.00 | 188'505.30 | 0.00 | 0.00 |
| 330060 Planmässige Abschreibungen Mobliien VV | | 151'765.20 | 188'505.30 | 0.00 | 0.00 | 340'270.50 | 33'725.20 | 0.00 | 306'545.30 | 8'431.00 | 0.00 |
| 9901 Bauamt / Werkhof | | 151'765.20 | 188'505.30 | 0.00 | 0.00 | 340'270.50 | 33'725.20 | 0.00 | 306'545.30 | 8'431.00 | 0.00 |
| Gesamttotal | | 459'369'597.65 | 22'911'856.30 | -13'078'632.35 | 0.00 | 469'202'821.60 | 124'677'471.35 | 45'792.70 | 344'479'557.55 | 8'606'556.45 | 0.00 |

Kennzahlenauswertung

Einwohnergemeinde ohne Spezialfinanzierungen

| | | |
|--|---------------------|-----------------|
| Steuerfuss | | 95 % |
| A Einwohnerzahl per 31.12 | | 21'885 |
| B Laufender Ertrag | | 91'175'950 Fr. |
| C Fiskalertrag + Finanz- und Lastenausgleich | | 63'708'608 Fr. |
| D Nettozinsaufwand | | 1'609'651 Fr. |
| E Nettoinvestitionen | | 10'572'593 Fr. |
| F Nettoschuld I (Jahresrechnung) | | 108'384'916 Fr. |
| G Selbstfinanzierung | | 4'353'999 Fr. |
| H Abschreibungen | | 7'839'768 Fr. |
| 1 Nettoschuld I pro Einwohner/in | F : A | 4'952 Fr. |
| 2 Nettoverschuldungsquotient | (F : C) x 100 | 170.13 % |
| 3 Zinsbelastungsanteil | (D : B) x 100 | 1.77 % |
| 4 Selbstfinanzierungsgrad | (G : E) x 100 | 41.18 % |
| 5 Selbstfinanzierungsanteil | (G : B) x 100 | 4.78 % |
| 6 Kapitaldienstanteil | ((D + H) : B) x 100 | 10.36 % |

Einwohnergemeinde mit Spezialfinanzierungen

| | | |
|--|---------------------|-----------------|
| Steuerfuss | | 95 % |
| A Einwohnerzahl per 31.12 | | 21'885 |
| B Laufender Ertrag | | 105'465'293 Fr. |
| C Fiskalertrag + Finanz- und Lastenausgleich | | 63'708'608 Fr. |
| D Nettozinsaufwand | | 1'583'045 Fr. |
| E Nettoinvestitionen | | 9'814'032 Fr. |
| F Nettoschuld I (Jahresrechnung) | | 103'083'015 Fr. |
| G Selbstfinanzierung | | 5'491'008 Fr. |
| H Abschreibungen | | 8'606'556 Fr. |
| 1 Nettoschuld I pro Einwohner/in | F : A | 4'710 Fr. |
| 2 Nettoverschuldungsquotient | (F : C) x 100 | 161.80 % |
| 3 Zinsbelastungsanteil | (D : B) x 100 | 1.50 % |
| 4 Selbstfinanzierungsgrad | (G : E) x 100 | 55.95 % |
| 5 Selbstfinanzierungsanteil | (G : B) x 100 | 5.21 % |
| 6 Kapitaldienstanteil | ((D + H) : B) x 100 | 9.66 % |

Anhang zur Jahresrechnung

2024

- A Eigenkapitalnachweis
- B Rückstellungsspiegel
- C Beteiligungs- und Gewährleistungsspiegel
- D Kreditkontrolle
- E Anlagespiegel & Anlagekategorien
- F Wertberichtigung Steuerforderungen
- G Geldflussrechnung

A Eigenkapitalnachweis

| | Verpflichtungen bzw. Vorschüsse gegenüber Spezialfinanzierungen | Fonds | Aufwertungsreserve VV | Neubewertungs- reserve FV | Bilanzüberschuss / -fehlbetrag | Eigenkapital (Total) |
|---|---|---------------------|--------------------------|------------------------------|-----------------------------------|-----------------------|
| | 290 | 291 | 295 | 296 | 299 | 29 |
| Bestand per 01.01. | 26'320'801.93 | 1'346'959.45 | 0.00 | 0.00 | 191'350'106.52 | 219'017'867.90 |
| Einlagen in Spezialfinanzierungen EK 3510 | | | | | | 0.00 |
| Entnahmen aus Spezialfinanzierungen des EK 4510 | | | | | | 0.00 |
| Einlagen in Fonds des EK 3511 | | 406'759.24 | | | | 406'759.24 |
| Entnahmen aus Fonds EK 4511 | | -335'296.40 | | | | -335'296.40 |
| Abtragung Bilanzfehlbetrag 3899 | | | | | | 0.00 |
| Auflösung Neubewertungsreserve | | | | | | 0.00 |
| Einlage in Bilanzüberschuss / - fehlbetrag | | | | | | 0.00 |
| Bildung Aufwertungsreserve | | | | | | 0.00 |
| Entnahmen aus Aufwertungsreserve 4895 | | | | | | 0.00 |
| Jahresergebnis 90 | 370'220.82 | | | | -3'468'424.68 | -3'098'203.86 |
| Bestand per 31.12. | 26'691'022.75 | 1'418'422.29 | 0.00 | 0.00 | 187'881'681.84 | 215'991'126.88 |

B Rückstellungsspiegel

| | kurzfristige Rückstellungen | Rückstellungen für nicht versicherte Glasschäden | übrige langfristige Rückstellungen | Total Sachgruppen |
|------------------------------|--------------------------------|--|---------------------------------------|-------------------|
| | 205x | 2083 | 208x | 205x / 208x |
| Bestand per 01.01. | - | - | - | - |
| Bildungen (inkl. Erhöhungen) | - | - | - | - |
| Verwendungen / Auflösung | - | - | - | - |
| Bestand per 31.12. | - | - | - | - |

C Beteiligungs- und Gewährleistungsspiegel

| Organisation | Rechtsform | Tätigkeitsgebiet | Eigenkapital | Anteil der Gemeinde | Buchwert per 31.12. | Bemerkungen |
|--|---|--|----------------|---------------------|---------------------|--|
| Privatrechtliche Unternehmungen (Aktiengesellschaften, Gesellschaften mit beschränkter Haftung, Genossenschaften) | | | | | | |
| Regionale Verkehrsbetriebe Baden Wettingen RVBW | Aktiengesellschaft, Beschluss ER 02.09.1999 | Regionier Busbetrieb, Angebot öffentlicher Verkehr | 13'435'216.00 | 29.13% | 1'780'000.00 | Aktienkapital nominal 6,18 Mio. Franken EK gemäss Geschäftsbericht 2023 |
| Tägi AG | Aktiengesellschaft, Gründung 20.12.2017 | Sport- und Erholungszentrum | 11'856'194.00 | 100.00% | 12'283'473.10 | Das Sport und Erholungszentrum Tägerhard wurde per 1. Januar 2018 in eine separate Betreibergesellschaft, die 100% im Eigentum der Einwohnergemeinde Wettingen ist, ausgegliedert. Das Aktienkapital der Tägi AG beträgt 1 Mio. Franken. Es besteht die Möglichkeit, das Aktienkapital schrittweise (mittels Umwandlung eines Teils des Darlehens) auf 5 Mio. Franken zu erhöhen. EK gemäss Geschäftsbericht 2023. Die Differenz zum Buchwert ergibt sich durch zwei Verlustvorträge und liegt innerhalb der Toleranz. Falls sich die Situation verschlimmert, müsste eine Bewertungskorrektur vorgenommen werden. Die Sanierungskosten des Tägi wurden per Ende 2021 an die Tägi AG übertragen und auf beiden Seiten als Darlehen in Höhe von 50 Mio. Franken bilanziert. |
| Energie Wettingen AG | Aktiengesellschaft, Gründung 03.10.2016 | Sicherstellung des Strom- und Wasserangebots in Wettingen | 74'393'459.00 | 100.00% | 5'000'000.00 | Eigenkapital gemäss Geschäftsbericht 2023 |
| Aargau Tourismus | Aktiengesellschaft | Förderung der Tourismusregion Aargau | | 1.00% | 1'000.00 | 10 Namenaktien zu 100 Franken Nennwert |
| Öffentlich rechtliche Körperschaften | | | | | | |
| Gemeindeverbände | | | | | | |
| ABW Abwasserverband Region Baden-Wettingen | Gemeindeverband, Beschluss ER 24.06.2004 | Sammlung der Abwasser der Region zusammen mit den kommunalen Netzbetreibern und Betrieb der Kläranlage Laufäcker | 22'173'435.45 | 31.91% | 2'471'241.00 | Die Investitionsanteile der Gemeinde Wettingen werden in der Bilanz/Anlagebuchhaltung der Gemeinde Wettingen aktiviert. Die Abschreibungen und Betriebskostenanteile werden in der Erfolgsrechnung ausgewiesen. Die Berechnung der Kostenanteile erfolgt nach Frischwasserverbrauch. |
| Kehrichtverband Region Baden-Wettingen, KVA Turgi | Gemeindeverband, Beschluss GV 26.06.1959 | Betrieb der Kehrichtverbrennungsanlage Turgi | 151'090'250.00 | 9.29% | 0.00 | Der Kehrichtverband finanziert sich als Eigenwirtschaftsbetrieb selber. Die Betriebskostenanteile werden in der Erfolgsrechnung aufgrund der angelieferten Kehrichtmenge belastet und ausgewiesen. Eine allfällige Haftungsquote wird aus der durchschnittlich angelieferten Kehrichtmenge berechnet. |
| Krematorium Region Baden | Gemeindeverband, Beschluss ER 21.10.1993 | Betrieb des Krematoriums Baden | 2'668'504.15 | 27.60% | 0.00 | Die Investitionsanteile der Gemeinde Wettingen sind abgeschrieben. Die Betriebskostenanteile werden in der Erfolgsrechnung ausgewiesen. Gemäss den Satzungen des Gemeindeverbandes besteht nur eine subsidiäre Haftung. |

| | | | | | | |
|---|---|---|------|--|---------------|--|
| repol Wettingen - Limmattal | Gemeindevertrag über die polizeiliche Zusammenarbeit zwischen den Gemeinden Wettingen, Neuenhof, Spreitenbach, Würenlos, Bergdietikon und Killwangen | | | 39,15% | | Regionalpolizei Wettingen (Rechnungsführung durch Gemeinde Wettingen). Abrechnung der Gesamtrechnung der Repol gemäss vertraglich festgehaltenem Schlüssel. Aktontorechnung Mitte Jahr und Schlussrechnung nach Abschluss im Januar des Folgejahres mit Valuta 31.12. des Abschlussjahres. |
| regionales Zivilstandsamt | Gemeindevertrag über die Zusammenarbeit der Gemeinden innerhalb des Zivilstandskreises Wettingen | | | | | Regionales Zivilstandsamt (Rechnungsführung durch Gemeinde Wettingen). Gemeindebeitrag von Partnergemeinden 8 Franken pro Einwohner, Stand 31.12. des Vorjahres |
| RFO / ZSO Wettingen - Limmattal | Gemeindevertrag über die organisatorische Zusammenarbeit im Bereich des Zivilschutzes zwischen den Einwohnergemeinden, Wettingen, Neuenhof, Killwangen, Spreitenbach, Würenlos und Bergdietikon | | | nach Anzahl Einwohner zu einem Ansatz von Fr. 8.00 pro Einwohner | | ZSO Wettingen-Limmattal (Rechnungsführung durch Gemeinde Wettingen). Abrechnung der Gesamtrechnung der ZSO/RFO Anhand der Einwohnerzahl nach Abschluss im Januar des Folgejahres mit Valuta 31.12. des Abschlussjahres. |
| Spitexverein Wettingen | Leistungsvereinbarung zwischen der Einwohnergemeinde Wettingen und Spitex-Verein Wettingen | | | | | Abrechnung der effektiven Kosten durch den Spitex-Verein Wettingen. Vertrag jährlich kündbar. |
| Caritas Aargau | Leistungsvertrag für die Integrationsbegleitung und die individuelle und wirtschaftliche Sozialhilfe von anerkannten Flüchtlingen zwischen der Gemeinde Wettingen und Caritas Aargau. | | | | | |
| Gemeindeverband Mütter- und Väterberatung Bezirk Baden | Leistungsvereinbarung zwischen der Gemeinde Wettingen und dem Gemeindeverband Mütter- und Väterberatung Bezirk Baden betreffend die Erbringung der Dienstleistungen der Mütter- und Väterberatung in der Gemeinde | | | | | |
| Tägi AG | Leistungsvertrag mit der Tägi AG (Defizitgarantie) | | | | | |
| Konzessionsvertrag mit der Energie Wettingen AG | Konzessionsvertrag und Leistungsvereinbarung mit der Elektrizitäts- und Wasserwerk Wettingen (EWW) AG | | | | | |
| Andere | | | | | | |
| keine. | 0 | 0 | 0.00 | 0.00 | 0.00 | keine |
| Eventualverbindlichkeiten | | | | Laufzeit | Betrag | Bemerkungen |
| Leasing Fahrzeug Regionalpolizei, Mobilize RCI Finance SA, Renault Express AG 243'878 | | | | 02.2022-02.2027 | 12'044.50 | Restwert reduziert sich mit den Leasingraten |
| Leasing Fahrzeug Regionalpolizei, VW Transporter 6.1 AG 27'120 | | | | 10.2020-10.2024 | 0.00 | Restwert reduziert sich mit den Leasingraten |
| Leasing Fahrzeug Bauverwaltung, Clyde Mobility AG, VW ID. 3 | | | | 02.2023-02.2027 | 16'076.00 | Restwert reduziert sich mit den Leasingraten |
| Solidarbürgschaft Darlehen der Postfinance an die Tägi AG | | | | 05.2024 - 05.2029 | 6'400'000.00 | Rückzahlung zum Nennwert |
| Eventualguthaben | | | | Laufzeit | Betrag | Bemerkungen |
| keine. | | | | | | |

D Kreditkontrolle per 31.12.

| Nummer | Kredite nach Funktionen Beschluss Instanz & Datum / Kreditabrechnungs-Datum | Kreditbetrag | Kumulierte Ausgaben bis 31.12.2023 | Kumulierte Einnahmen bis 31.12.2023 | Rechnung 2024 Ausgaben | Einnahmen | Verfügbarer Restkredit |
|-------------------------------|---|--------------|--|---|---------------------------|-----------|---------------------------|
| FUNKTIONALE GLIEDERUNG | | | | | | | |
| 0 | ALLGEMEINE VERWALTUNG | | | | | | |
| 1 | ÖFF. ORDNUNG U. SICHERHEIT, VERTEIDIGUNG | | | | | | |
| 1500.5060.005 | Ersatz TLF 1 ER 07.09.2023 | 630'000.00 | - | - | - | - | 630'000.00 |
| 2 | BILDUNG | | | | | | |
| 2170.5290.004 | Durchführung Studienauftrag für das Oberstufenzentrum Margeläcker ER 25.01.2024 | 1'370'000.00 | - | - | 308'941.55 | - | 1'061'058.45 |
| 2172.5040.003 | Ausbau SH Zehntenhof für TTG ER 30.01.2020 | 921'000.00 | 830'322.75 | - | - | - | 90'677.25 |
| 2173.5040.002 | Bau Provisorium Schulanlage Altenburg ER 18.10.2023 | 3'315'000.00 | 49'021.75 | | 3'285'736.75 | | -19'758.50 |
| 2175.5040.002 | Schulraumcontainer ER 11.03.2021 / ER 10.03.2022 | 2'105'000.00 | 2'102'545.45 | - | - | - | 2'454.55 |
| 2175.5040.005 | Bezirksschulprovisorium III ER 19.10.2022 / Volk 27.11.2022 | 5'230'000.00 | 5'058'591.65 | - | 300'119.55 | - | -128'711.20 |
| 2201.5040.004 | Erweiterung der HPS ER 20.05.2021 | 1'675'000.00 | 14'301.25 | - | 52'032.15 | - | 1'608'666.60 |
| 3 | KULTUR, SPORT UND FREIZEIT, KIRCHE | | | | | | |
| 3110.5290.001 | Integration Kloster Wettingen ins Museum Aargau ER 20.05.2021 | 330'000.00 | 110'000.00 | - | 55'000.00 | - | 165'000.00 |

| Beschluss Instanz & Datum / Kreditabrechnungs-Datum | | | Ausgaben bis 31.12.2023 | Einnahmen bis 31.12.2023 | Ausgaben | Einnahmen | Restkredit |
|--|--|---------------|----------------------------|-----------------------------|--------------|-----------|---------------|
| 3210.5040.002 | FUNKTIONALE GLIEDERUNG Erneuerung der Ausleihe in der Gemeindebibliothek (SW digitale Bücherrückgabe ER 24.06.2021 | 180'000.00 | 182'955.45 | - | - | - | -2'955.45 |
| 6 | VERKEHR | | | | | | |
| 6130.5010.003 | Lärmschutzmassnahmen Kantonsstrassen ER 12.05.2011 | 1'805'000.00 | 809'000.00 | 122'265.45 | - | - | 1'118'265.45 |
| 6130.5010.004 | Sanierung untere Landstrasse - Staffel- bis Stadtg. Baden ER 14.03.2019, Volk 19.05.2019 | 10'930'000.00 | 59'818.20 | - | - | - | 10'870'181.80 |
| 6150.5010.007 | Umsetzung Tempo 30 ER 06.05.2010 | 476'000.00 | 234'837.10 | - | - | - | 241'162.90 |
| 6150.5010.036 | Sanierung Halbarten-/Hardstrasse ER 16.03.2016 | 2'318'000.00 | 1'522'875.75 | - | - | - | 795'124.25 |
| 6150.5010.037 | Sanierung Klosterstr von Kanzlerrainstr. bis Zollhausweg ER 20.10.2016 | 568'500.00 | 452'563.65 | 4'607.65 | - | - | 120'544.00 |
| 6150.5010.038 | Sanierung Etzel-Bernina Eigerstrasse ER 30.01.2020 | 1'143'500.00 | 778'247.95 | - | - | - | 365'252.05 |
| 6150.5010.039 | Sanierung Au-/Alpen-/Feld-und Neustrasse ER 29.06.2023 | 1'404'500.00 | 16'713.70 | - | - | - | 1'387'786.30 |
| 6150.5010.208 | Rebbergstr.28-41/Winzerstr.48-62 ER 01.01.2016 | 1'470'000.00 | 53'433.40 | - | - | - | 1'416'566.60 |
| 6150.5010.209 | Sanierung historische Holzbrücke ER 17.05.2018 | 2'605'000.00 | 2'222'552.40 | - | 210'100.00 | - | 172'347.60 |
| 6150.5010.248 | Werkleitung- u. Oberbausanierung der Tägerhardstr. West ER 07.09.2023 | 3'472'000.00 | - | - | - | - | 3'472'000.00 |
| 6150.5010.803 | Landerwerbskredit Nr. 31 ER 06.09.2018 | 4'000'000.00 | 954'477.60 | - | 3'001'245.00 | - | 44'277.40 |

| Beschluss Instanz & Datum / Kreditabrechnungs-Datum | | | Ausgaben bis 31.12.2023 | Einnahmen bis 31.12.2023 | Ausgaben | Einnahmen | Restkredit |
|--|---|--------------|----------------------------|-----------------------------|--------------|--------------|--------------|
| FUNKTIONALE GLIEDERUNG | | | | | | | |
| 6150.5010.804 | Landerwerbskredit Nr. 32 ER 19.10.2022 | 6'000'000.00 | - | - | 1'742'992.50 | - | 4'257'007.50 |
| 6150.5290.002 | Proj. Sanierung Tägerhardstr. West & Regenbecken Kloster ER 25.06.2020 | 199'030.00 | 263'642.65 | - | - | - | -64'612.65 |
| 6150.6300.209 | Sanierung historische Holzbrücke ER 17.05.2018 | - | | 583'787.00 | | 1'506'649.05 | 2'090'436.05 |
| 6150.6320.209 | Sanierung historische Holzbrücke ER 17.05.2018 | - | | | | 216'058.00 | 216'058.00 |
| 6220.5010.205 | Umsetzung Haltekanten BehiGER 27.06.2024 | 2'274'000.00 | | | 355.40 | | 2'273'644.60 |
| 6220.5640.001 | Bus-Versuchsbetrieb Bahnhof-Tägerhard ER 10.03.2011 | 483'000.00 | 270'192.00 | 91'348.80 | - | - | 304'156.80 |
| 7 | UMWELTSCHUTZ UND RAUMORDNUNG | | | | | | |
| 7201.5030.004 | Sanierung untere Landstrasse ER 14.03.2019; Volk 19.05.2019 | 3'260'000.00 | 21'099.60 | - | - | - | 3'238'900.40 |
| 7201.5030.023 | Freistrasse ER 24.01.2013 | 110'000.00 | 105'022.20 | - | - | - | 4'977.80 |
| 7201.5030.026 | Winkelriedstrasse Mitte ER 29.01.2015 | 404'000.00 | 220'710.50 | - | - | - | 183'289.50 |
| 7201.5030.027 | Klosterfeld 3, Tägerhardstr., Anteil Kanalisation ER 07.09.2023 | 1'430'000.00 | - | - | - | - | 1'430'000.00 |
| 7201.5030.036 | Sanierung Halbarten-/Hardstrasse ER 16.03.2017 | 119'000.00 | 100'482.00 | - | - | - | 18'518.00 |
| 7201.5030.037 | Strassensanierung Kloster- bis Kanzlerrainstrasse ER 20.10.2016 | 369'500.00 | 246'432.35 | - | - | - | 123'067.65 |
| 7201.5030.038 | Sanierung Etzel-Bernina-Eigerstrasse ER 30.01.2020 | 693'500.00 | 495'903.40 | - | - | - | 197'596.60 |

| Beschluss Instanz & Datum / Kreditabrechnungs-Datum | | | Ausgaben bis 31.12.2023 | Einnahmen bis 31.12.2023 | Ausgaben | Einnahmen | Restkredit |
|--|---|---------------|----------------------------|-----------------------------|-----------|-----------|---------------|
| FUNKTIONALE GLIEDERUNG | | | | | | | |
| 7201.5030.039 | Sanierung Au-,Alpen-,Feld- und Neustrasse ER 29.06.2023 | 1'100'000.00 | - | - | - | - | 1'100'000.00 |
| 7201.5030.408 | Ertüchtigung RB Tödistrasse ER 20.05.2021 | 2'029'068.00 | 1'428'607.75 | - | - | - | 600'460.25 |
| 7201.5030.409 | Aufbereitung Abwasser für GEP-2 (3. Etappe ER 20.05.2021 | 130'000.00 | 122'087.70 | - | - | - | 7'912.30 |
| 7201.5030.410 | Ertüchtigung PW Aesch ER 20.05.2021 | 174'474.00 | 167'456.10 | - | 11'750.50 | - | -4'732.60 |
| 7201.5030.411 | Ertüchtigung RB Bahnhof ER 20.05.2021 | 175'551.00 | 175'537.20 | - | 1'206.75 | - | -1'192.95 |
| 7201.5030.412 | Ertüchtigung RB Schwimmbadstrasse ER 20.05.2021 | 313'407.00 | 281'975.20 | - | - | - | 31'431.80 |
| 7201.5030.413 | Ertüchtigung Sonderbauwerke Honorare ER 20.05.2021 | 247'500.00 | 303'220.90 | - | - | - | -55'720.90 |
| 7201.5030.606 | Regenbecken Kloster ER 09.03.2023 | 3'023'500.00 | - | - | 27'553.10 | - | 2'995'946.90 |
| 7410.5020.002 | Hochwasserschutz / wasserbauliche Revitalisierung d. Dorfbachs / Gottesgraben ER 16.11.2023 / Volk 09.06.2024 | 27'640'000.00 | | | 78'945.90 | | 27'561'054.10 |
| 7410.5020.003 | Renaturierung Lugibach ER 19.10.2017 | 3'149'000.00 | - | - | 15'413.10 | - | 3'133'586.90 |
| 7410.5290.001 | Projekt. Hochw. Schutz Dorfbach / Gottesgraben ER 16.11.2023 / Volk 09.06.2024 | 545'000.00 | | | 17'515.40 | | 527'484.60 |

| AnlageNr | Vortrag | Anschaffungs- und Herstellkosten | | 31.12.2024 | Kum. Abschr. | Kum. a.o. Abschr. | Buchwert 31.12.2024 | Abschr. GJ |
|---|----------------|----------------------------------|----------------|----------------|----------------|----------------------|------------------------|---------------|
| | | Zugang | Abgang | | | | | |
| 1080001 Grundstücke FV | 10'823'922.25 | 0.00 | 0.00 | 10'823'922.25 | 0.00 | 0.00 | 10'823'922.25 | 0.00 |
| 1084001 Gebäude FV | 9'614'317.50 | 4'744'237.50 | 0.00 | 14'358'555.00 | 0.00 | 0.00 | 14'358'555.00 | 0.00 |
| 1400001 Grundstücke allgemeiner Haushalt | 90'449'778.95 | 4'744'237.50 | -4'744'237.50 | 90'449'778.95 | 0.00 | 47'812.70 | 90'401'966.25 | 0.00 |
| 1401001 Strassen / Verkehrswege allg.Haushalt | 44'333'057.25 | 5'015'484.95 | 0.00 | 49'348'542.20 | 15'391'204.90 | 0.00 | 33'957'337.30 | 1'058'746.00 |
| 1402001 Wasserbau allgemeiner Haushalt | 160'781.00 | 0.00 | 0.00 | 160'781.00 | 99'638.00 | 0.00 | 61'143.00 | 3'218.00 |
| 1403001 Tiefbauten allgemeiner Haushalt | 7'416'661.10 | 0.00 | 0.00 | 7'416'661.10 | 2'612'677.10 | 0.00 | 4'803'984.00 | 134'847.00 |
| 1403201 Tiefbauten Abwasserbeseitigung | 34'501'115.90 | 695'122.75 | 0.00 | 35'196'238.65 | 11'824'952.75 | 0.00 | 23'371'285.90 | 604'176.00 |
| 1404001 Hochbauten allgemeiner Haushalt | 166'635'447.04 | 4'038'666.40 | 0.00 | 170'674'113.44 | 62'819'274.44 | 0.00 | 107'854'839.00 | 4'704'942.40 |
| 1404101 Hochbauten Wasserwerk | 3.00 | 0.00 | 0.00 | 3.00 | 0.00 | 0.00 | 3.00 | 0.00 |
| 1404201 Hochbauten Abwasserbeseitigung | 5'627'623.10 | 1'264.55 | 0.00 | 5'628'887.65 | 3'320'429.65 | 0.00 | 2'308'458.00 | 164'047.55 |
| 1404401 Hochbauten Elektrizitätswerk | 5.00 | 0.00 | 0.00 | 5.00 | 0.00 | 0.00 | 5.00 | 0.00 |
| 1404501 Hochbauten Heilpädagogische Schule | 50'202.20 | 0.00 | 0.00 | 50'202.20 | 0.00 | 0.00 | 50'202.20 | 0.00 |
| 1406001 Mobilien allgemeiner Haushalt | 12'799'879.65 | 666'633.70 | 0.00 | 13'466'513.35 | 10'235'016.85 | 0.00 | 3'231'496.50 | 573'884.90 |
| 1406201 Mobilien Abwasserbeseitigung | 4'482'289.00 | 0.00 | 0.00 | 4'482'289.00 | 4'482'285.00 | 0.00 | 4.00 | 0.00 |
| 1406301 Mobilien Abfallwirtschaft | 641'923.75 | 0.00 | 0.00 | 641'923.75 | 641'921.75 | 0.00 | 2.00 | 0.00 |
| 1407010 Anlagen i.Bau, Strassen/Verkehrsw.all.Hau | 4'264'420.15 | 634'172.95 | -4'435'676.80 | 462'916.30 | 0.00 | 0.00 | 462'916.30 | 0.00 |
| 1407020 Anlagen im Bau, Wasserbau allg.Haushalt | 181'301.25 | 94'359.00 | 0.00 | 275'660.25 | 0.00 | 0.00 | 275'660.25 | 0.00 |
| 1407030 Anlagen im Bau, Tiefbauten all.Haush. | 11'028.90 | 0.00 | -11'028.90 | 0.00 | 0.00 | 0.00 | 0.00 | 0.00 |
| 1407040 Anlagen im Bau, Hochbauten all.Haus. | 65'873.15 | 3'551'296.25 | -3'391'785.75 | 225'383.65 | 0.00 | 0.00 | 225'383.65 | 0.00 |
| 1407060 Anlagen im Bau, Mobilien allg.Haush. | 0.00 | 5'384.20 | 0.00 | 5'384.20 | 0.00 | 0.00 | 5'384.20 | 0.00 |
| 1407230 Anlagen im Bau, Tiefbauten Abwasser | 517'003.00 | 27'553.10 | -495'903.40 | 48'652.70 | 0.00 | 0.00 | 48'652.70 | 0.00 |
| 1420001 Software allgemeiner Haushalt | 491'220.45 | 0.00 | 0.00 | 491'220.45 | 491'216.45 | 0.00 | 4.00 | 0.00 |
| 1420201 Software Abwasserbeseitigung | 341'211.00 | 0.00 | 0.00 | 341'211.00 | 341'210.00 | 0.00 | 1.00 | 0.00 |
| 1427001 Imm.Anlagen i.Realisierung allg.Haushalt | 810'285.60 | 331'905.20 | 0.00 | 1'142'190.80 | 19'999.00 | 0.00 | 1'122'191.80 | 0.00 |
| 1429001 Übr.immaterielle Anlagen allg.Haushalt | 9'117'701.46 | 1'122'874.55 | 0.00 | 10'240'576.01 | 7'504'259.26 | -2'020.00 | 2'738'336.75 | 132'125.20 |
| 1429201 Übrige immaterielle Anlagen Abwasser | 781'392.50 | 0.00 | 0.00 | 781'392.50 | 781'390.50 | 0.00 | 2.00 | 0.00 |
| 1444001 Darlehen Tägi AG | 50'109'481.65 | 0.00 | 0.00 | 50'109'481.65 | 5'466'000.00 | 0.00 | 44'643'481.65 | 1'822'000.00 |
| 1446001 Darlehen HC Rotweiss | 550'000.00 | 0.00 | 0.00 | 550'000.00 | 0.00 | 0.00 | 550'000.00 | 0.00 |
| 1454001 RVBW AG, Aktienkapital | 1'780'000.00 | 0.00 | 0.00 | 1'780'000.00 | 0.00 | 0.00 | 1'780'000.00 | 0.00 |
| 1454003 Tägi AG | 12'283'473.10 | 0.00 | 0.00 | 12'283'473.10 | 0.00 | 0.00 | 12'283'473.10 | 0.00 |
| 1454004 EWW AG | 5'000'000.00 | 0.00 | 0.00 | 5'000'000.00 | 0.00 | 0.00 | 5'000'000.00 | 0.00 |
| 1454005 Aargau Tourismus AG | 1'000.00 | 0.00 | 0.00 | 1'000.00 | 0.00 | 0.00 | 1'000.00 | 0.00 |
| 1462001 Inv.beitr.a.Gde.u.Gde.zweckver.all.Haus. | 5'400'000.00 | 0.00 | 0.00 | 5'400'000.00 | 971'427.00 | 0.00 | 4'428'573.00 | 142'857.00 |
| 1462201 Inv.beitr.a.Gde.u.Gde.zweckver.Abwasser | 0.00 | 0.00 | 0.00 | 0.00 | -1.00 | 0.00 | 1.00 | 0.00 |
| 1466001 Inv.beitr.a.priv.Org.o.Erwerbsz.allg.Hau | 1'030'000.00 | 0.00 | 0.00 | 1'030'000.00 | 529'999.00 | 0.00 | 500'001.00 | 0.00 |
| 2068101 Pass.investitionsbeitr.v.Kt.allg.Haushal | -16'221'065.95 | -1'722'707.05 | 0.00 | -17'943'773.00 | -1'524'551.00 | 0.00 | -16'419'222.00 | -504'227.05 |
| 2068720 Pass.inv.beitr.v.priv.Haush.Abwasser | -4'681'735.30 | -1'038'629.25 | 0.00 | -5'720'364.55 | -1'330'878.30 | 0.00 | -4'389'486.25 | -230'060.55 |
| Gesamttotal | 459'369'597.65 | 22'911'856.30 | -13'078'632.35 | 469'202'821.60 | 124'677'471.35 | 45'792.70 | 344'479'557.55 | 8'606'556.45 |

E2 Anlagekategorien

| Kat. | Anlagekategorie | Abschreibungsdauer in Jahren |
|------|---|---|
| 1 | Grundstücke | keine planmässige Abschreibung |
| 2 | Gebäude, Hochbauten | 35 |
| 2a | Containerbauten, Fahrnisbauten | 20 |
| 2b | Heizsysteme, Photovoltaikanlagen | 20 |
| 3 | Strassen, Plätze, Friedhof | 40 |
| 3a | Naturstrassen (nicht asphaltierte Strassen) | 10 |
| 3b | Sportplätze (Rasen- und Hartplätze) | 20 |
| 3c | Kunstrasenplätze | 10 |
| 4 | Kanal-/Leitungsnetze, Gewässerbauten | 50 |
| 4a | Fernwärmenetz | 35 |
| 5 | Installationen, Ein- und Ausbauten bei Gebäuden | 10-15 |
| 6 | Abfallanlagen (Installationen, Einbauten) | 30 |
| 7 | Mobilien, Maschinen, Ausstattungen, allgemeine Fahrzeuge | 5-10 |
| 8 | Spezialfahrzeuge (Strassenreinigung) | 15 |
| 8a | Kleintanklöschfahrzeuge, Kommandofahrzeug, Strassenrettungsfahrzeug | 15 |
| 8b | Schweres und überschweres Pikettfahrzeug, schweres Schlauchverlegerfahrzeug, Wechsel-ladefahrzeug | 25 |
| 8c | Andere Feuerwehrfahrzeuge | 20 |
| 9 | Immaterielle Anlagen, Software | 5 |
| 10 | Orts-, Regionalplanungen | 10 |
| 11 | Informatik- und Kommunikationssysteme | 3-5 |
| 11a | Datenübertragungsnetz | 15-25 |
| 12 | Investitionsbeiträge | nach Nutzungsdauer des Objektes |
| 12a | Anschlussgebühren | 20 |
| 13 | Anlagen im Bau | keine planmässige Abschreibung |
| 14 | Darlehen des Verwaltungsvermögens | keine planmässige Abschreibung |
| 15 | Beteiligungen, Grundkapitalien | keine planmässige Abschreibung |
| 16 | Abweichungen zu den vorgenannten Kategorien und/oder Abschreibungsdauer | Mit Zustimmung des Departements Volkswirtschaft und Inneres |

E3 Aktivierungsgrenze

F Wertberichtigungen Steuerforderungen

BERECHNUNG DES PROZENTSATZES FÜR DIE PAUSCHALWERTBERICHTIGUNG

| | = Eingabefelder | | = Berechnungsfelder | | | |
|---|-----------------|----------------|---------------------|----------------|----------------|----------------|
| Wertberichtigung auf Steuerforderungen | Total | Jahr 2024 | Jahr 2023 | Jahr 2022 | Jahr 2021 | Jahr 2020 |
| Für die Berechnung des %-Satzes für die Pauschalwertberichtigung ist der Gemeindeanteil am Bruttoausstand (ohne Habensaldi) massgebend. Dieser ist in zwei | | | | | | |
| 1. Prozentualer Gemeindeanteil am Bruttoausstand ermitteln: | | | | | | |
| SL Liste STG023A Jahresabschluss ord. Verfahren Total Sollstellung kumuliert im lfd. Steuerjahr z. B. Total alle Hoheiten 24'998'146 = 100% davon Gemeinde 11'042'368 = | | | | | | |
| Total Sollstellung kumuliert im lfd. Steuerjahr | | 127'949'851.20 | 126'790'235.60 | 125'167'469.90 | 125'001'372.80 | 126'658'669.00 |
| Gemeindeanteil | | 56'236'503.20 | 55'516'556.45 | 54'445'630.20 | 53'899'007.75 | 56'369'660.00 |
| Gemeindeanteil in % | | 43.95% | 43.79% | 43.50% | 43.12% | 44.51% |
| 2. Gemeindeanteil am Bruttoausstand in Fr. aufgrund %-Satz errechnen: | | | | | | |
| SL Jahresabschluss Ausstandsliste 2016.12/1 (10 2140) Zusammenzug Ausstand Steuern Brutto (alle Hoheiten) z.B. 1'660'208.98 davon 44.17 % Gemeinde 733'314. | | | | | | |
| Ausstand Steuern brutto (ohne Sondersteuern) Konto 10120.01 | | 19'270'004.75 | 18'551'784.61 | 20'024'281.38 | 16'806'249.00 | 16'543'994.00 |
| Gemeindeanteil in % | | 43.95% | 43.79% | 43.50% | 43.12% | 44.51% |
| Gemeindeanteil in Fr. | 39'912'444 | 8'469'550 | 8'123'111 | 8'710'207 | 7'246'642 | 7'362'933 |
| Tatsächliche Forderungsverluste Konto 9100.3181.00 Gde. | 1'262'427 | 370'635 | 295'010 | 240'169 | 145'643 | 210'971 |
| Tatsächliche Forderungsverluste in % (gerundet) | 3.16% | 4.38% | 3.63% | 2.76% | 2.01% | 2.87% |

WERTBERICHTIGUNGEN AUF STEUERFORDERUNGEN

| Berechnung Wertberichtigung auf Steuerforderungen | Betrag in Fr. | Bemerkungen |
|--|---------------|---|
| Für die Berechnung des Delkrederes ist der Gemeindeanteil am Bruttoausstand (ohne Habensaldi) massgebend. Berechnung siehe Registerblatt "Berechnung des Prozentsatzes" | 8'469'550 | |
| Einzelwertberichtigung (gefährdete Forderungen aufgrund SL Ausstandsliste Jahresabschluss - Wesentlichkeitsgrenze = Fr. 50'000.00) | | |
| | | |
| Massgebender Betrag für die Berechnung der Pauschalwertberichtigung | 8'469'550 | |
| Pauschalwertberichtigung | 3.16% | 267'891 |
| Steuerausstand nach Wertberichtigung per 31.12. | 8'201'659 | siehe Berechnung des Prozentsatzes |
| Berechnung Erhöhung / Senkung Delkredere | Betrag in Fr. | Bemerkungen |
| Einzelwertberichtigungen | 0 | auszuweisendes Delkredere per 31.12. |
| Pauschalwertberichtigung | 3.16% | 267'891 |
| Total Wertberichtigung per 31.12. (Einzel- und Pauschalwertberichtigung) | 267'891 | |
| Bestand Delkredere per 01.01. (Konto 10120.99) | 233'129 | |
| Erhöhung Delkredere | 34'762 | Erhöhung in Konto 9100.3180 Senkung als Ertragsminderung in Konto 9100.3180.09 |

G Geldflussrechnung

Einwohnergemeinde Wettingen

| | 2024 | 2023 |
|---|----------------------|-----------------------|
| | CHF | CHF |
| Bezeichnung | | |
| Gesamtergebnis Erfolgsrechnung (+ = Ertragsüberschuss / - = Aufwandüberschuss) | -3'098'203.86 | -138'298.87 |
| Abschreibungen von Verwaltungsvermögen und Investitionsbeiträgen | 9'197'987.05 | 9'217'041.45 |
| Abtragung Bilanzfehlbetrag | 0.00 | 0.00 |
| Wertberichtigungen auf Darlehen und Beteiligungen | 0.00 | 0.00 |
| Auflösung passivierte Investitionsbeiträge (-) | -591'430.60 | -519'598.10 |
| Entnahme (-) aus Aufwertungsreserve | 0.00 | 0.00 |
| Realisierte Kursverluste (+) und Gewinne (-) / Wertberichtigungen Anlagen FV | -370'219.00 | -427'574.25 |
| Aufwertung VV (-) | 0.00 | 0.00 |
| Abnahme (+) / Zunahme (-) von Forderungen | -1'335'082.77 | 6'823'299.83 |
| Abnahme (+) / Zunahme (-) von aktiven Rechnungsabgrenzungen | 22'220.73 | 3'755'278.57 |
| Abnahme (+) / Zunahme (-) von Vorräten | 18'443.00 | -5'611.00 |
| Abnahme (-) / Zunahme (+) von laufenden Verbindlichkeiten | 2'737'649.68 | -4'255'889.47 |
| Abnahme (-) / Zunahme (+) von passiven Rechnungsabgrenzungen | -810'187.46 | -33'362.75 |
| Abnahme (-) / Zunahme (+) von kurzfristigen Rückstellungen | 0.00 | 0.00 |
| Abnahme (-) / Zunahme (+) von langfristigen Rückstellungen | 0.00 | 0.00 |
| Abnahme (-) / Zunahme (+) von Fonds im Eigenkapital | -22'296.05 | -58'041.95 |
| Abnahme (-) / Zunahme (+) von Legaten und Stiftungen ohne eigene Rechtspersönlichkeit im EK | -32'830.00 | -58'797.46 |
| Abnahme (-) / Zunahme (+) von Vorfinanzierungen | 0.00 | 0.00 |
| Entnahmen (-) / Einlagen (+) in Spezialfinanzierungen im Eigenkapital | | |
| Geldfluss aus operativer Tätigkeit | 5'716'050.72 | 14'298'446.00 |
| Geldfluss aus Investitions- und Anlagentätigkeit | | |
| Liquiditätswirksame Einnahmen (+) der Investitionsrechnung (exkl. Darlehen/Beteiligungen) | 2'744'650.90 | 1'096'471.55 |
| Liquiditätswirksame Ausgaben (-) der Investitionsrechnung (exkl. Darlehen/Beteiligungen) | -12'594'560.25 | -8'293'210.51 |
| Rückzahlung bzw. Verkauf (+) von Darlehen und Beteiligungen, Grundkapitalien VV | 6'400'000.00 | 0.00 |
| Vergabe bzw. Kauf (-) von Darlehen und Beteiligungen, Grundkapitalien VV | 0.00 | -6'400'000.00 |
| Geldfluss aus Investitionstätigkeit ins Verwaltungsvermögen | -3'449'909.35 | -13'596'738.96 |
| Verkauf (+) von Sachanlagen FV | 0.00 | 1'380'309.25 |
| Kauf (-) / Investitionen (-) von Sachanlagen FV | 0.00 | 0.00 |
| Zunahme (-) / Abnahme (+) von Kontokorrenten (aktive) mit Dritten | 0.00 | 0.00 |
| Verkauf (+) von Finanzanlagen FV | 0.00 | 1'094.00 |
| Kauf (-) von Finanzanlagen FV | -6'642.00 | 0.00 |
| Geldfluss aus Anlagentätigkeit ins Finanzvermögen | -6'642.00 | 1'381'403.25 |
| Geldfluss aus Investitions- und Anlagentätigkeit | -3'456'551.35 | -12'215'335.71 |
| Geldfluss aus Finanzierungstätigkeit | | |
| Abnahme (-) / Zunahme (+) von Kontokorrenten (passive) mit Dritten | -237'714.98 | -502'249.51 |
| Aufnahme (+) von Finanzverbindlichkeiten | 20'000'000.00 | 29'000'000.00 |
| Rückzahlung (-) von Finanzverbindlichkeiten | -25'000'000.00 | -29'000'000.00 |
| Abnahme (-) / Zunahme (+) von Verbindlichkeiten gegenüber Fonds im Fremdkapital | -17'344.17 | -195'801.43 |
| Zunahme (+) von Legaten und Stiftungen ohne eigene Rechtspersönlichkeit im EK | 126'588.89 | 45'052.35 |
| Geldfluss aus Finanzierungstätigkeit | -5'128'470.26 | -652'998.59 |
| Total Geldfluss | -2'868'970.89 | 1'430'111.70 |
| Bestand Flüssige Mittel 01.01. | 8'969'100.02 | 7'538'988.32 |
| Bestand Flüssige Mittel 31.12. | 6'100'129.13 | 8'969'100.02 |
| Kontrollrechnung Differenz Geldfluss | 0.00 | 0.00 |